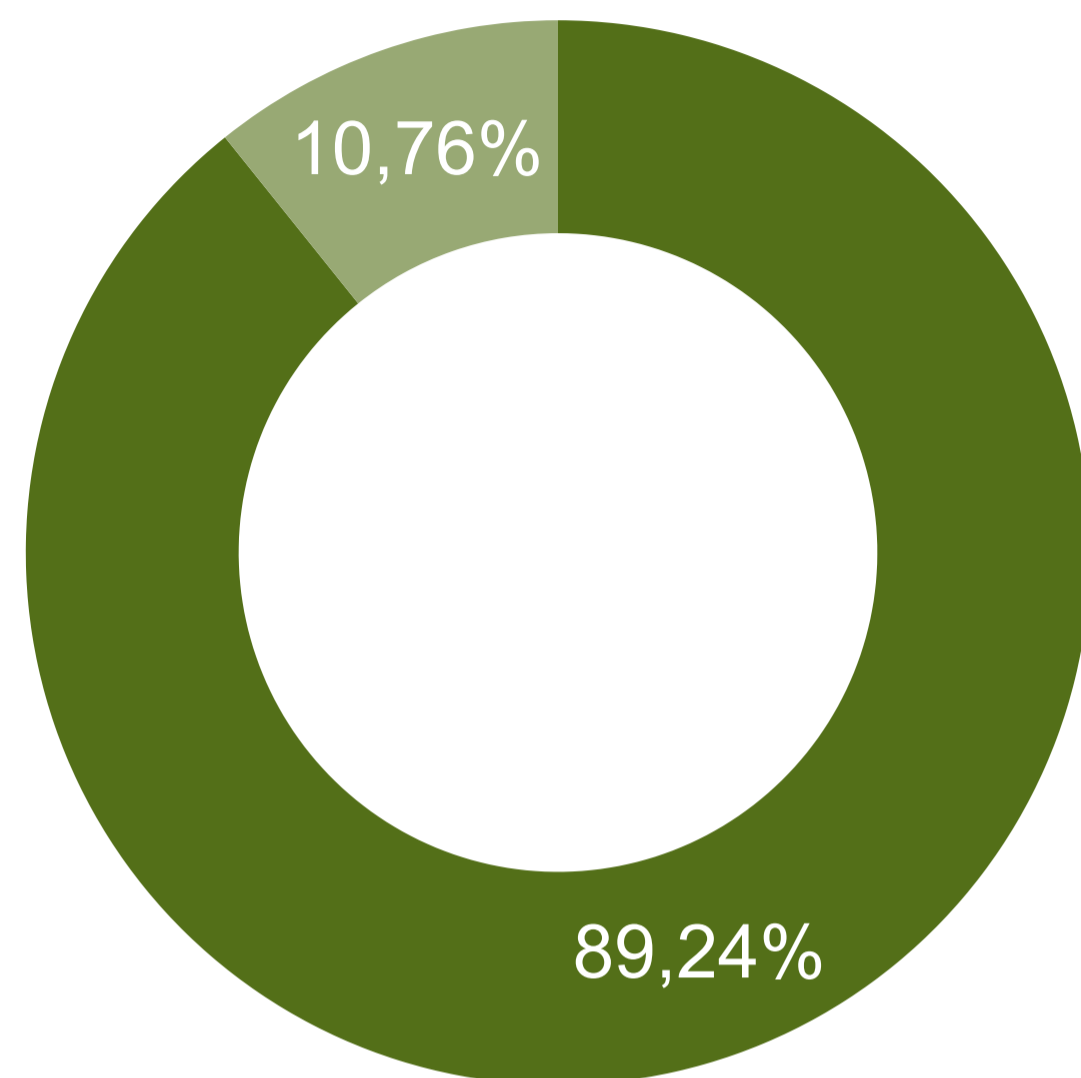


Indicador ● Avance ● Pendiente



LINEA 1 CUMPLIMIENTO

- Línea 2
- Línea 3
- Línea 4 y 5



DECISIONES DE FONDO



DEMANDAS



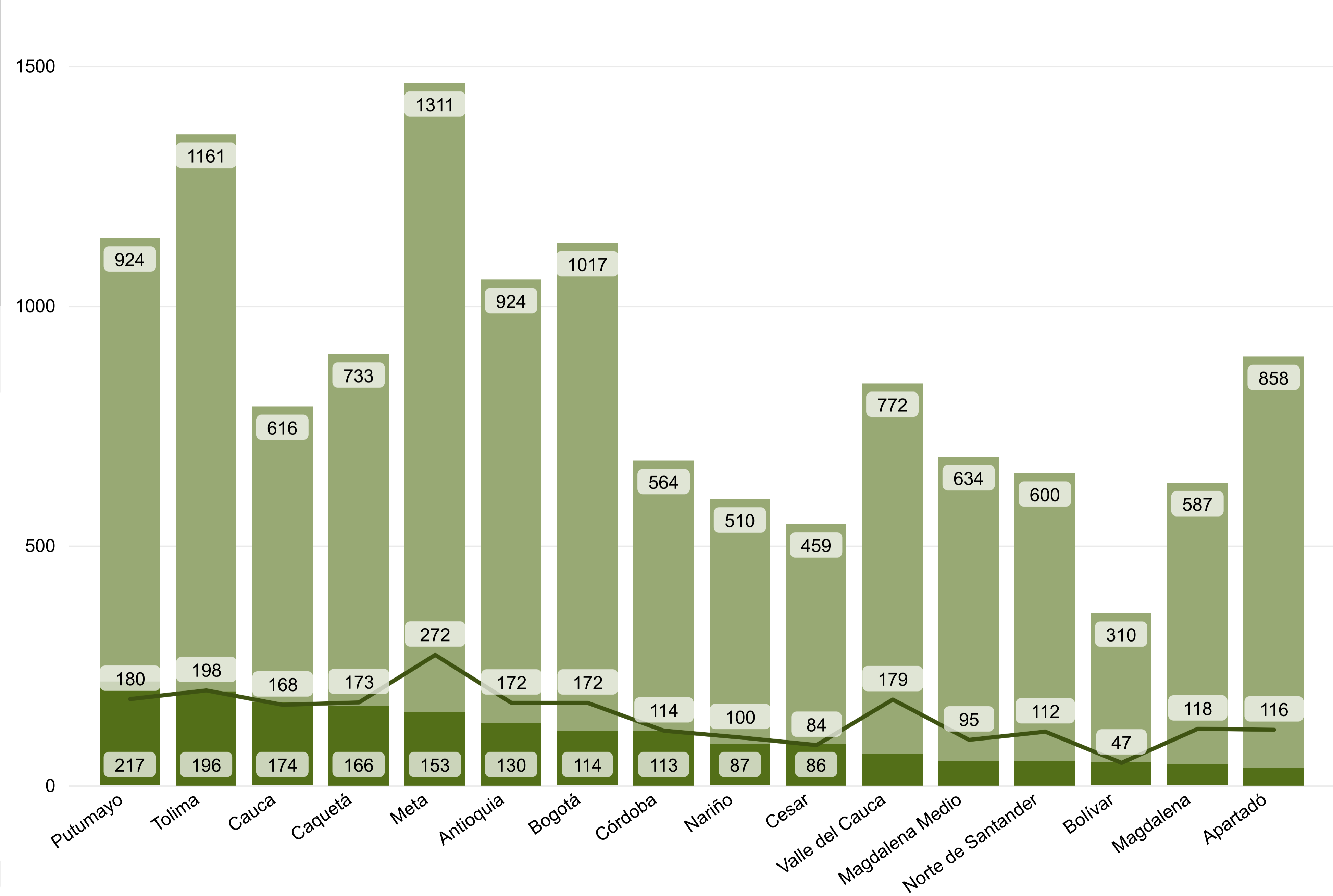
RUPTA

TERRITORIAL

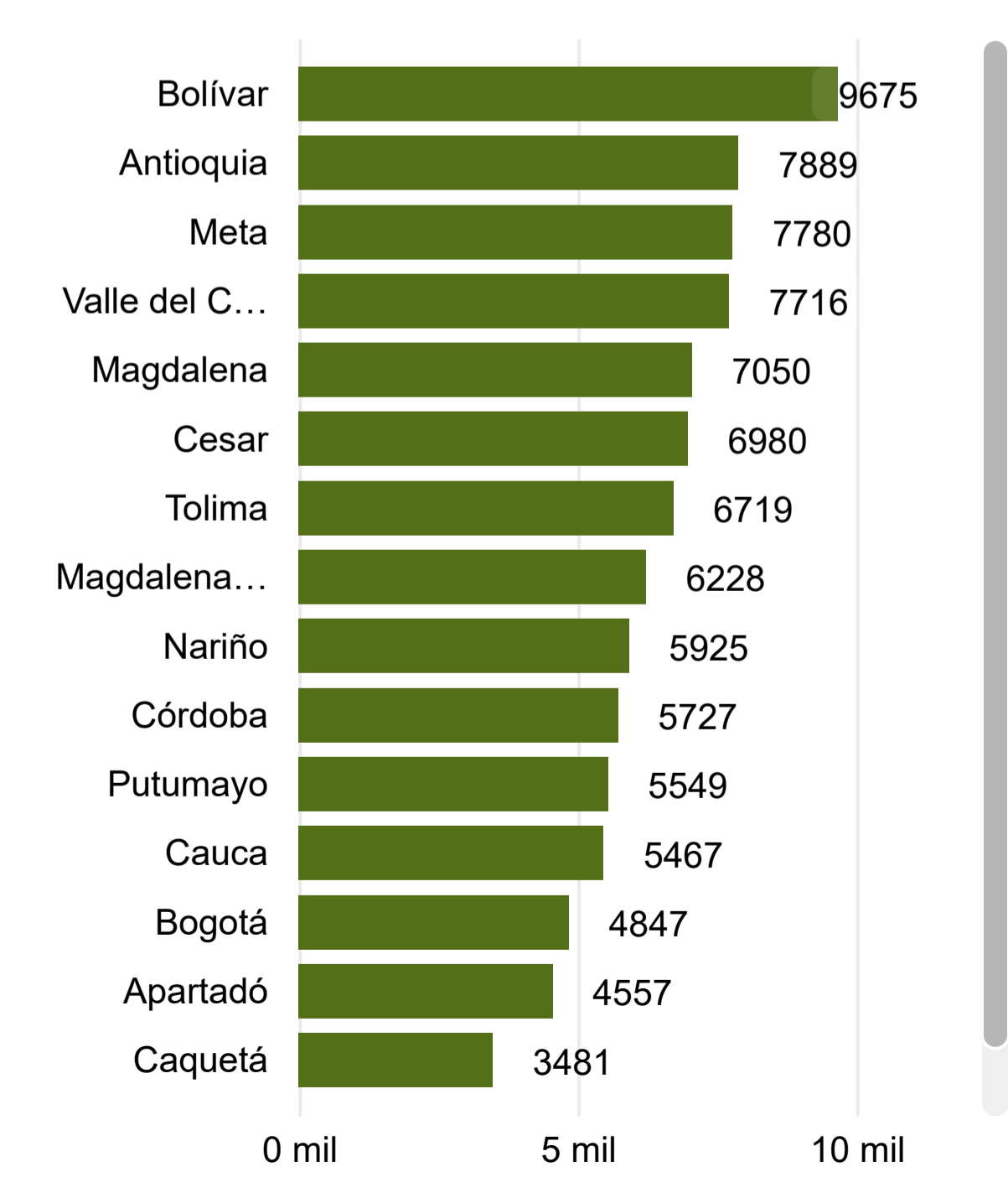
Planeadas	Suma de 2022
Putumayo	180
Tolima	198
Cauca	168
Caquetá	173
Meta	272
Antioquia	172
Bogotá	172
Córdoba	114
Nariño	100
Cesar	84
Valle del Cauca	179
Magdalena Medio	95
Norte de Santander	112
Bolívar	47
Total	1775

Suma de 2022, Suma de Meta 2022 y Suma de Planeadas por TERRITORIAL

● Suma de 2022 ● Suma de Meta 2022 ● Suma de Planeadas



Suma de TOTAL DT por TERRITORIAL



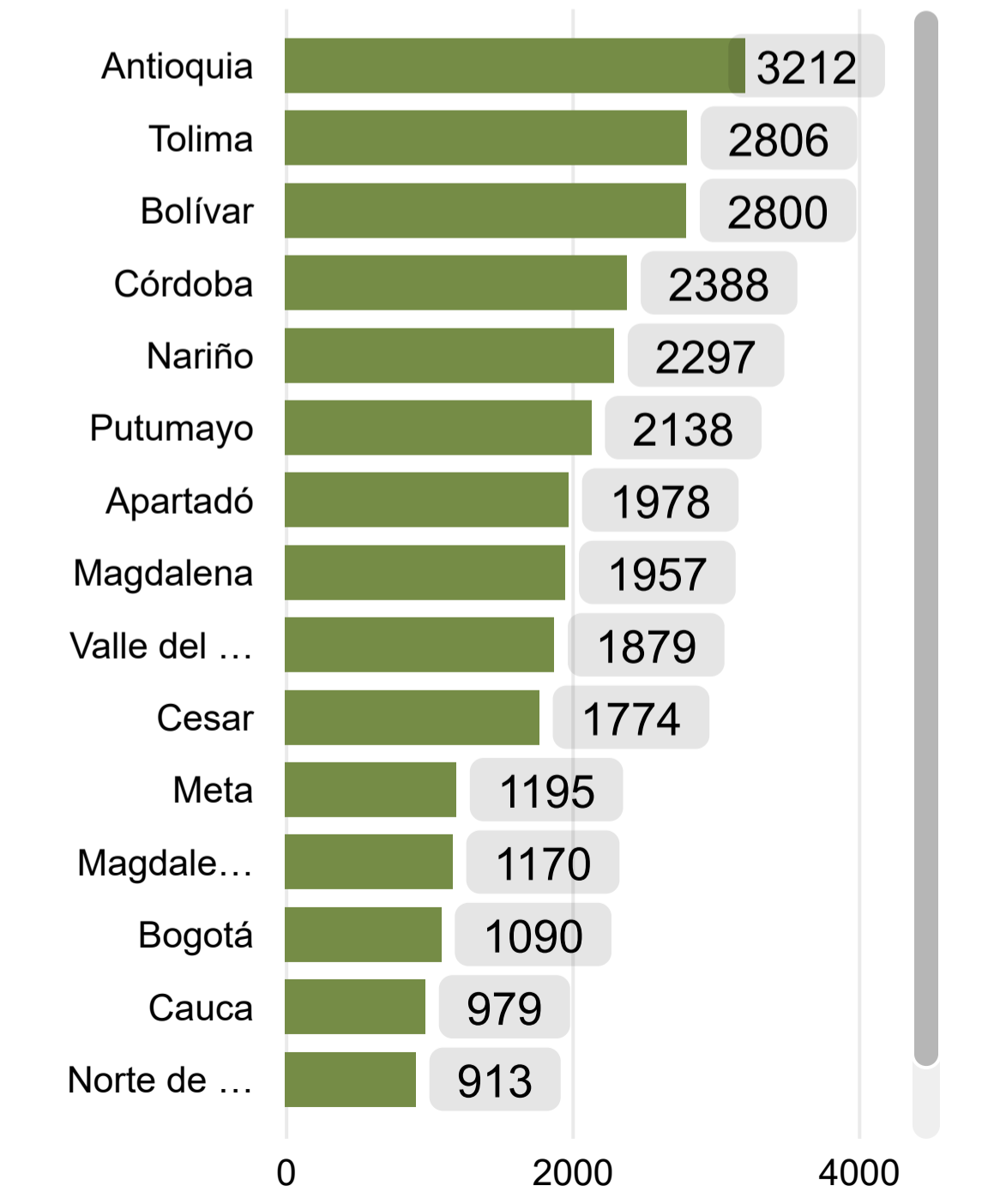
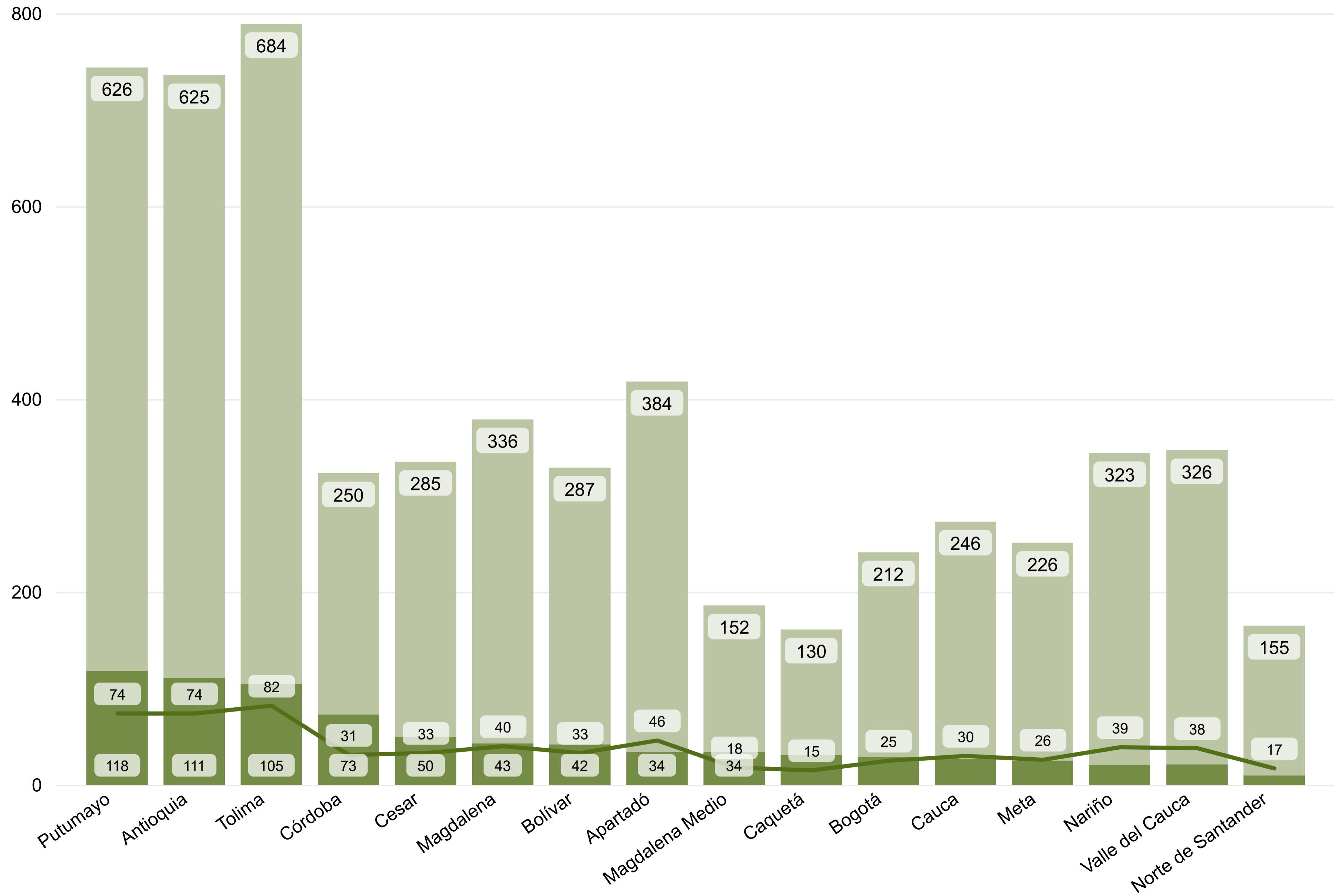
← TERRITORIAL Planeadas 2022

Antioquia	74	111
Apartadó	46	34
Bogotá	25	29
Bolívar	33	42
Caquetá	15	31
Cauca	30	27
Cesar	33	50
Córdoba	31	73
Magdalena	40	43
Magdalena Medio	18	34
Meta	26	25
Nariño	39	21
Norte de Santander	17	10
Putumayo	74	118
Tolima	82	105
Valle del Cauca	38	21
Total	621	774

Toandas por territorial >

2022, Suma de Meta 2022 y Planeadas por TERRITORIAL

Avance demandas 2022 ● 2022 ● Suma de Meta 2022 ● Planeadas




← Territorial

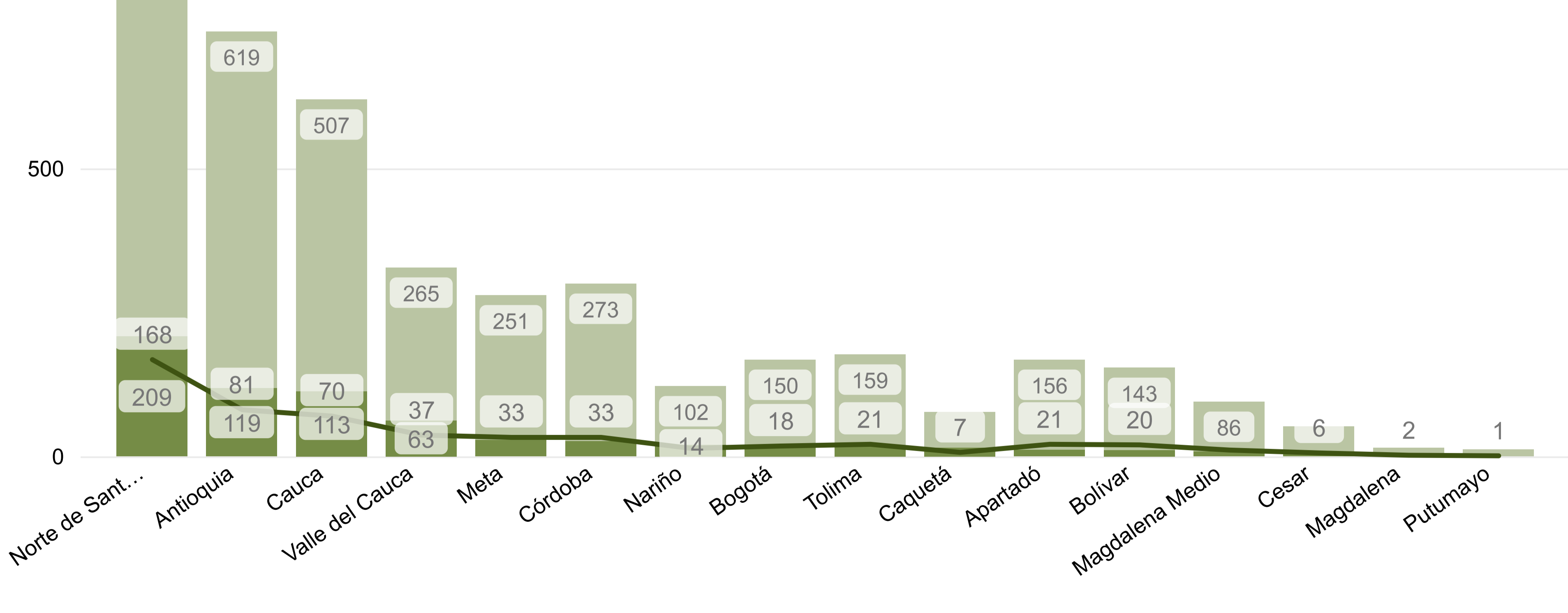
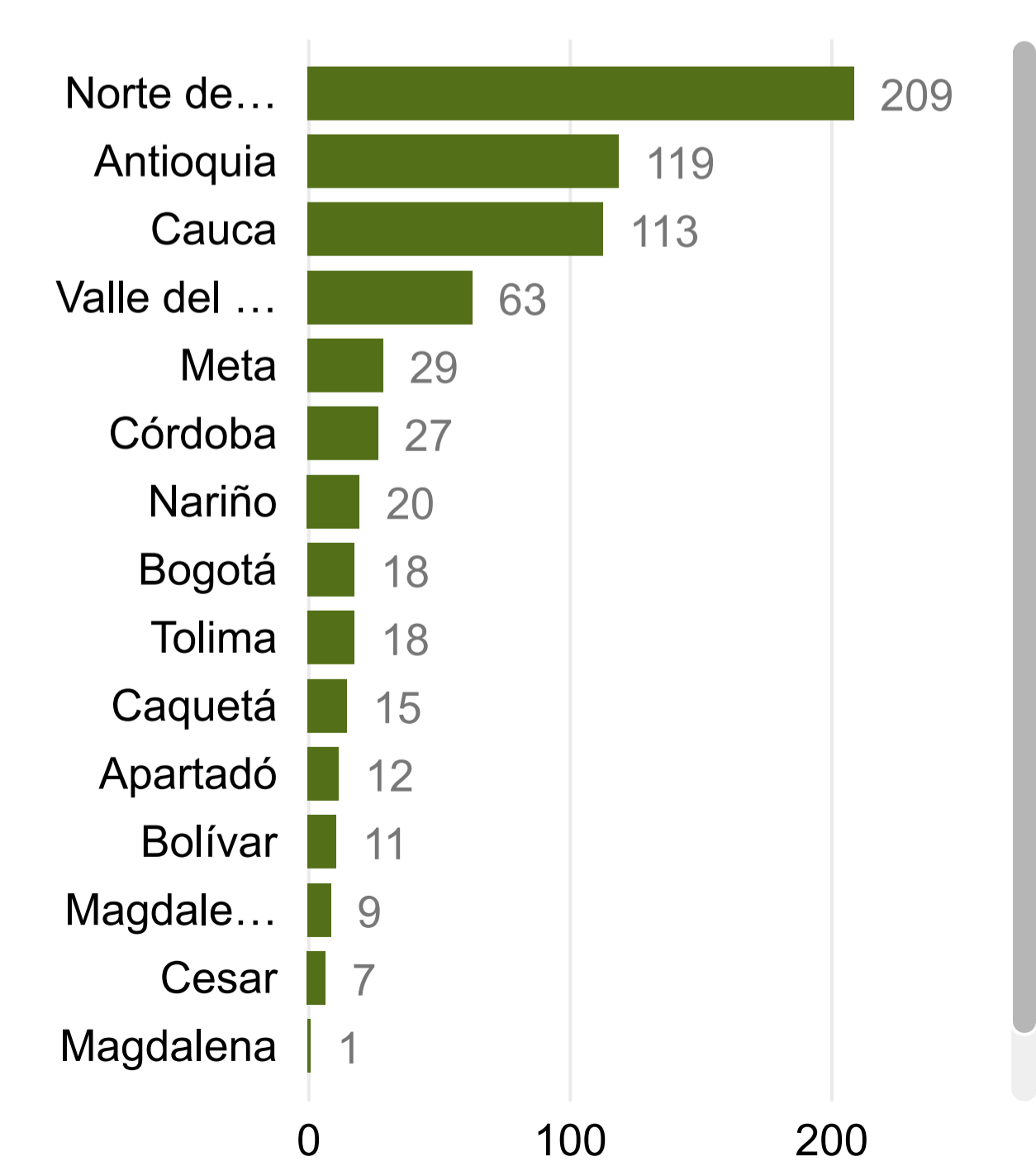
Territorial	Planeadas	Avance
Antioquia	81	119
Apartadó	21	12
Bogotá	18	18
Bolívar	20	11
Caquetá	7	15
Cauca	70	113
Cesar	6	7
Córdoba	33	27
Magdalena	2	1
Magdalena Medio	11	9
Meta	33	29
Nariño	14	20
Norte de Santander	168	209
Putumayo	1	0
Tolima	21	18
Total	543	671

Avance, Suma de Meta y Planeadas por Territorial

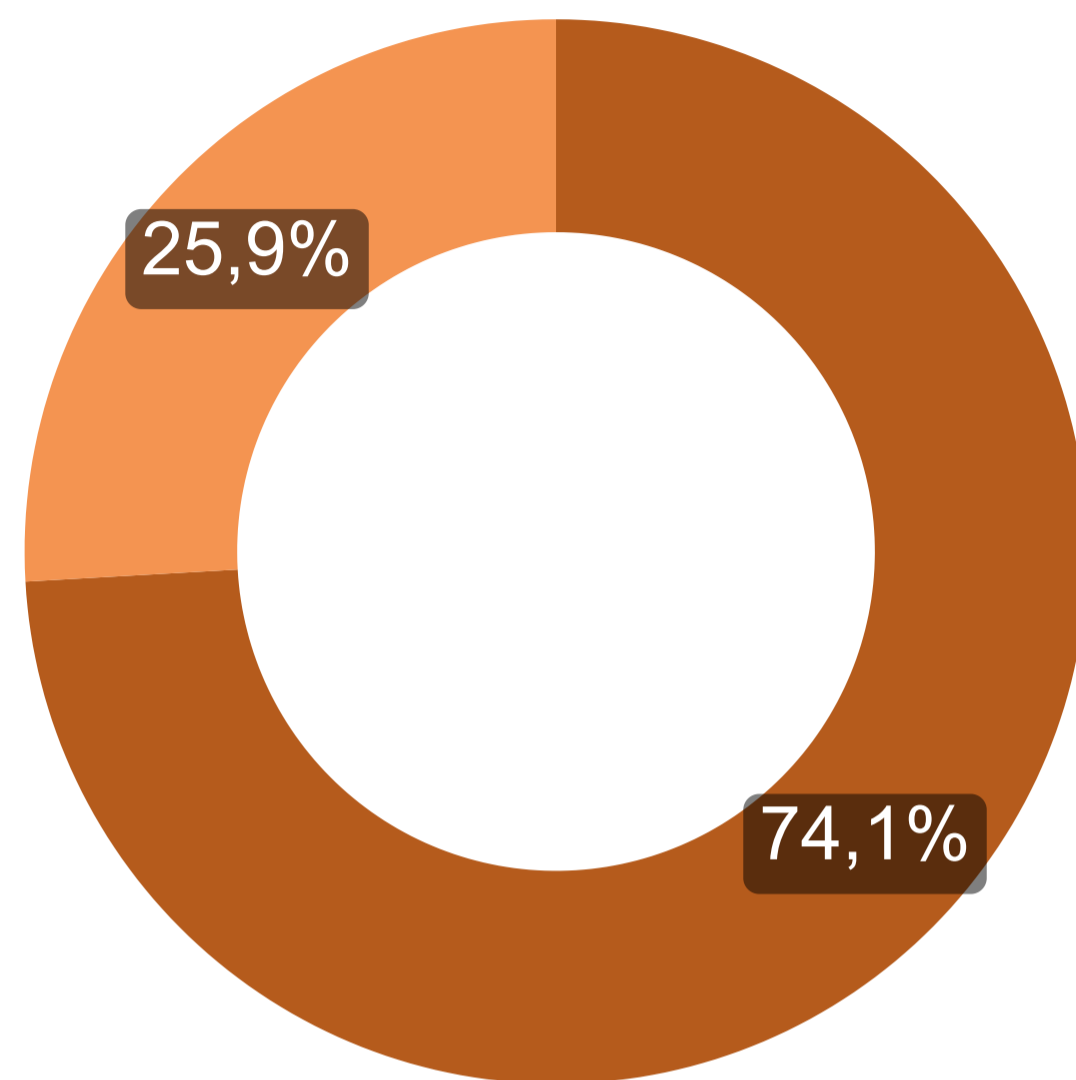
● Avance ● Suma de Meta ● Planeadas



Avance por Territorial



Indicador ● Avance ● Pendiente



LINEA 2 ENFOQUE ÉTNICO

- Línea 1
- Línea 3
- Línea 4 y 5



→ Detalle decisiones

SOLICITUDES ÉTNICAS DECIDIDAS



→ Detalle demandas

DEMANDAS ÉTNICAS PRESENTADAS



→ Detalle ruptura

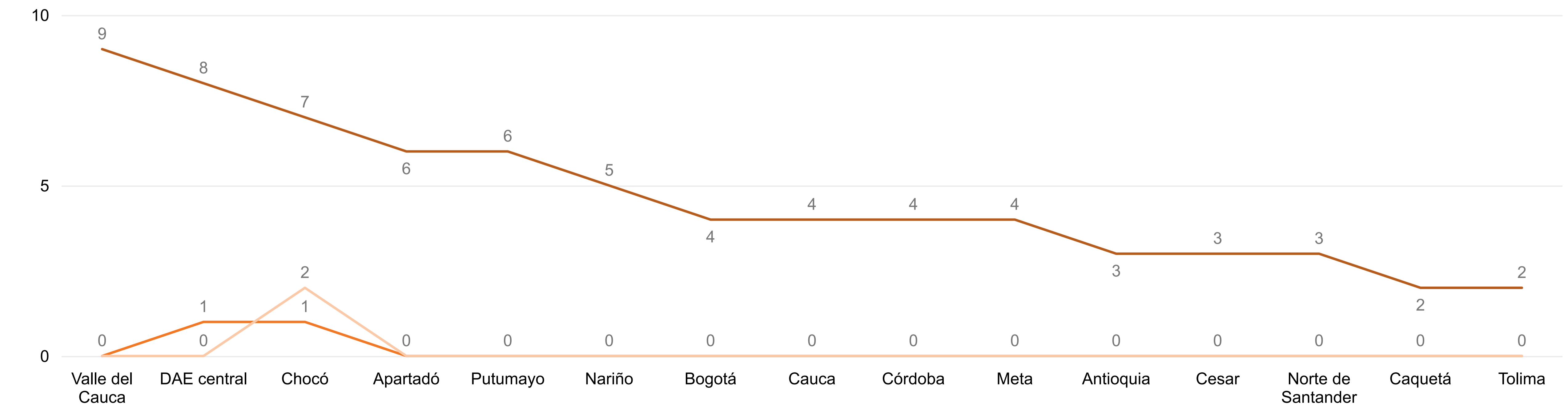
RUPTA ÉTNICO



Territorial	Meta	Programado	Avance
Antioquia	3	0	0
Apartadó	6	0	0
Bogotá	4	0	0
Caquetá	2	0	0
Cauca	4	0	0
Cesar	3	0	0
Chocó	7	1	2
Córdoba	4	0	0
DAE central	8	1	0
Meta	4	0	0
Nariño	5	0	0
Norte de Santander	3	0	0
Putumayo	6	0	0
Tolima	2	0	0
Valle del Cauca	9	0	0
Total	70	2	2

Meta, Programado y Avance por Territorial

● Meta ● Programado ● Avance

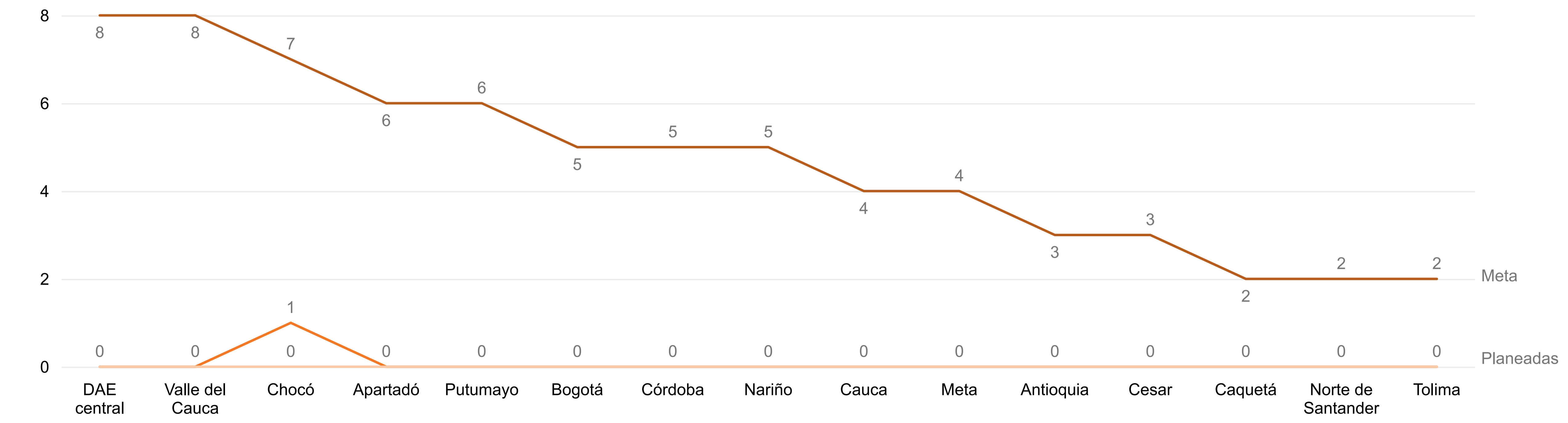




Territorial	Meta	Planeadas	Avance
Antioquia	3	0	0
Apartadó	6	0	0
Bogotá	5	0	0
Caquetá	2	0	0
Cauca	4	0	0
Cesar	3	0	0
Chocó	7	1	0
Córdoba	5	0	0
DAE central	8	0	0
Meta	4	0	0
Nariño	5	0	0
Norte de Santander	2	0	0
Putumayo	6	0	0
Tolima	2	0	0
Total	70	1	0

Meta, Planeadas y Avance por Territorial

● Meta ● Planeadas ● Avance

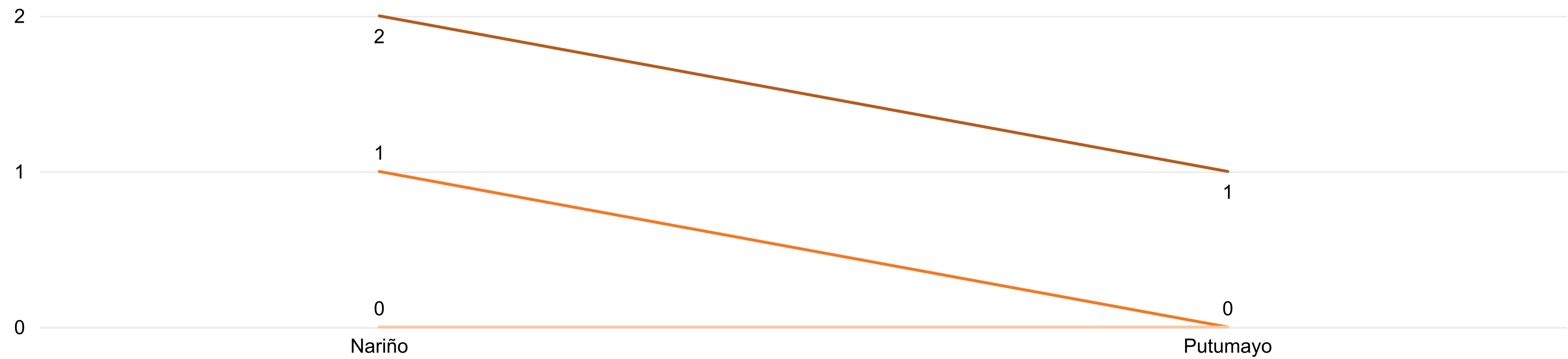




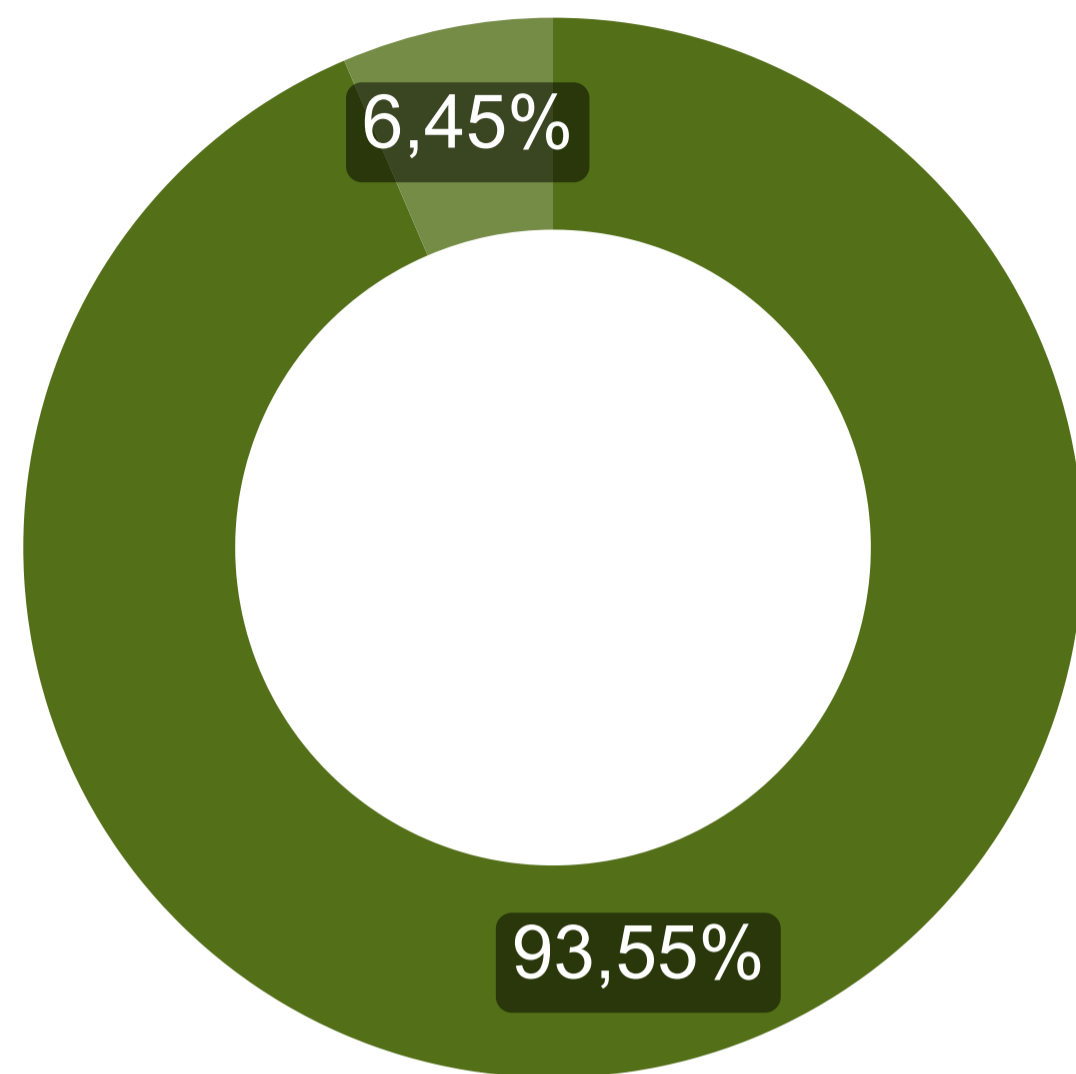
Territorial	Meta	Planeado	Avance
Nariño	2	1	0
Putumayo	1	0	0
Total	3	1	0

Meta, Planeado y Avance por Territorial

● Meta ● Planeado ● Avance



Indicador ● Avance ● Pendiente



LINEA 3
IMPACTO



Avance acumulado a 2021

Meta PEI

1530

7 Avance marzo 2022

1293

1286

Avance acumulado a marzo 2022

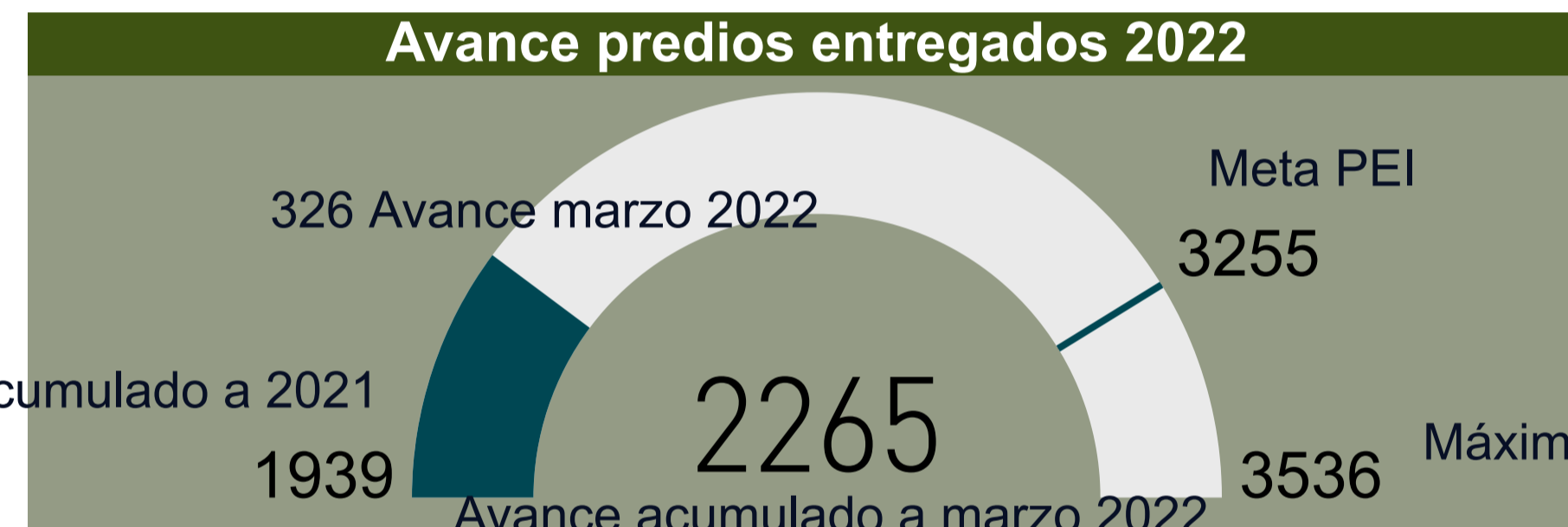
2883

Máximo si se cumple meta 2022

PROYECTOS PRODUCTIVOS



Detalle proyectos



Avance acumulado a 2021

326 Avance marzo 2022

Meta PEI

3255

2265

1939

Avance acumulado a marzo 2022

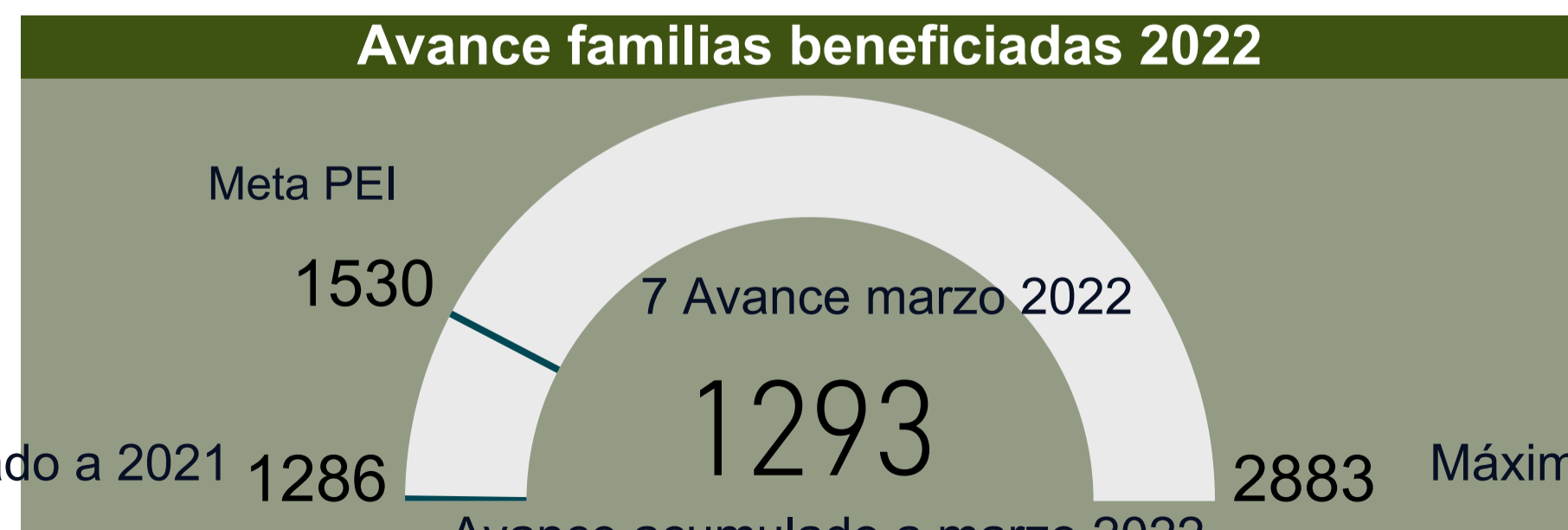
3536

Máximo si se cumple meta 2022

PREDIOS ENTREGADOS Y COMPENSADOS



Detalle predios



Avance acumulado a 2021

Meta PEI

1530

7 Avance marzo 2022

1293

1286

Avance acumulado a marzo 2022

2883

Máximo si se cumple meta 2022

FAMILIAS BENEFICIADAS



Detalle familias



Línea 1



Línea 2



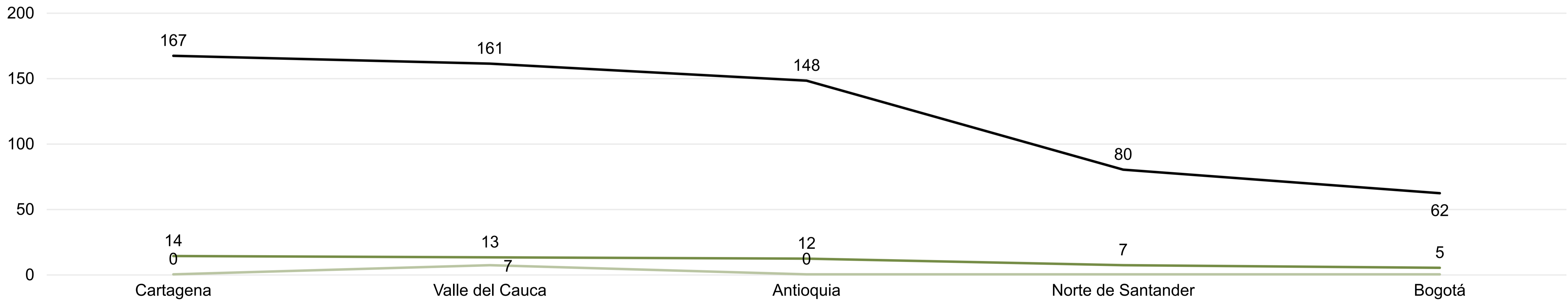
Línea 4 y 5



Distrito judicial	Suma de Meta	Planeado	Avance
Valle del Cauca	161	13	7
Antioquia	148	12	0
Bogotá	62	5	0
Cartagena	167	14	0
Norte de Santander	80	7	0
Total	618	51	7

Suma de Meta, Planeado y Avance por Distrito judicial

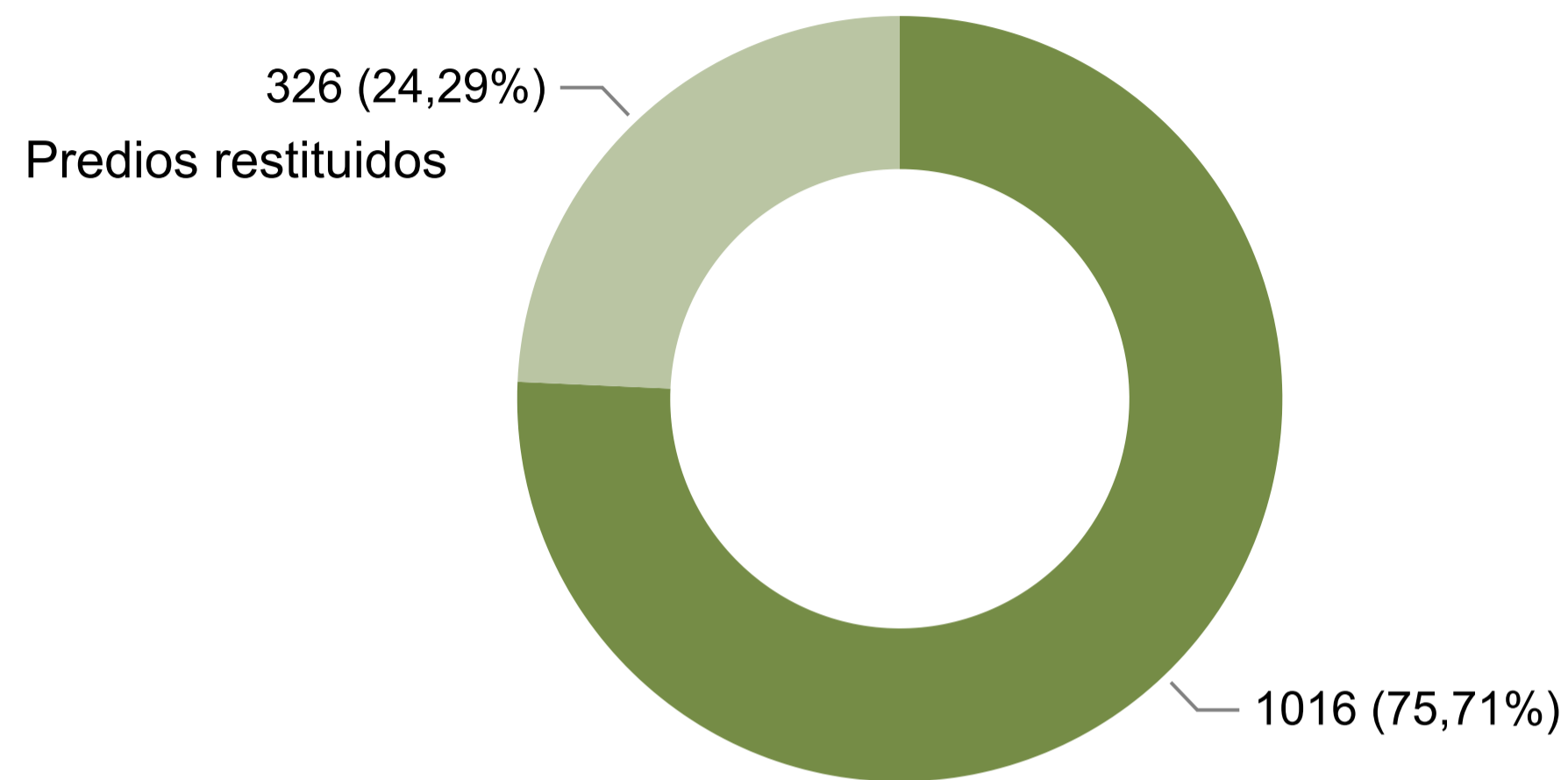
● Suma de Meta ● Planeado ● Avance





Entregas pendientes y Predios entregados

● Entregas pendientes ● Predios entregados

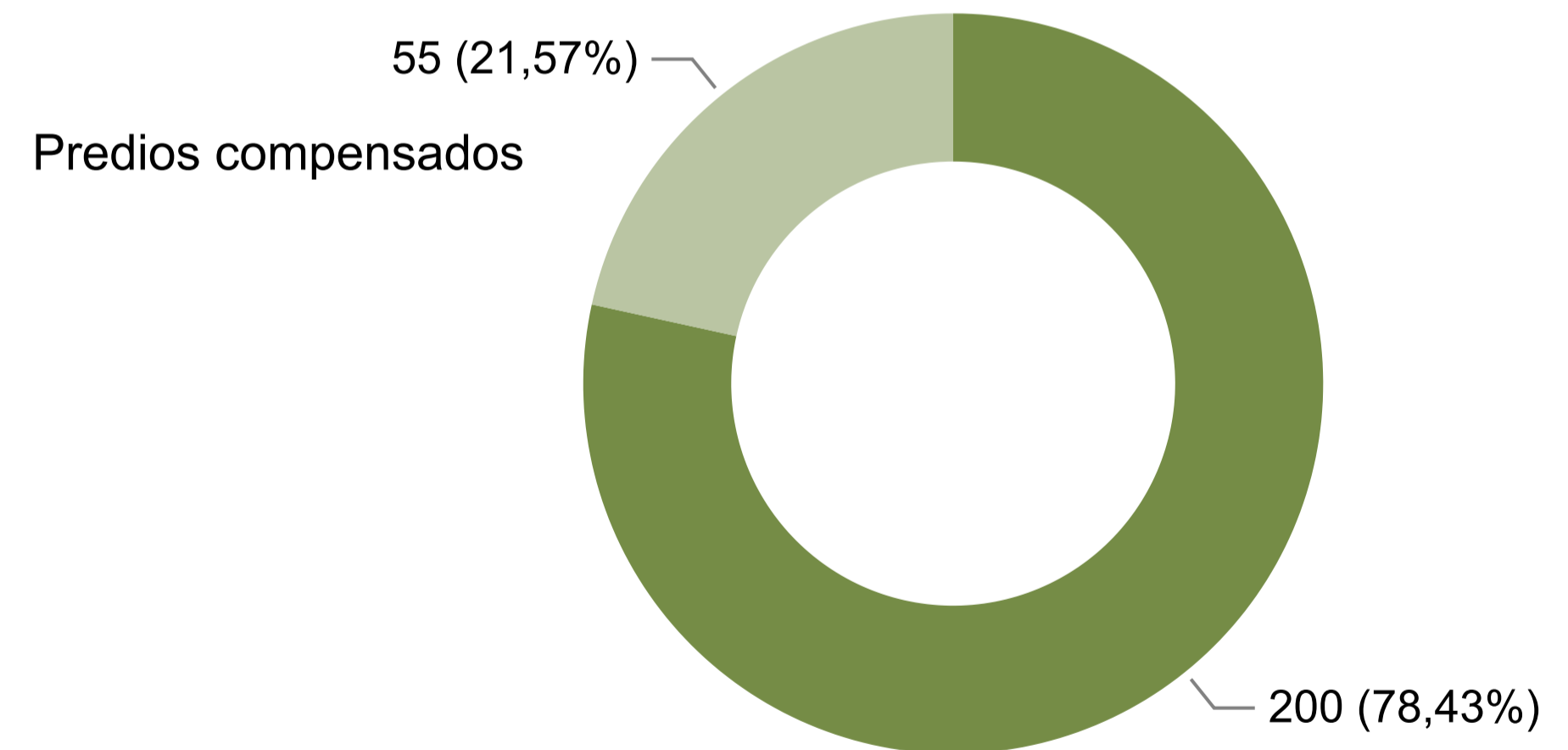


Total predios a entregar 1342

Indicador	Meta entregas	Entregas pendientes	Predios entregados
Predios	1342	1016	326
Total	1342	1016	326

Compensaciones pendientes y Predios compensados

● Compensaciones pendientes ● Predios compensados



Total predios a compensar 255

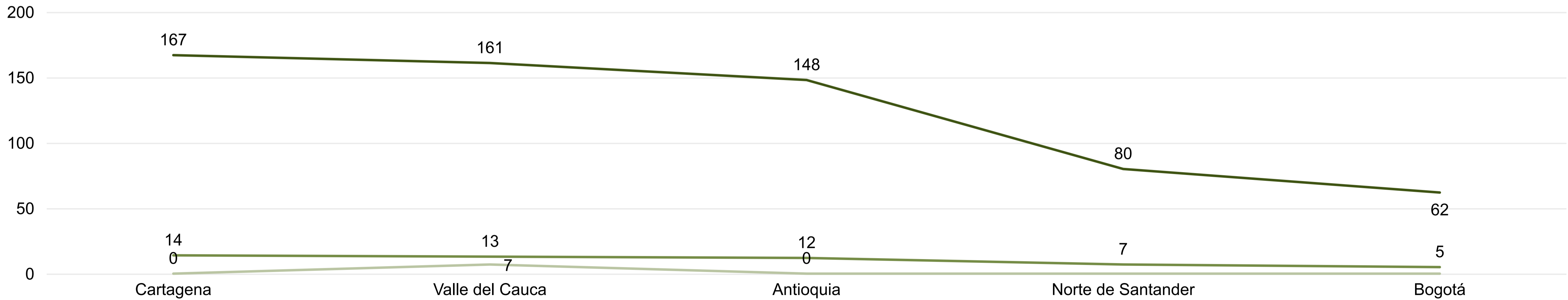
Indicador	Meta compensaciones	Compensaciones pendientes	Predios compensados
Predios	255	200	55
Total	255	200	55



Distrito judicial	Suma de Meta	Planeado	Avance
Antioquia	148	12	0
Bogotá	62	5	0
Cartagena	167	14	0
Norte de Santander	80	7	0
Valle del Cauca	161	13	7
Total	618	51	7

Suma de Meta, Planeado y Avance por Distrito judicial

● Suma de Meta ● Planeado ● Avance



Avance Indicador FURAG

LINEA 4
GESTIÓN



PETI-2-2022- Gestión Estadística y Calidad de datos en la URT 25%

PETI-3-2022- Demanda Electrónica 12,5%

PETI-4-2022-Optimización del Sistema de Registro 25%

PETI-5-2022-Intercambio de Información. 12,5%

PETI-8-2022-Fortalecimiento de capacidades para la Transformación Digital, soluciones y servicios TI. 25,57%

PETI-8A-2022-Fortalecimiento de capacidades para la Transformación Digital, soluciones y servicios TI. 33,75%

LINEA 5
DESAFIOS DIGITALES

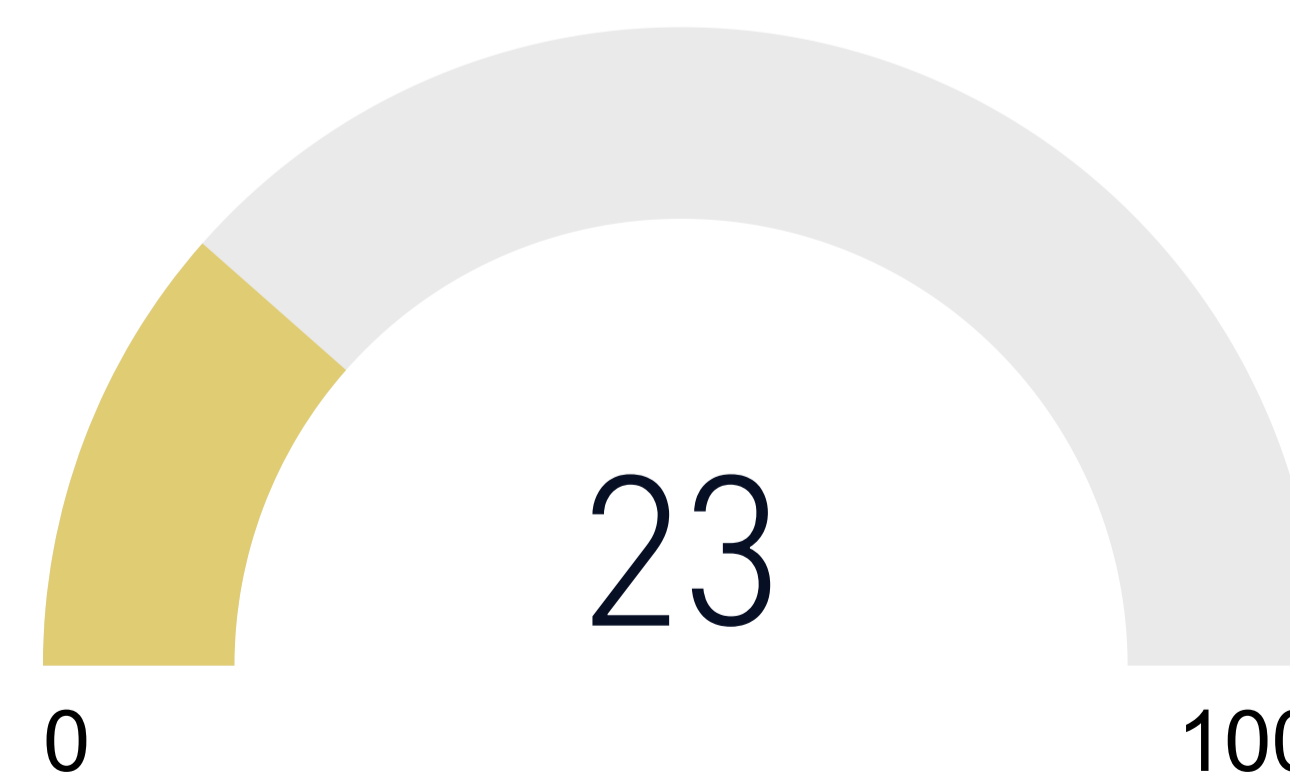
Avance implementación PETI



Línea 1

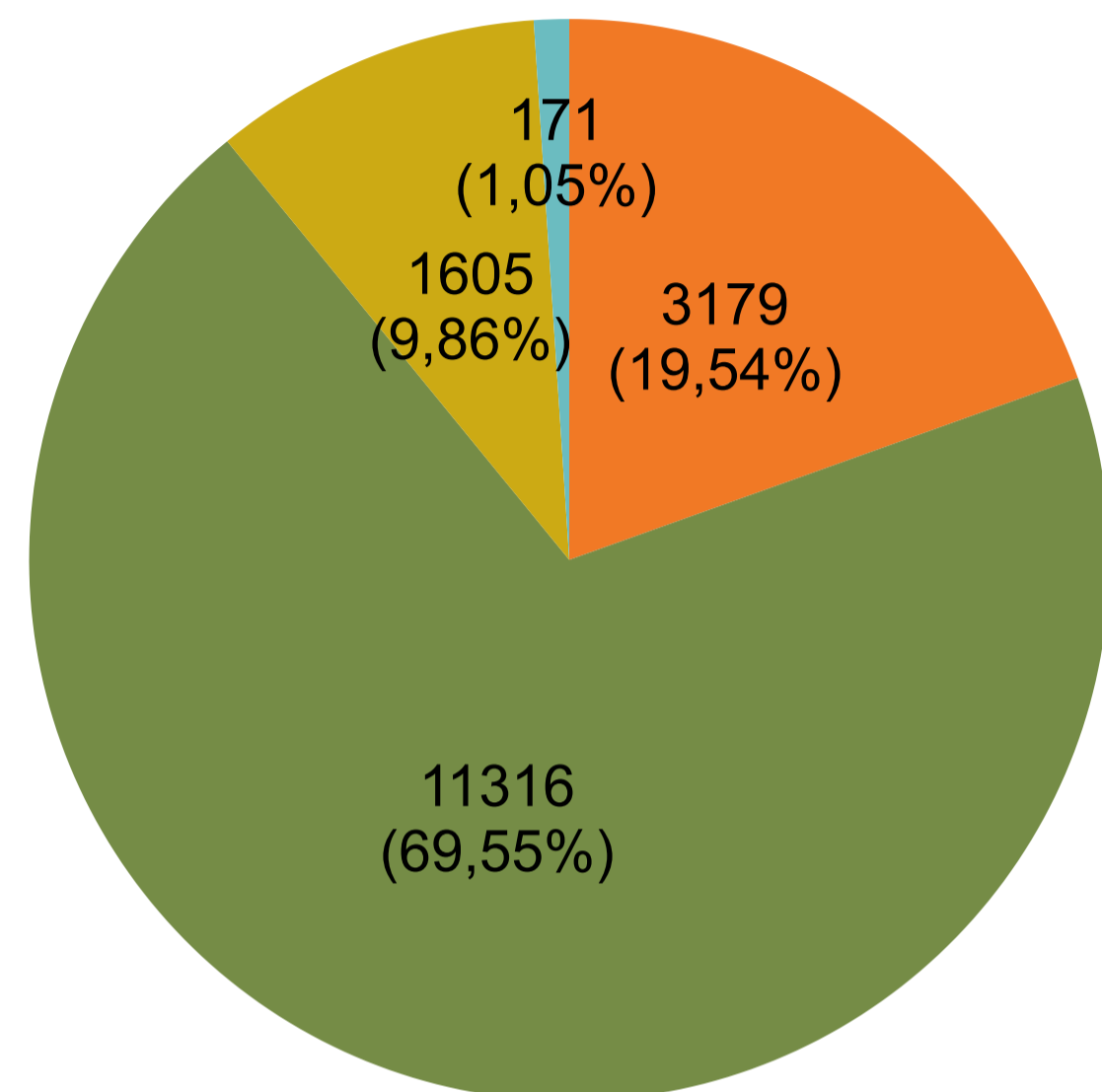
Línea 2

Línea 3



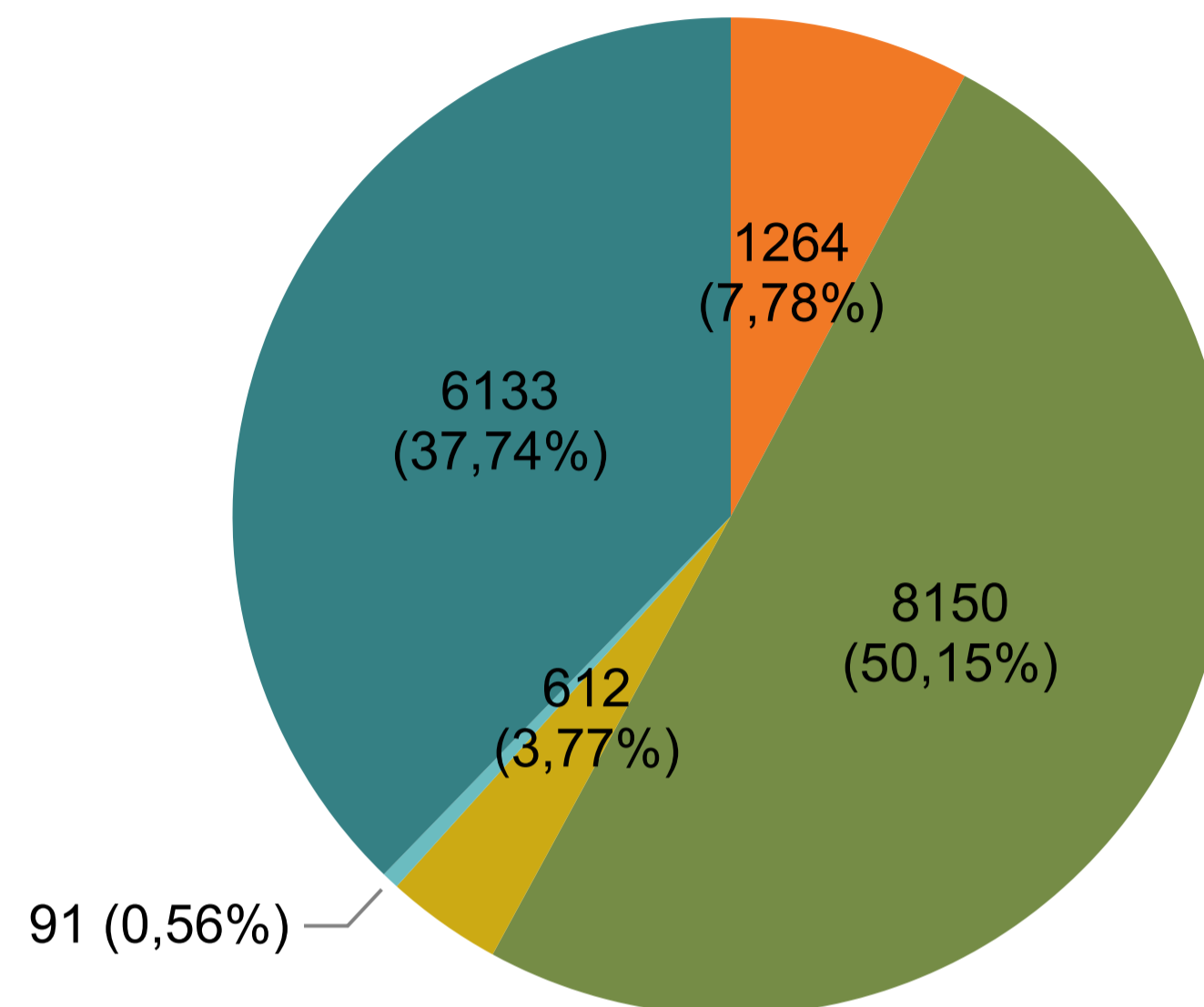
Solicitudes en trámite a diciembre de 2020

● Rango 1 ● Rango 2 ● Rango 3 ● Rango 4



Solicitudes en seguimiento

● Rango 1 ● Rango 2 ● Rango 3 ● Rango 4 ● Decididas



De las 16.271 solicitudes en trámite para diciembre de 2020
8.695 No avanzaron 53.4%
7.555 Avanzaron 46.4%
21 Dejaron de estar habilitadas

De las 3179 de Rango 1

942 (29,6%) siguen en Rango 1
 1069 (33,6%) Pasaron a Rango 2
 36 (1,1%) Pasaron a Rango 3
 2 (0,06%) Pasaron a Rango 4
 1120 (35,2%) Se decidieron
 10 (0,3%) Dejaron de estar habilitadas

De las 11316 de Rango 2

322 (2,8%) Pasaron a Rango 1
 6925 (61,1%) Siguen en Rango 2
 256 (2,2%) Pasaron a Rango 3
 33 (0,3%) Pasaron a Rango 4
 3769 (33,3%) Se decidieron
 11 (0,09%) Dejaron de estar habilitadas

De las 1605 de Rango 3

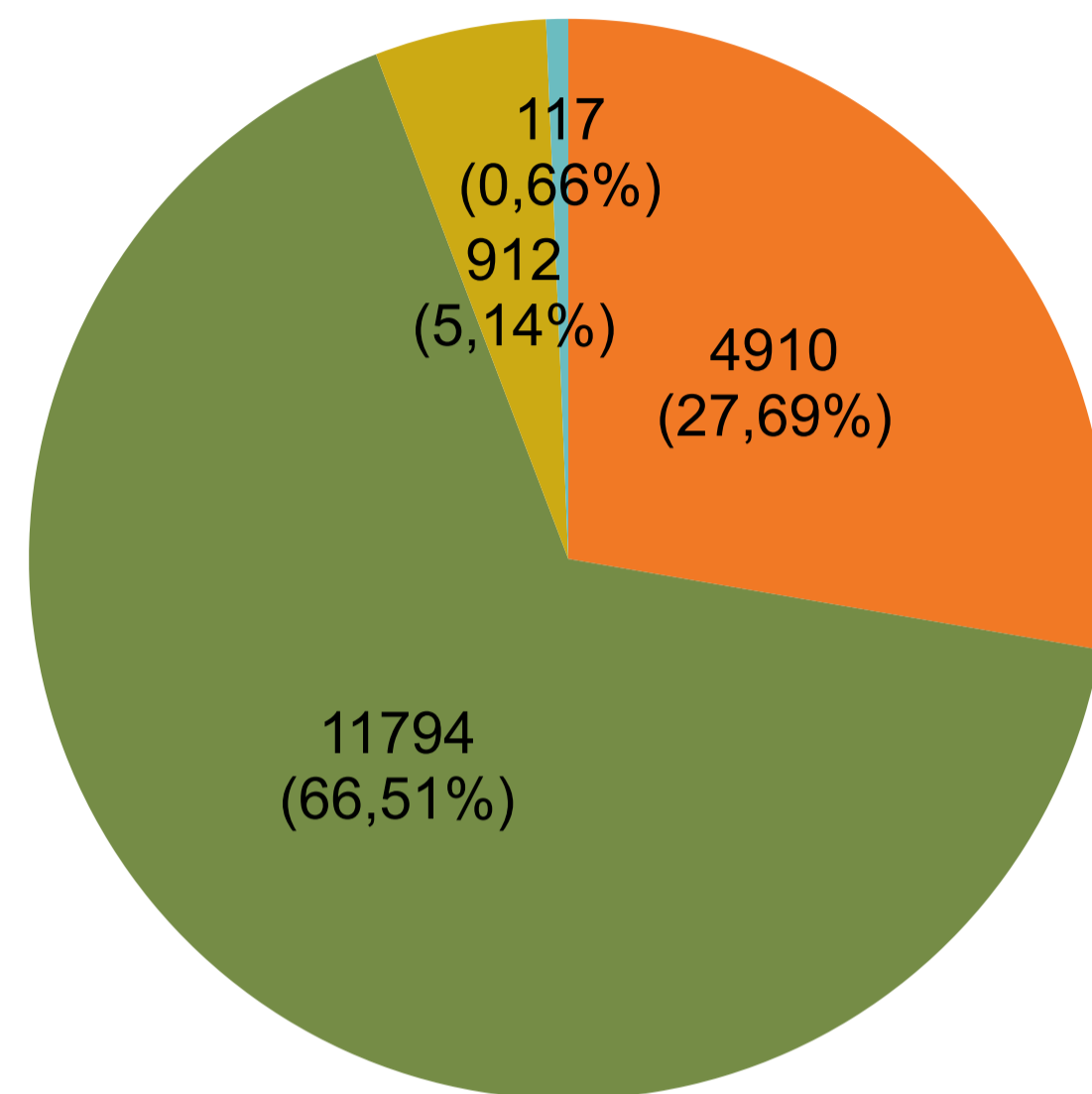
156 (9,7%) Pasaron a Rango 2
 288 (17,9%) Siguen en Rango 3
 26 (1,6%) Pasaron a Rango 4
 1135 (70,7%) Se decidieron

De las 171 de Rango 4

32 (18,7%) Pasaron a Rango 3
 30 (17,5) Siguen en Rango 4
 109 (63,7%) Se decidieron

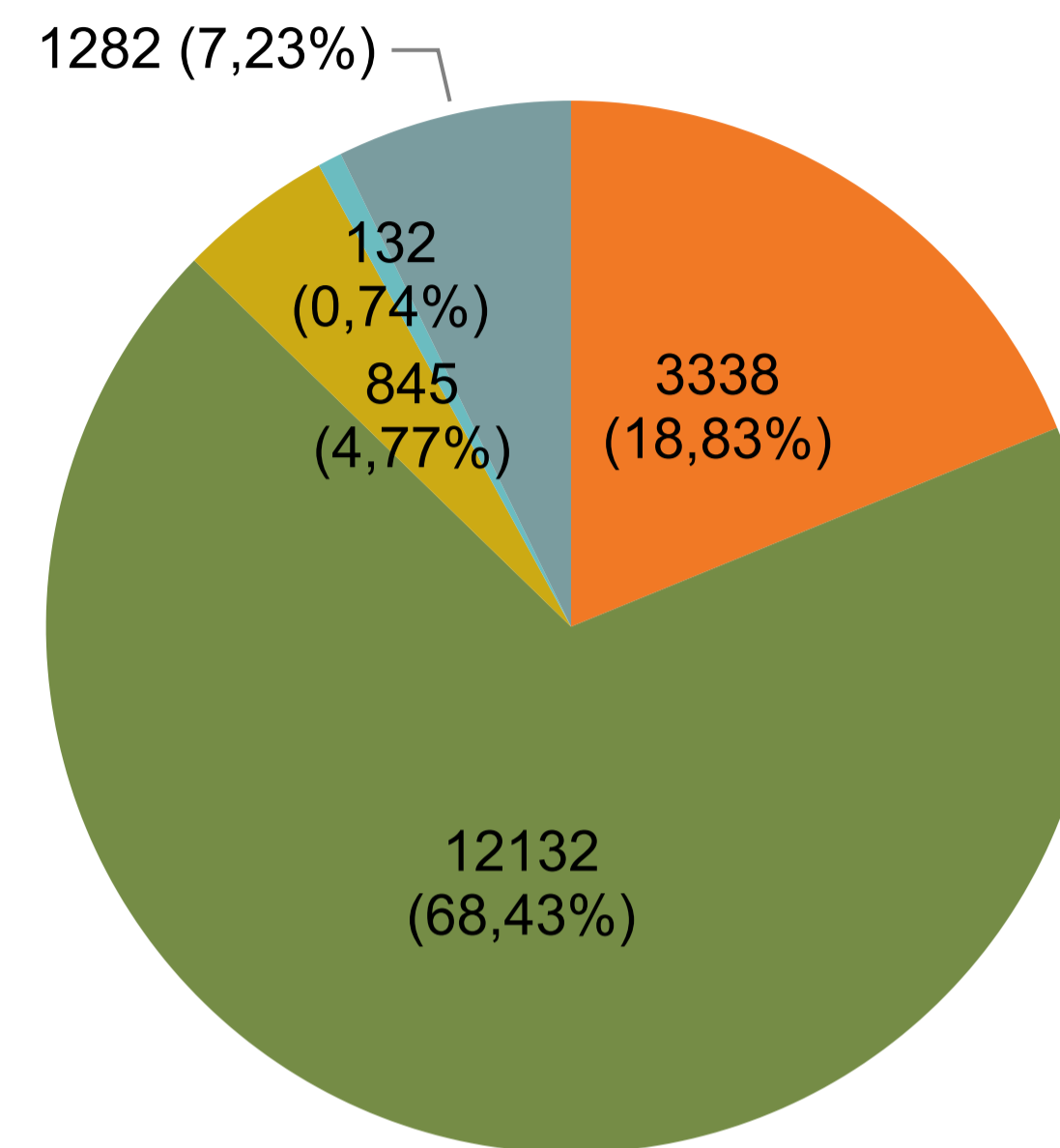
Solicitudes en trámite a de diciembre de 2021

● Rango 1 ● Rango 2 ● Rango 3 ● Rango 4



Solicitudes seguimiento

● Rango 1 ● Rango 2 ● Rango 3 ● Rango 4 ● Decididas



De las 17.733 solicitudes en trámite para diciembre de 2021
15.088 No avanzaron 85.1%
2.641 Avanzaron 14.9%

De las 4910 de Rango 1
 3332 (67,8%) siguen en Rango 1
 1148 (23,3%) Pasaron a Rango 2
 4 (0,08%) Pasaron a Rango 3
 0 Pasaron a Rango 4
 423 (8,6%) Se decidieron

De las 11794 de Rango 2
 6 (0,05%) Pasaron a Rango 1
 10983 (93,1%) Siguen en Rango 2
 170 (1,4%) Pasaron a Rango 3
 15 (0,1%) Pasaron a Rango 4
 619 (5,24%) Se decidieron

De las 912 de Rango 3
 1 (0,01%) Pasaron a Rango 2
 670 (73,4%) Siguen en Rango 3
 22 (2,4%) Pasaron a Rango 4
 219 (24,0%) Se decidieron

De las 117 de Rango 4
 1 (0,08%) Pasaron a Rango 3
 95 (81,1%) Siguen en Rango 4
 21 (17,9%) Se decidieron