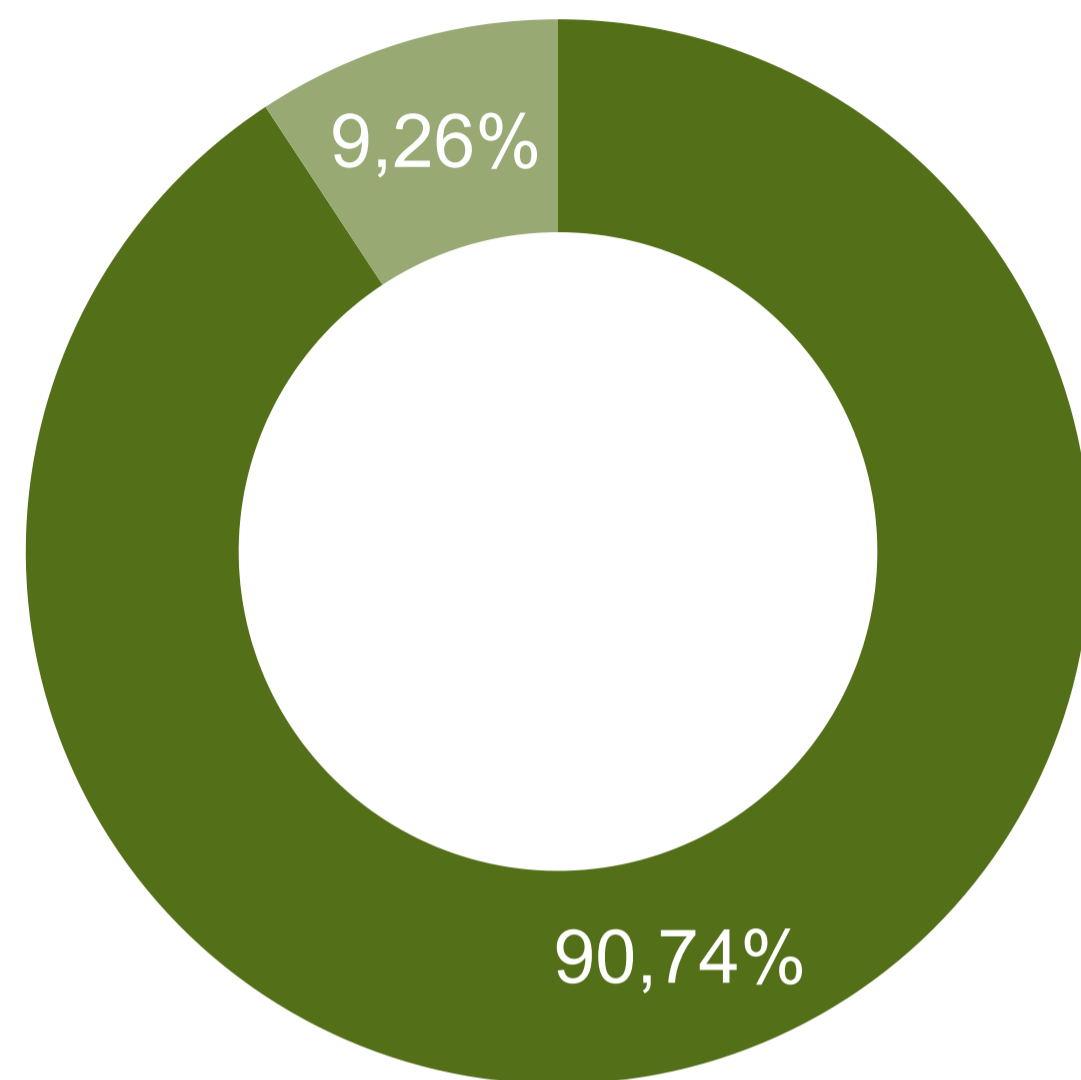


Indicador ● Avance ● Pendiente



LINEA 1 CUMPLIMIENTO

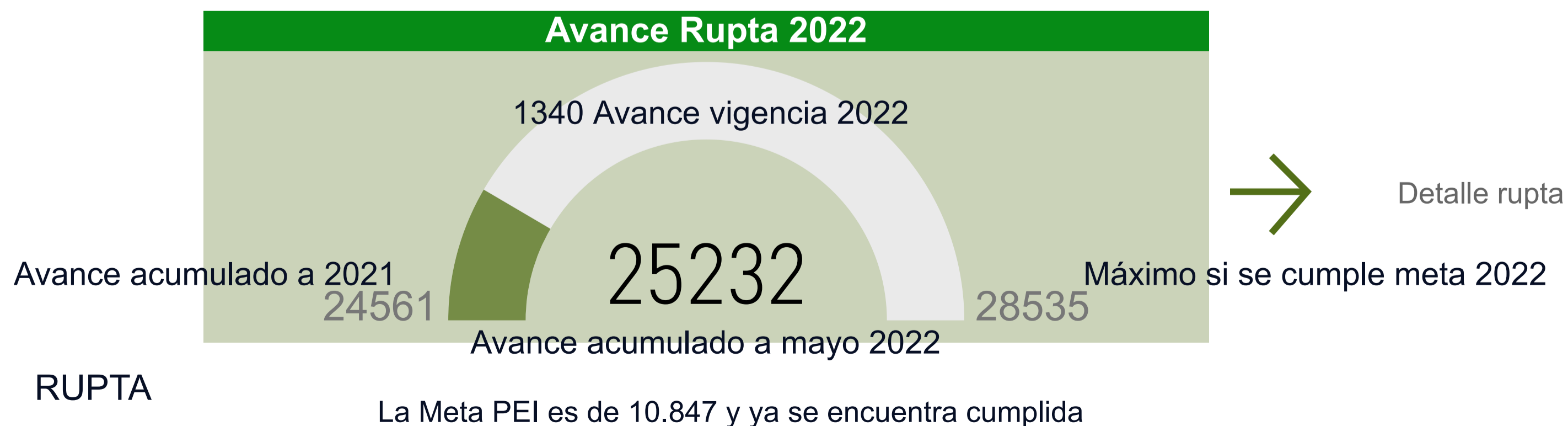
- Línea 2
- Línea 3
- Línea 4 y 5



DECISIONES DE FONDO



DEMANDAS



RUPTA



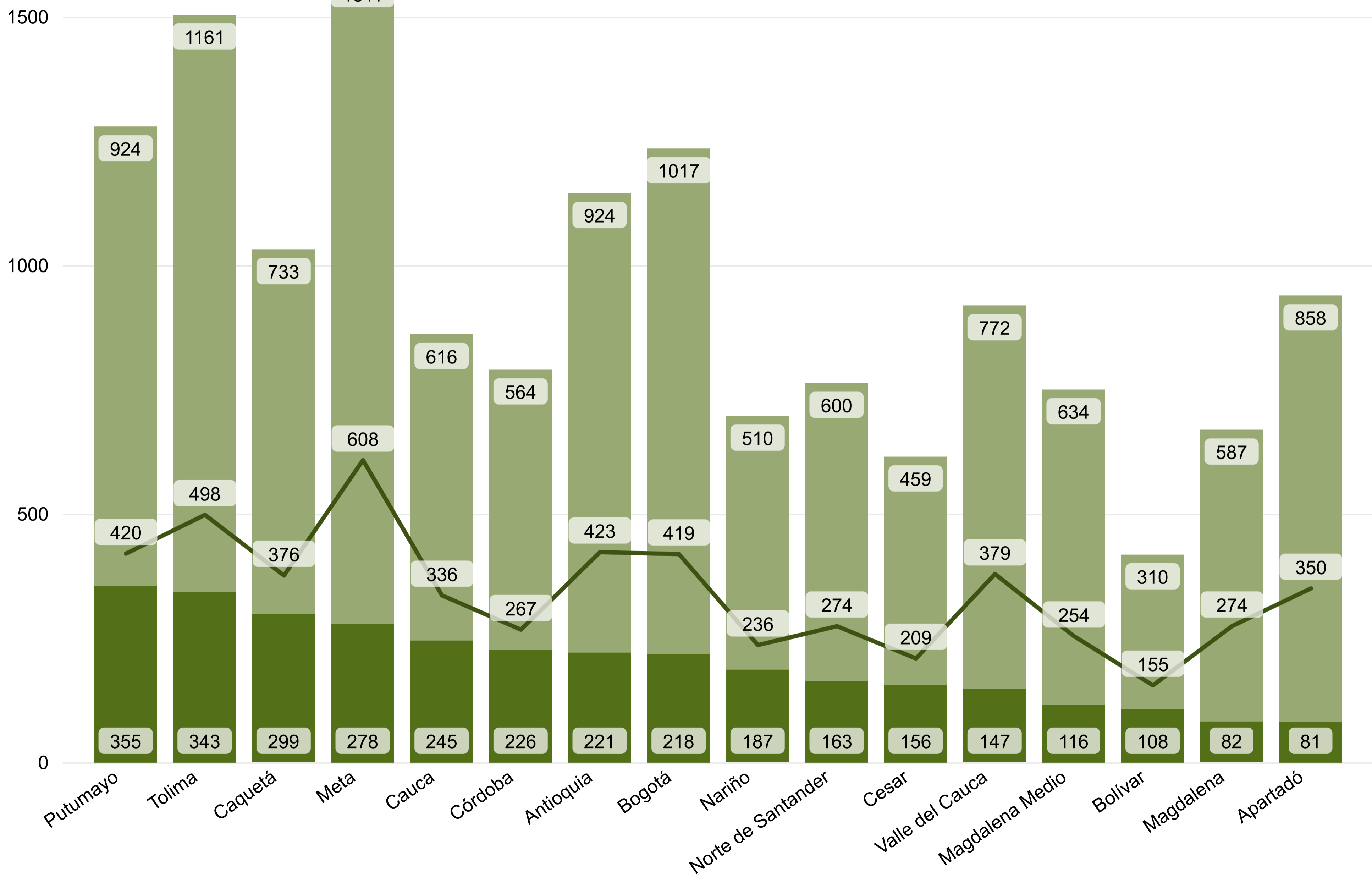
TERRITORIAL

Planeadas Suma de 2022

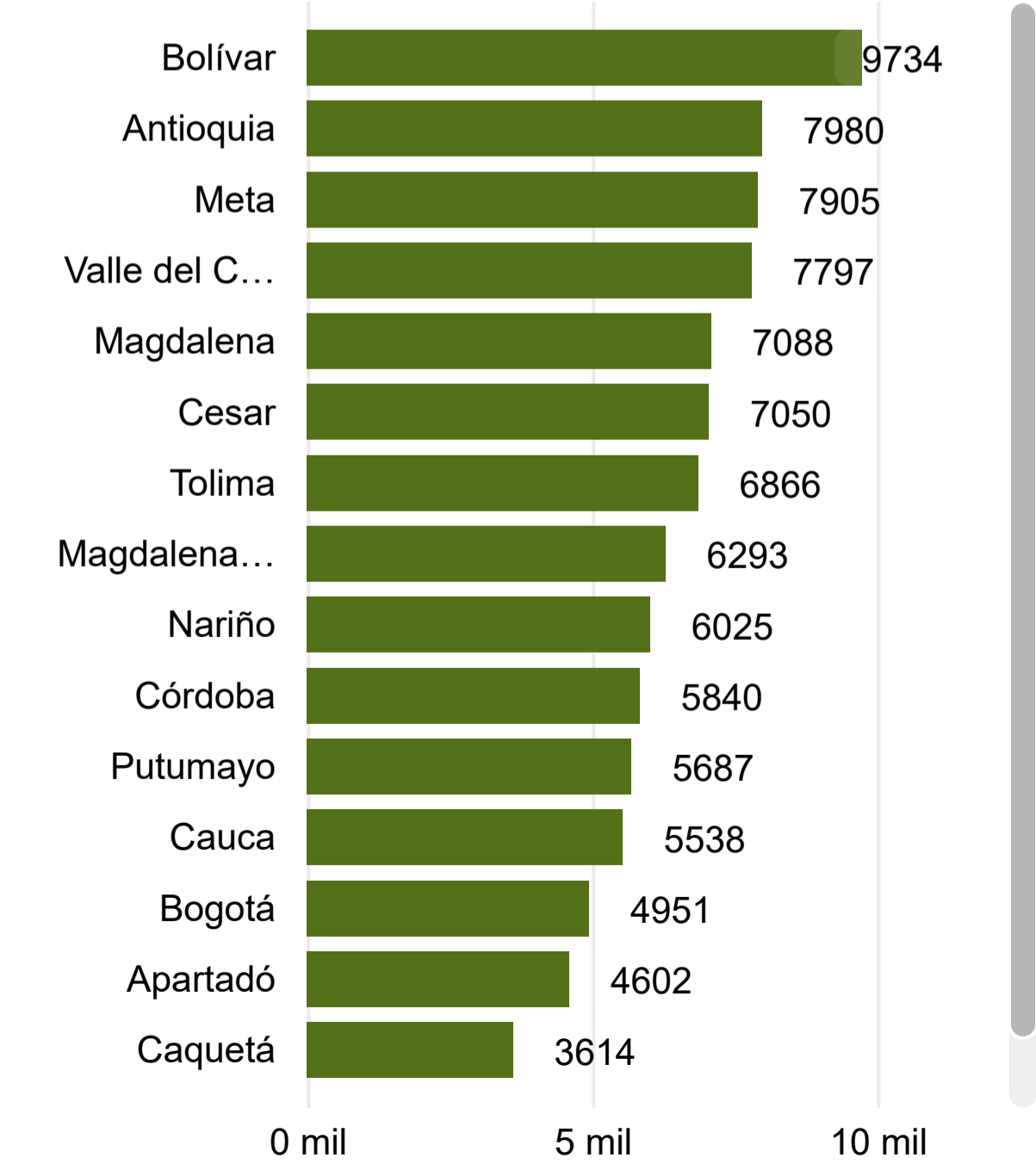
Putumayo	420	3
Tolima	498	3
Caquetá	376	2
Meta	608	2
Cauca	336	2
Córdoba	267	2
Antioquia	423	2
Bogotá	419	2
Nariño	236	1
Norte de Santander	274	1
Cesar	209	1
Valle del Cauca	379	1
Magdalena Medio	254	1
Bolívar	155	1
Total		32

Suma de 2022, Suma de Meta 2022 y Suma de Planeadas por TERRITORIAL

● Suma de 2022 ● Suma de Meta 2022 ● Suma de Planeadas



Suma de TOTAL DT por TERRITORIAL

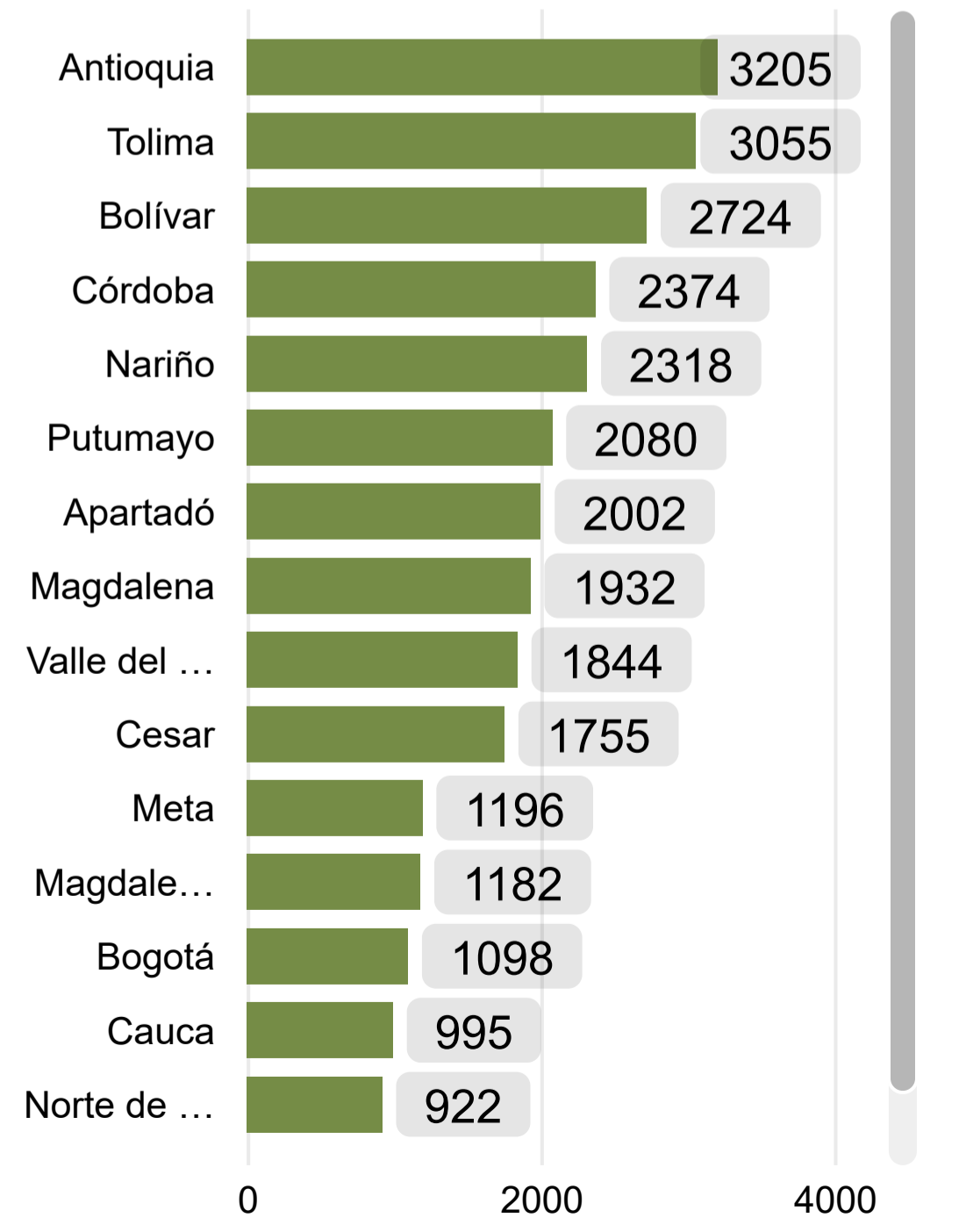




TERRITORIAL Planeadas 2022

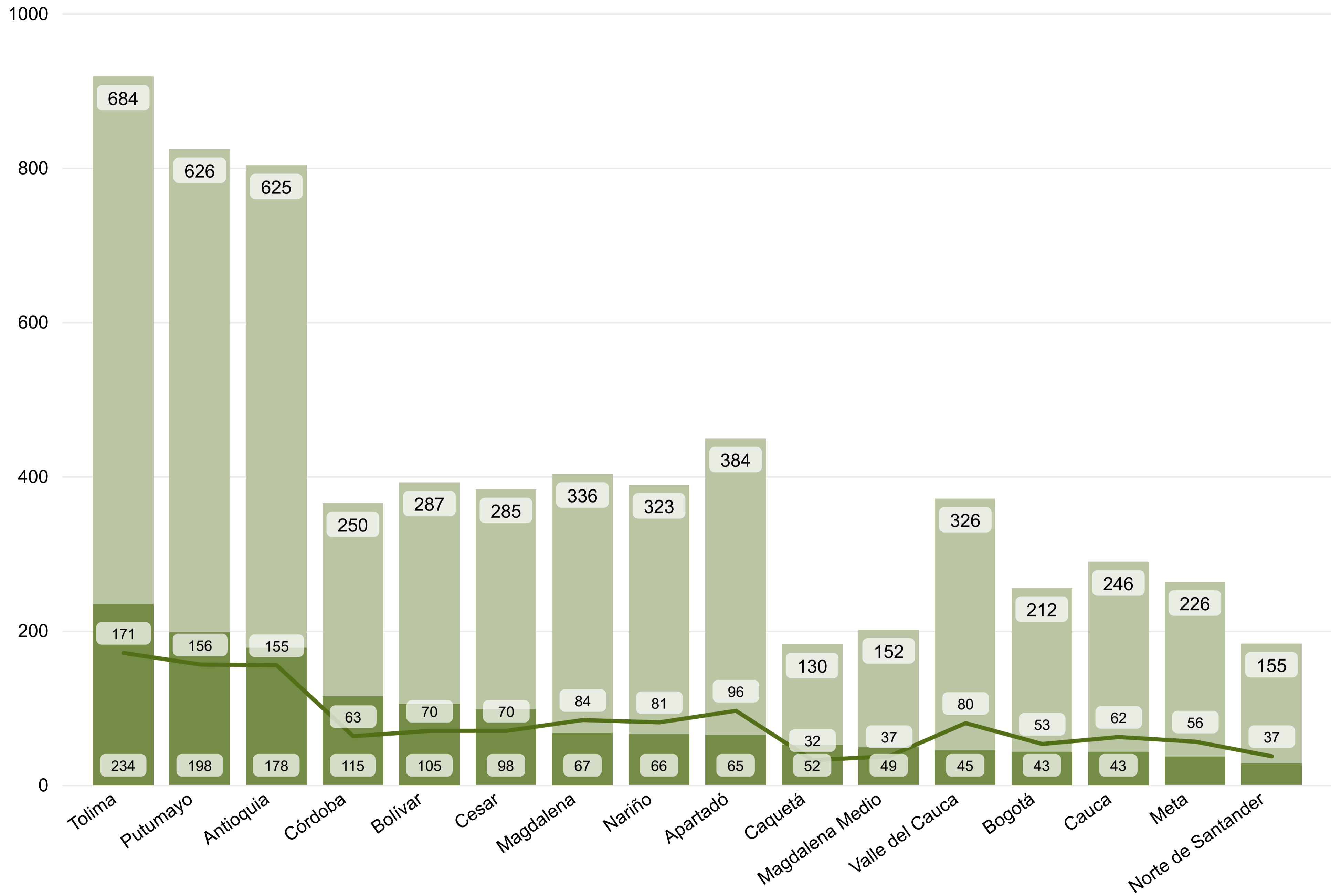
Antioquia	155	178
Apartadó	96	65
Bogotá	53	43
Bolívar	70	105
Caquetá	32	52
Cauca	62	43
Cesar	70	98
Córdoba	63	115
Magdalena	84	67
Magdalena Medio	37	49
Meta	56	37
Nariño	81	66
Norte de Santander	37	28
Putumayo	156	198
Tolima	171	234
Valle del Cauca	80	45

Toandas por territorial **Total 1303 1423**



2022, Suma de Meta 2022 y Planeadas por TERRITORIAL

Avance demandas 2022 ● 2022 ● Suma de Meta 2022 ● Planeadas

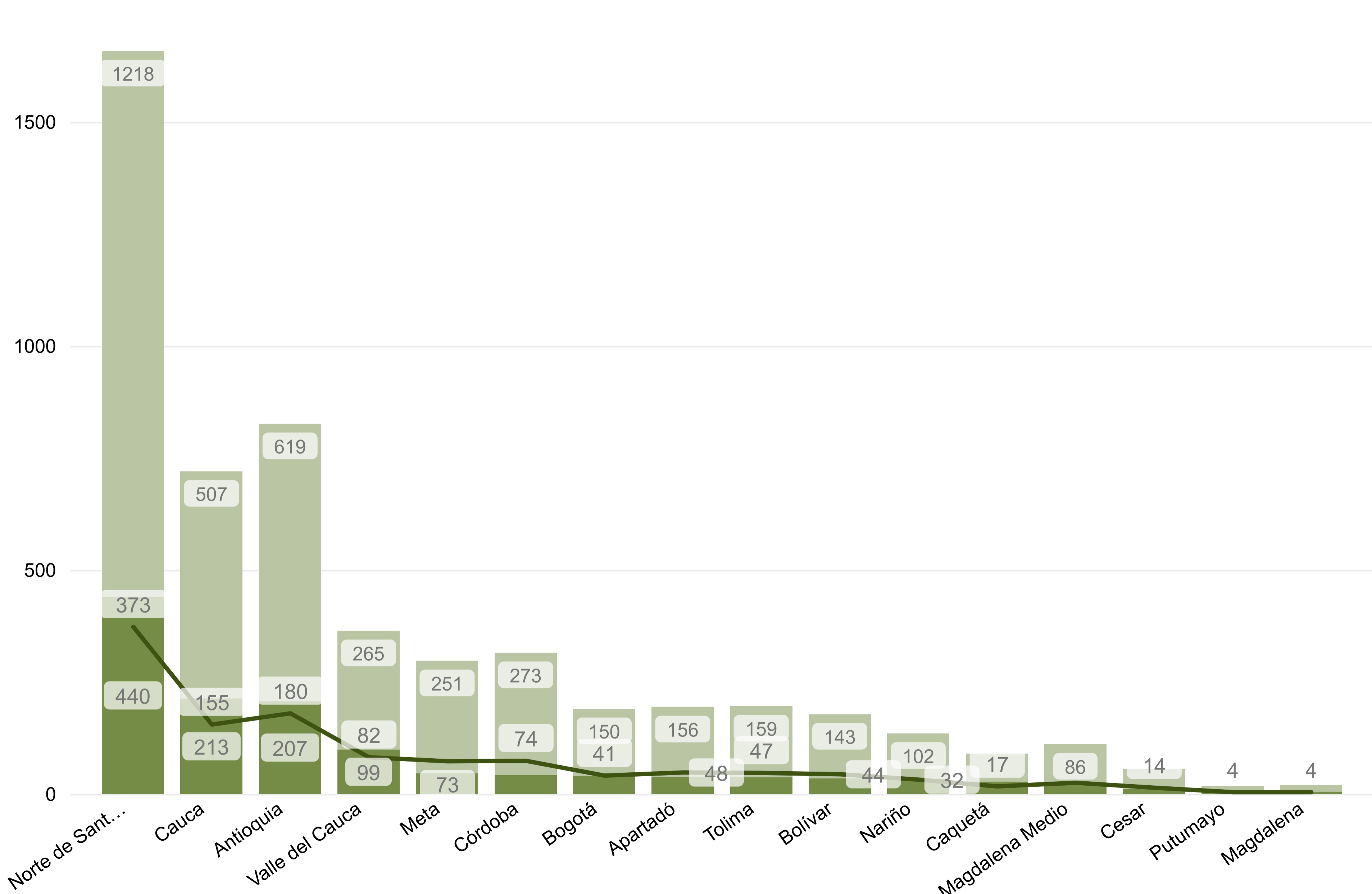




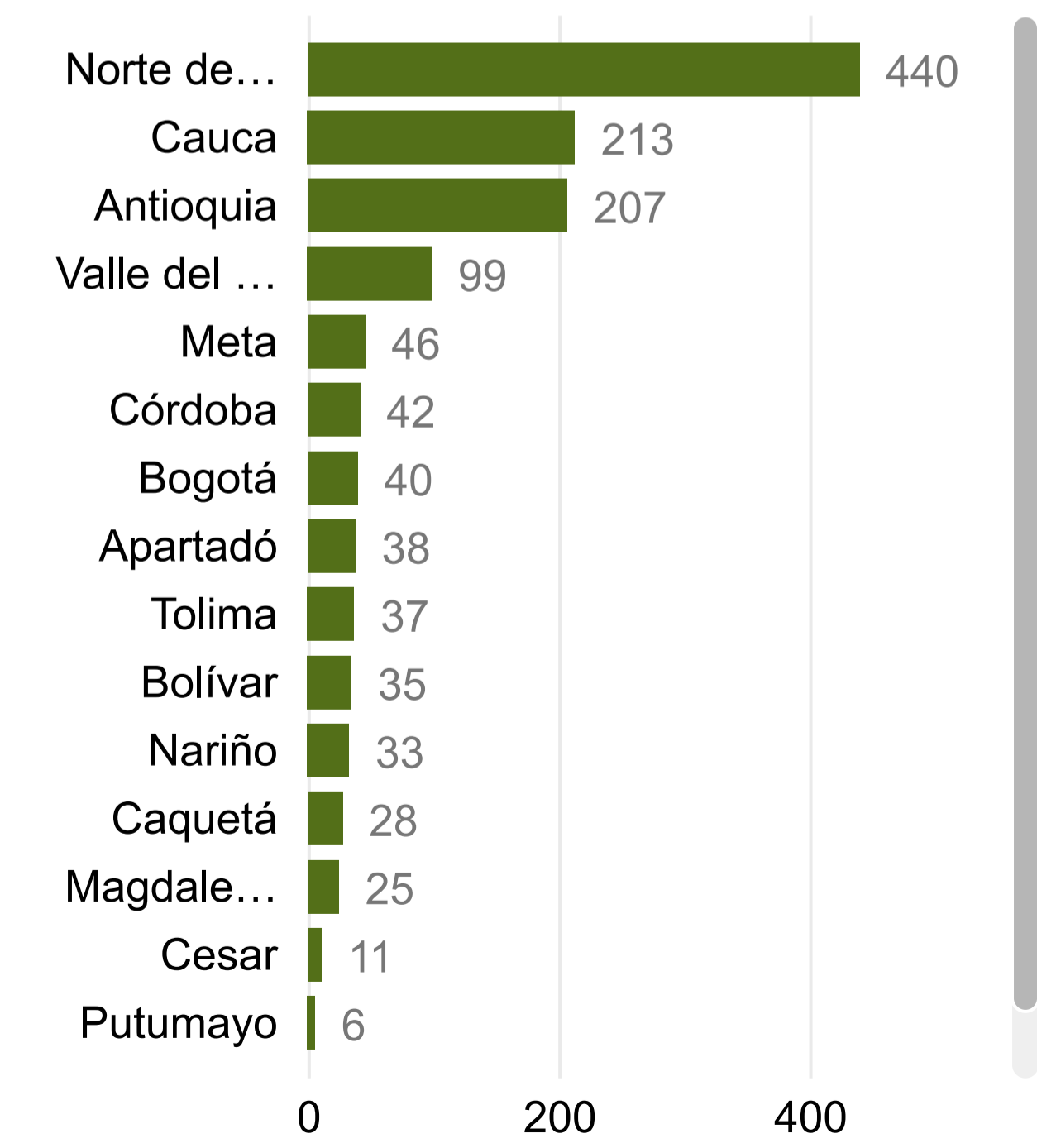
Territorial	Planeadas	Avance
Antioquia	180	207
Apartadó	48	38
Bogotá	41	40
Bolívar	44	35
Caquetá	17	28
Cauca	155	213
Cesar	14	11
Córdoba	74	42
Magdalena	4	5
Magdalena Medio	25	25
Meta	73	46
Nariño	32	33
Norte de Santander	373	440
Putumayo	4	6
Tolima	47	37
Total	1213	1305

Avance, Suma de Meta y Planeadas por Territorial

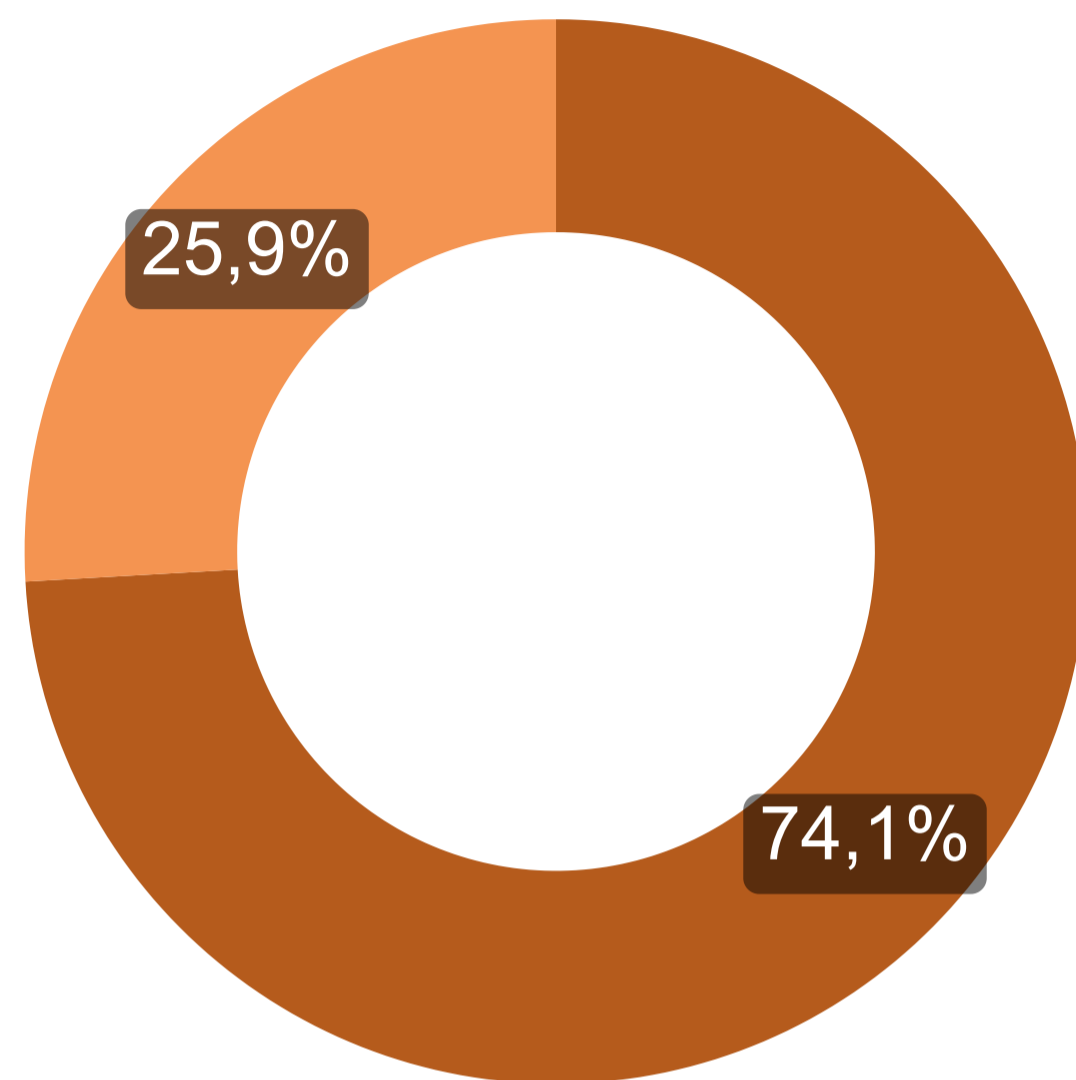
● Avance ● Suma de Meta ● Planeadas



Avance por Territorial



Indicador ● Avance ● Pendiente



LINEA 2 ENFOQUE ÉTNICO

- Línea 1
- Línea 3
- Línea 4 y 5



→ Detalle decisiones

Avance acumulado a 2021

127

2 Avance a mayo 2022

129

Avance acumulado a mayo 2022

197

Meta PEI

SOLICITUDES ÉTNICAS DECIDIDAS



→ Detalle demandas

Avance acumulado a 2021

135

0 Avance a mayo 2022

135

Avance acumulado a mayo 2022

205

Meta PEI

DEMANDAS ÉTNICAS PRESENTADAS



→ Detalle ruptura

Avance acumulado a 2021

130

0 Avance a mayo 2022

130

Avance acumulado a mayo 2022

133

Meta PEI

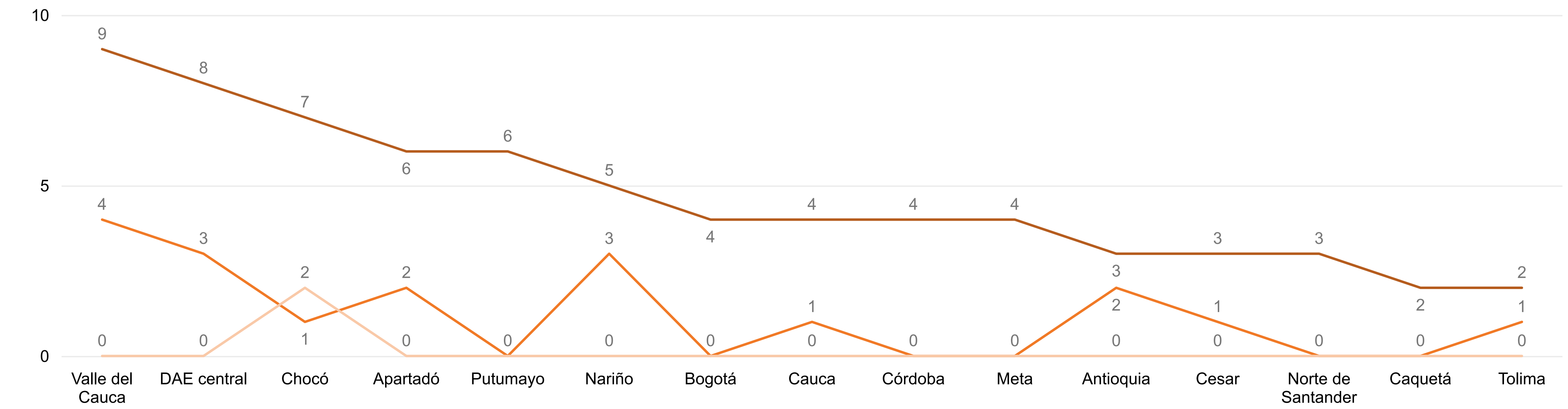
RUPTA ÉTNICO



Territorial	Meta	Programado	Avance
Antioquia	3	2	0
Apartadó	6	2	0
Bogotá	4	0	0
Caquetá	2	0	0
Cauca	4	1	0
Cesar	3	1	0
Chocó	7	1	2
Córdoba	4	0	0
DAE central	8	3	0
Meta	4	0	0
Nariño	5	3	0
Norte de Santander	3	0	0
Putumayo	6	0	0
Tolima	2	1	0
Valle del Cauca	9	4	0
Total	70	18	2

Meta, Programado y Avance por Territorial

● Meta ● Programado ● Avance

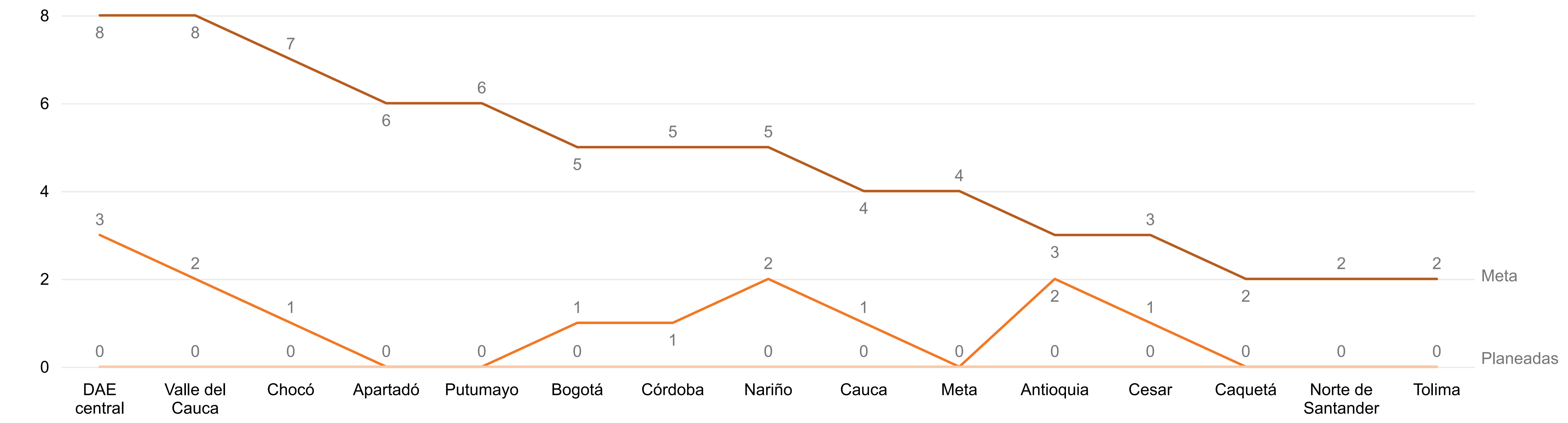




Territorial	Meta	Planeadas	Avance
Antioquia	3	2	0
Apartadó	6	0	0
Bogotá	5	1	0
Caquetá	2	0	0
Cauca	4	1	0
Cesar	3	1	0
Chocó	7	1	0
Córdoba	5	1	0
DAE central	8	3	0
Meta	4	0	0
Nariño	5	2	0
Norte de Santander	2	0	0
Putumayo	6	0	0
Tolima	2	0	0
Total	70	14	0

Meta, Planeadas y Avance por Territorial

● Meta ● Planeadas ● Avance





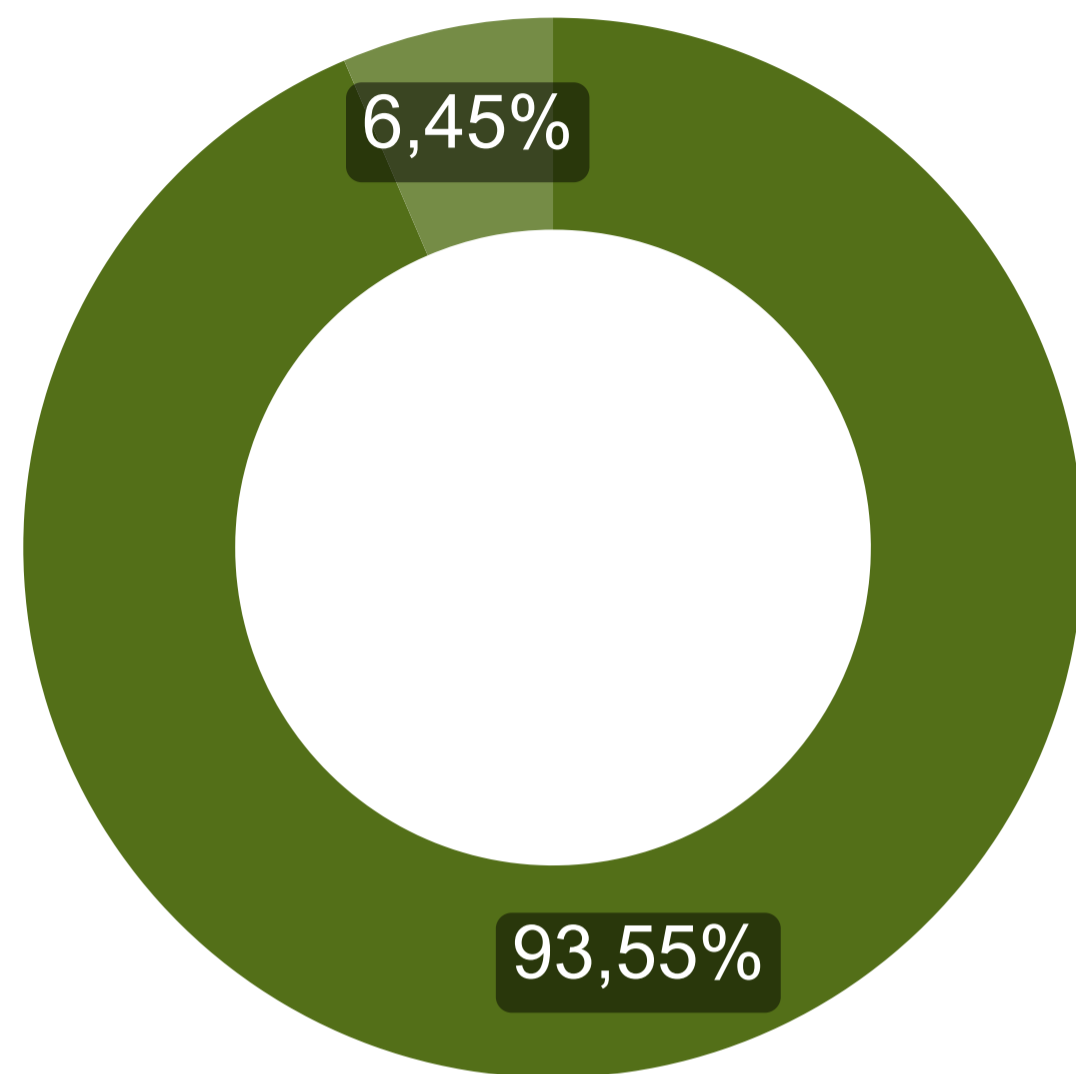
Territorial	Meta	Planeado	Avance
Nariño	2	2	0
Putumayo	1	1	0
Total	3	3	0

Meta, Planeado y Avance por Territorial

● Meta ● Planeado ● Avance



Indicador ● Avance ● Pendiente

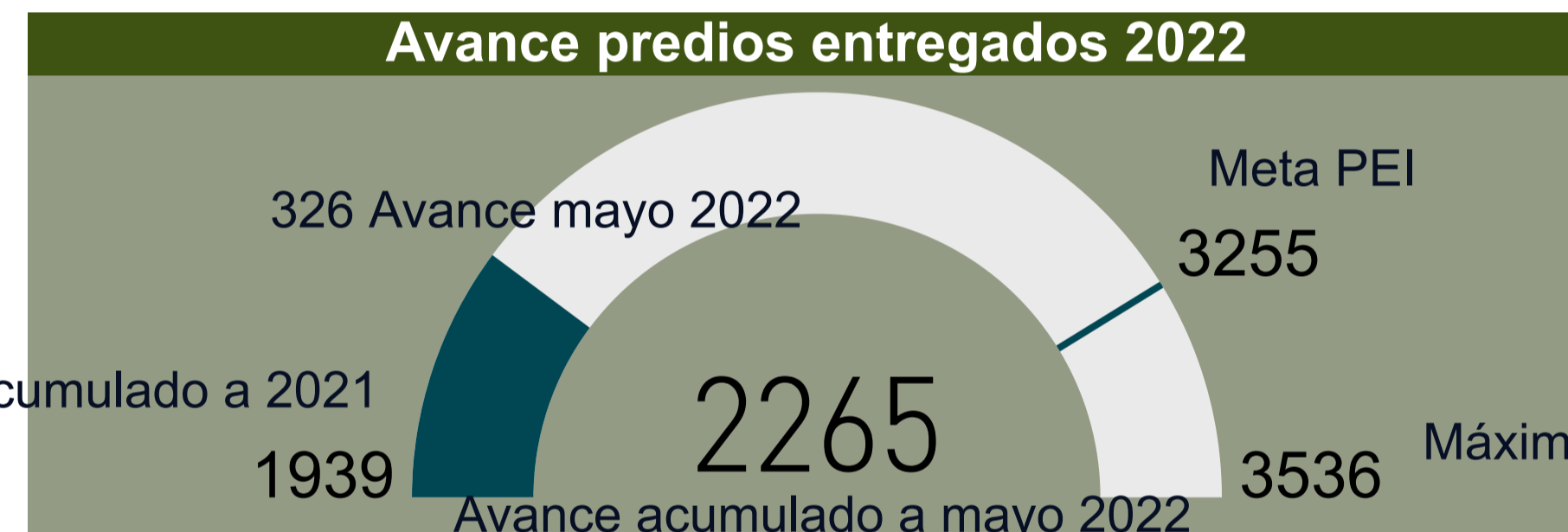


LINEA 3
IMPACTO



→ Detalle proyectos

PROYECTOS PRODUCTIVOS



→ Detalle predios

PREDIOS ENTREGADOS Y COMPENSADOS



→ Detalle familias

FAMILIAS BENEFICIADAS

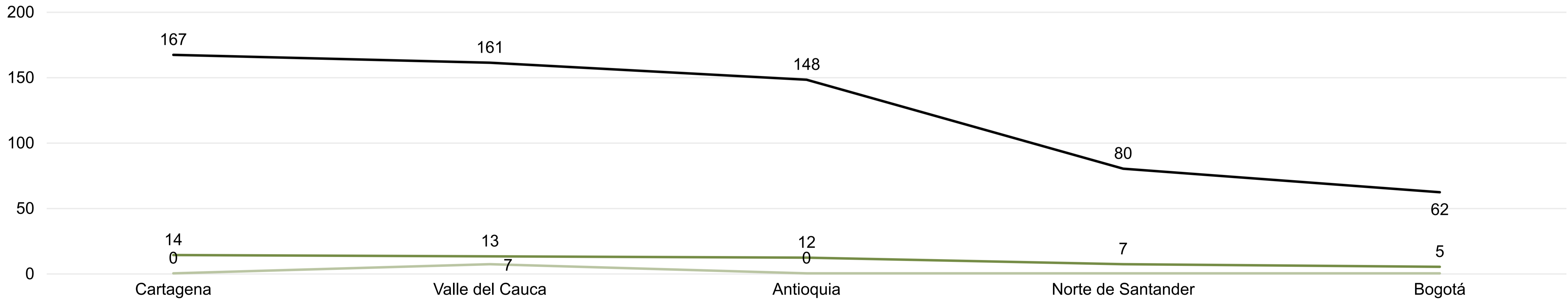
- Línea 1
- Línea 2
- Línea 4 y 5



Distrito judicial	Suma de Meta	Planeado	Avance
Antioquia	148	12	0
Bogotá	62	5	0
Cartagena	167	14	0
Norte de Santander	80	7	0
Valle del Cauca	161	13	7
Total	618	51	7

Suma de Meta, Planeado y Avance por Distrito judicial

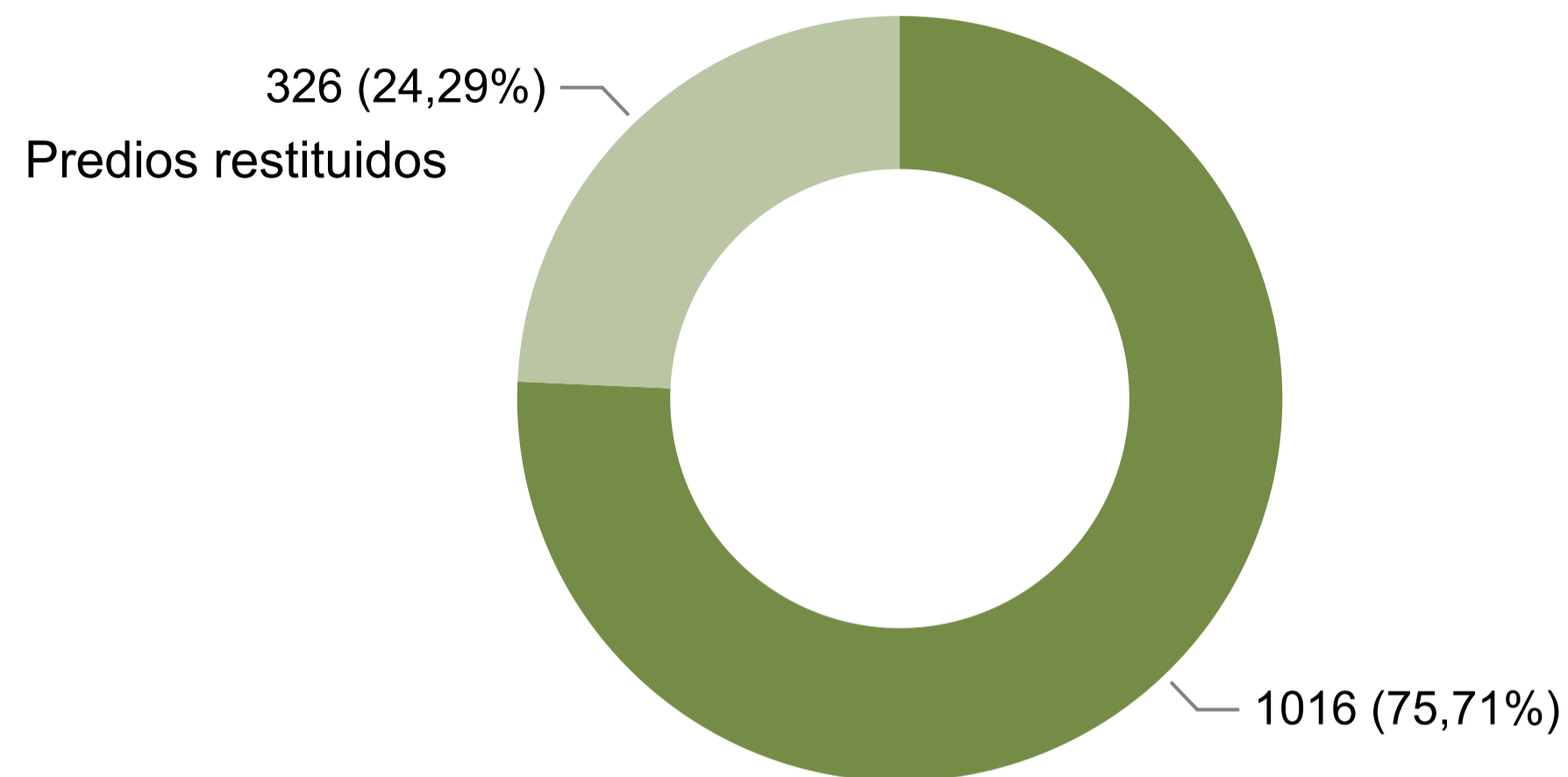
● Suma de Meta ● Planeado ● Avance





Entregas pendientes y Predios entregados

● Entregas pendientes ● Predios entregados

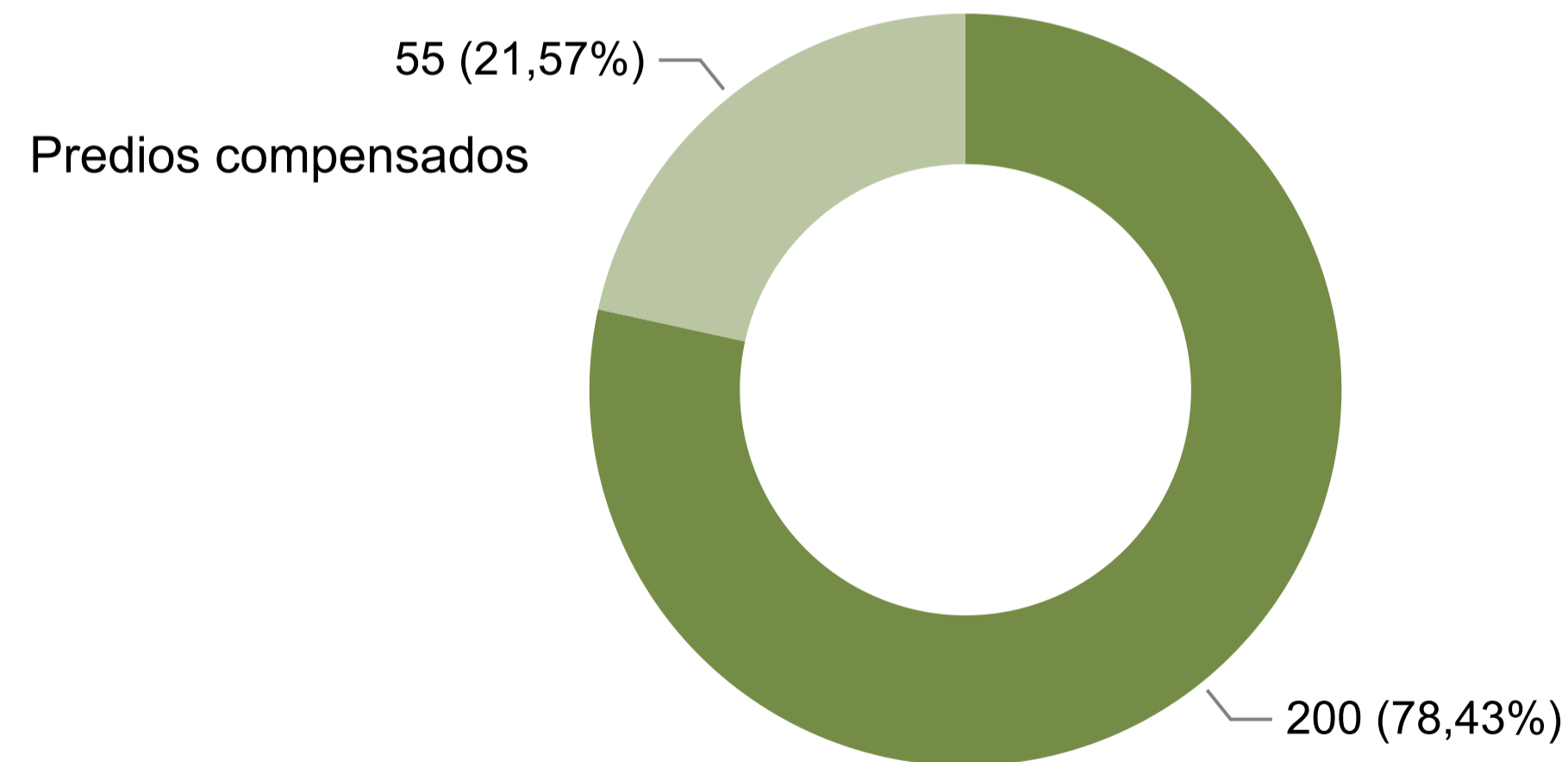


Total predios a entregar 1342

Indicador	Meta entregas	Entregas pendientes	Predios entregados
Predios	1342	1016	326
Total	1342	1016	326

Compensaciones pendientes y Predios compensados

● Compensaciones pendientes ● Predios compensados



Total predios a compensar 255

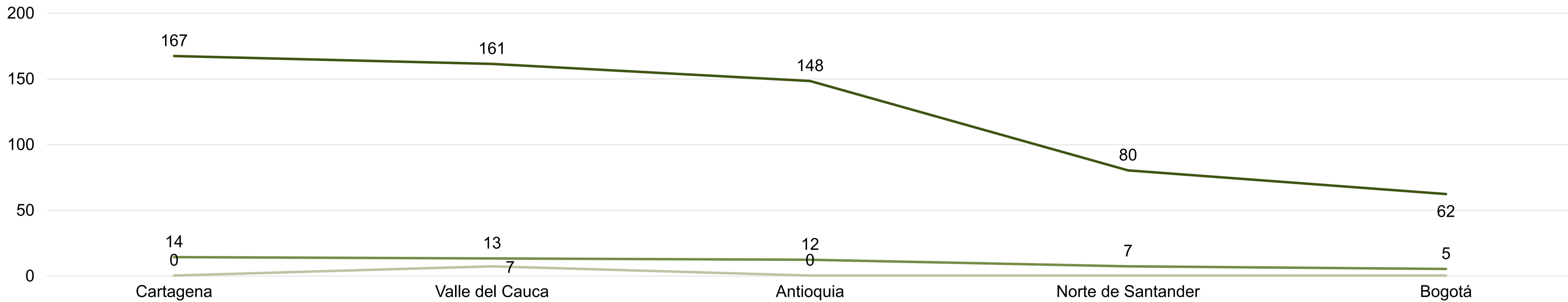
Indicador	Meta compensaciones	Compensaciones pendientes	Predios compensados
Predios	255	200	55
Total	255	200	55



Distrito judicial	Suma de Meta	Planeado	Avance
Antioquia	148	12	0
Bogotá	62	5	0
Cartagena	167	14	0
Norte de Santander	80	7	0
Valle del Cauca	161	13	7
Total	618	51	7

Suma de Meta, Planeado y Avance por Distrito judicial

● Suma de Meta ● Planeado ● Avance



Avance Indicador FURAG

LINEA 4
GESTIÓN



PETI-2-2022- Gestión Estadística y Calidad de datos en la URT 25%

PETI-3-2022- Demanda Electrónica 12,5%

PETI-4-2022-Optimización del Sistema de Registro 25%

PETI-5-2022-Intercambio de Información. 12,5%

PETI-8-2022-Fortalecimiento de capacidades para la Transformación Digital, soluciones y servicios TI. 25,57%

PETI-8A-2022-Fortalecimiento de capacidades para la Transformación Digital, soluciones y servicios TI. 33,75%

LINEA 5
DESAFIOS DIGITALES

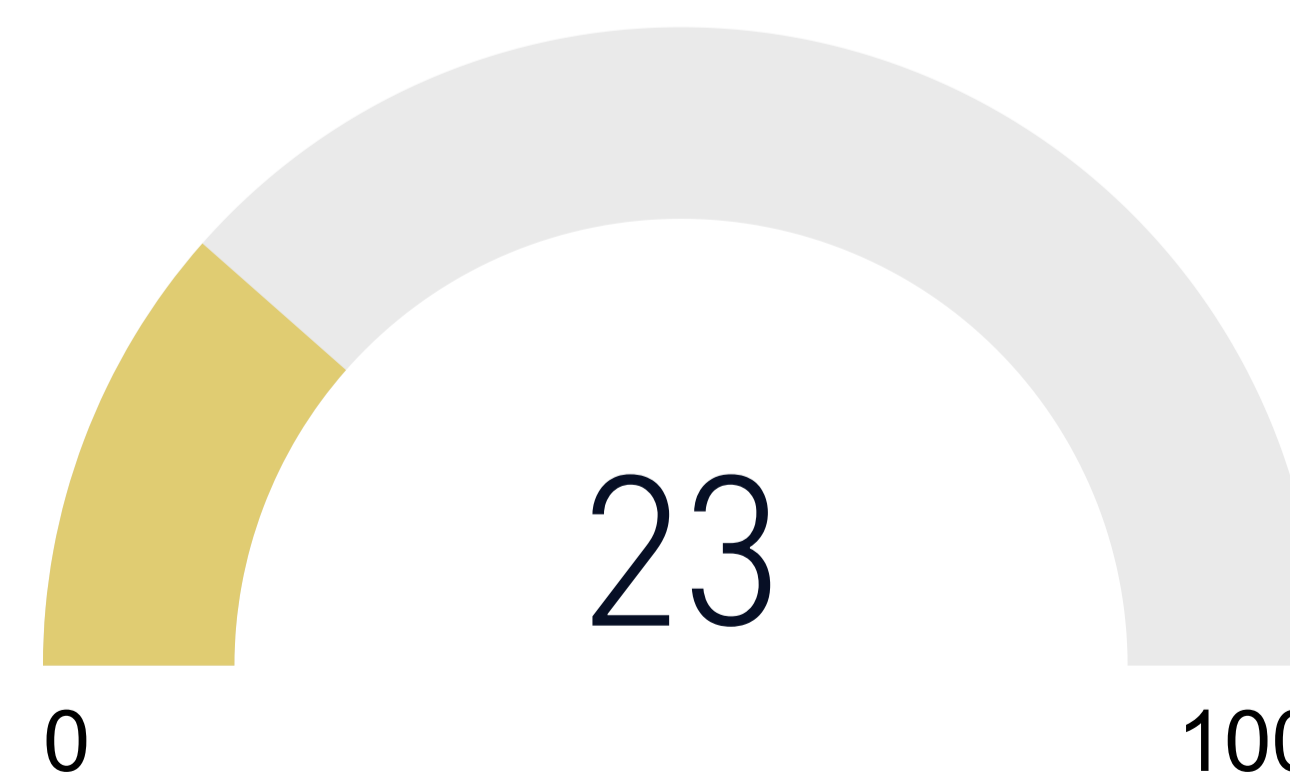
Avance implementación PETI



Línea 1

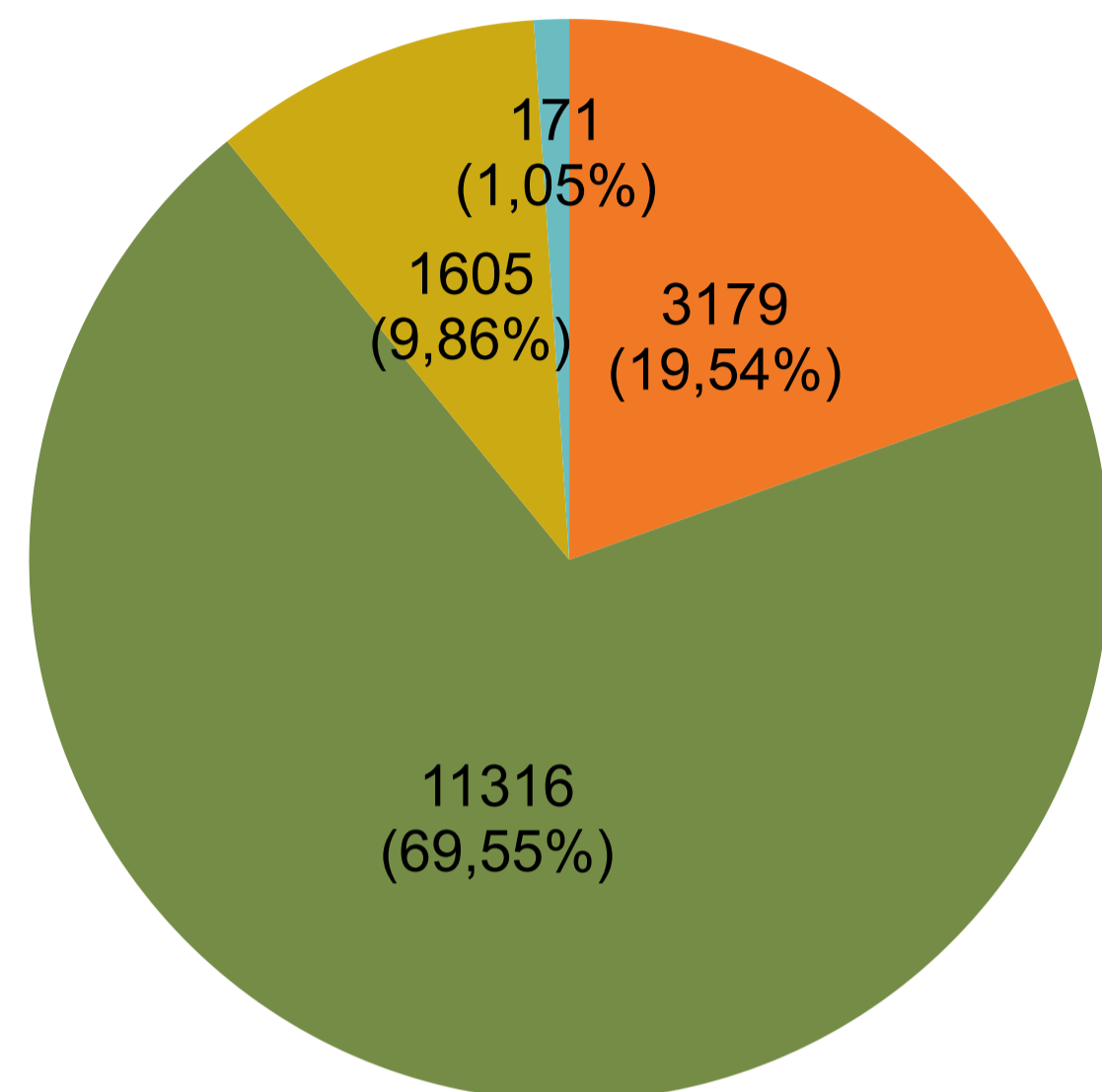
Línea 2

Línea 3



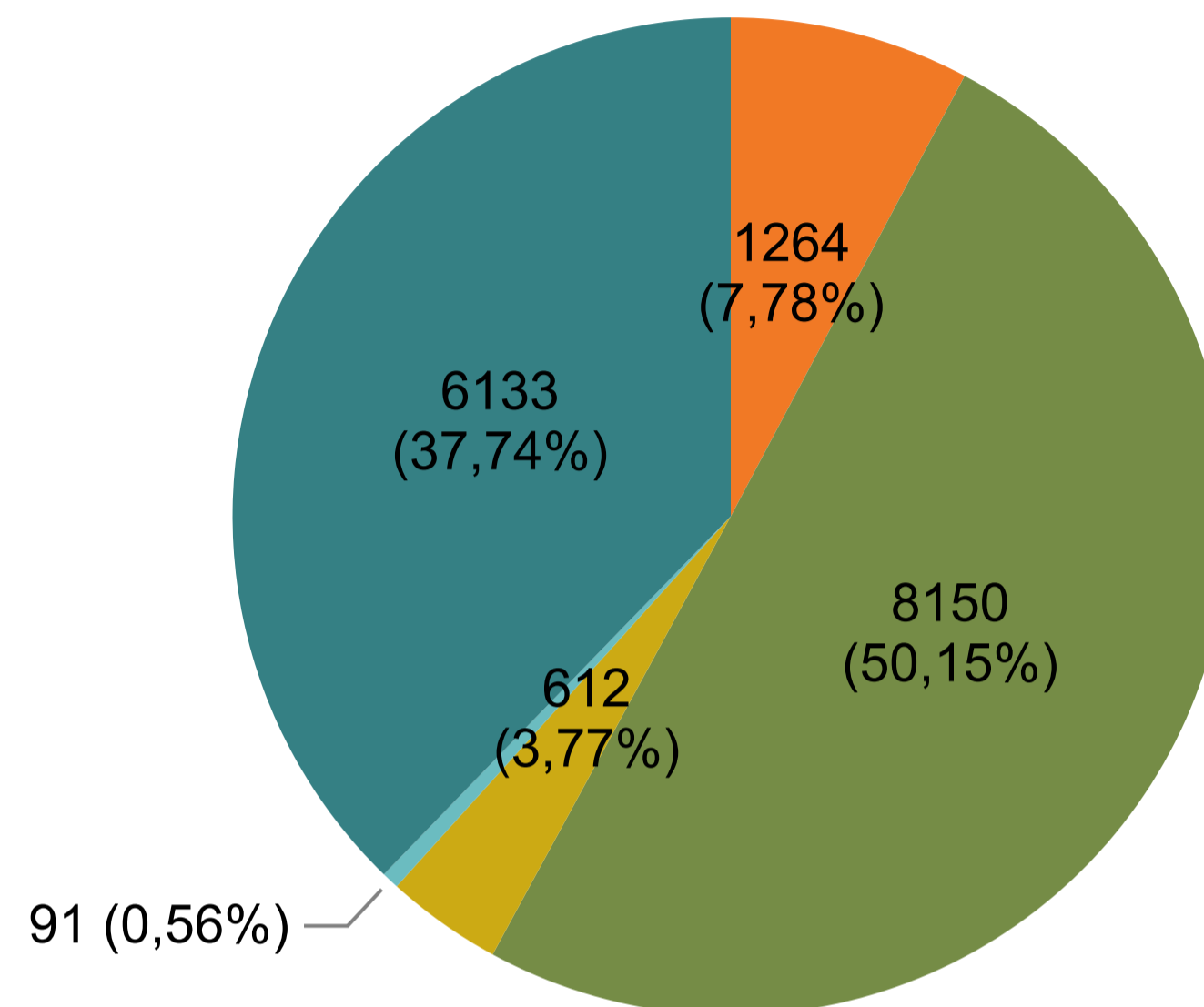
Solicitudes en trámite a diciembre de 2020

● Rango 1 ● Rango 2 ● Rango 3 ● Rango 4



Solicitudes en seguimiento

● Rango 1 ● Rango 2 ● Rango 3 ● Rango 4 ● Decididas



De las 16.271 solicitudes en trámite para diciembre de 2020

8.695 No avanzaron 53.4%

7.555 Avanzaron 46.4%

21 Dejaron de estar habilitadas

De las 3179 de Rango 1

942 (29,6%) siguen en Rango 1
 1069 (33,6%) Pasaron a Rango 2
 36 (1,1%) Pasaron a Rango 3
 2 (0,06%) Pasaron a Rango 4
 1120 (35,2%) Se decidieron
 10 (0,3%) Dejaron de estar habilitadas

De las 11316 de Rango 2

322 (2,8%) Pasaron a Rango 1
 6925 (61,1%) Siguen en Rango 2
 256 (2,2%) Pasaron a Rango 3
 33 (0,3%) Pasaron a Rango 4
 3769 (33,3%) Se decidieron
 11 (0,09%) Dejaron de estar habilitadas

De las 1605 de Rango 3

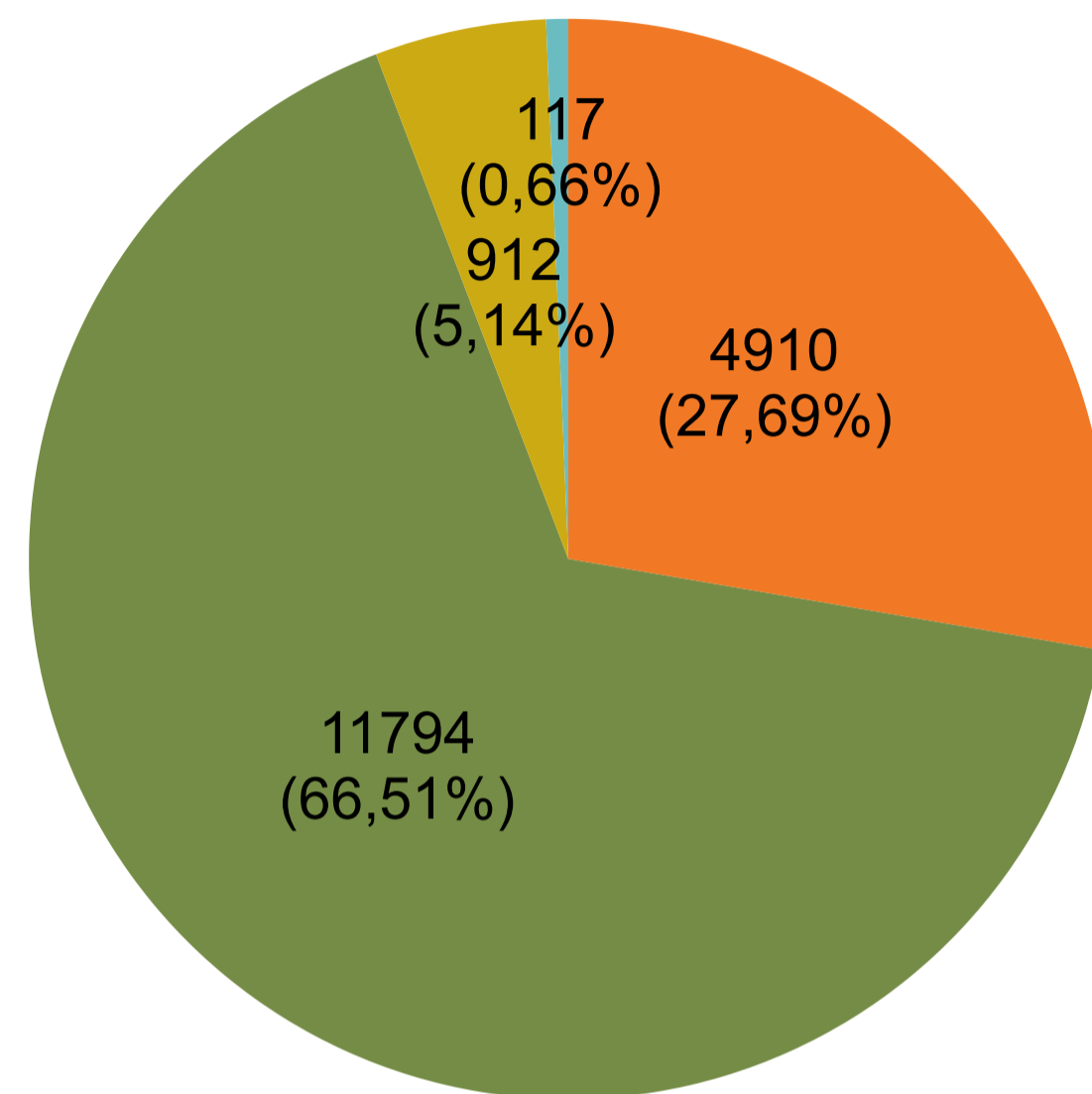
156 (9,7%) Pasaron a Rango 2
 288 (17,9%) Siguen en Rango 3
 26 (1,6%) Pasaron a Rango 4
 1135 (70,7%) Se decidieron

De las 171 de Rango 4

32 (18,7%) Pasaron a Rango 3
 30 (17,5) Siguen en Rango 4
 109 (63,7%) Se decidieron

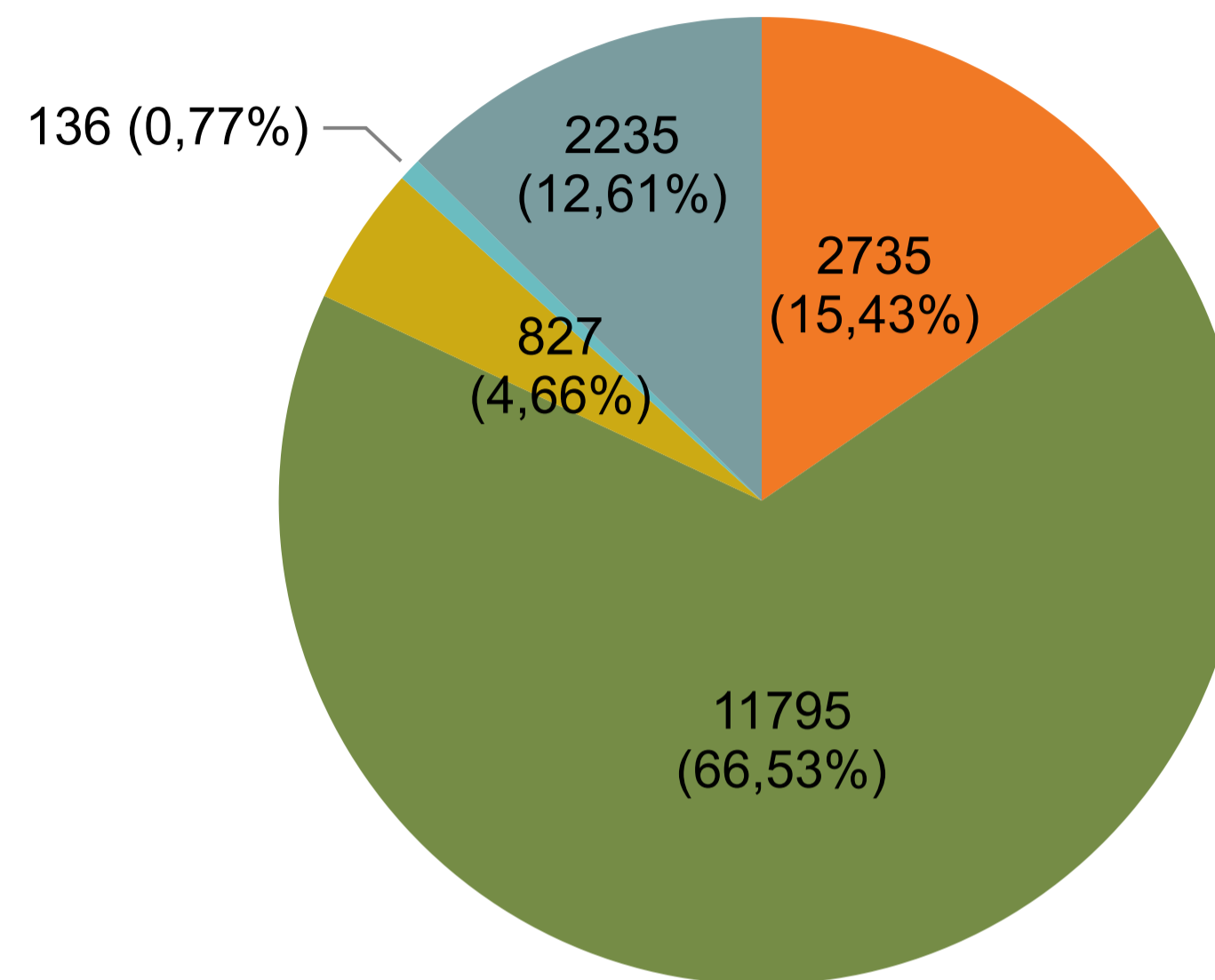
Solicitudes en trámite a diciembre de 2021

● Rango 1 ● Rango 2 ● Rango 3 ● Rango 4



Solicitudes seguimiento

● Rango 1 ● Rango 2 ● Rango 3 ● Rango 4 ● Decididas



De las 17.733 solicitudes en trámite para diciembre de 2021
13.732 No avanzaron 77.4%
4.001 Avanzaron 22.6%

De las 4910 de Rango 1

2.720 (55,4%) siguen en Rango 1
 1.442 (29,4%) Pasaron a Rango 2
 25 (0,5%) Pasaron a Rango 3
 1 Pasaron a Rango 4
 718 (14,6%) Se decidieron

De las 11794 de Rango 2

15 (0,1%) Pasaron a Rango 1
 10.351 (87,8%) Siguen en Rango 2
 244 (2,1%) Pasaron a Rango 3
 28 (0,2%) Pasaron a Rango 4
 1.155 (9,8%) Se decidieron

De las 912 de Rango 3

2 (0,2%) Pasaron a Rango 2
 557 (61,1%) Siguen en Rango 3
 21 (2,3%) Pasaron a Rango 4
 332 (36,4%) Se decidieron

De las 117 de Rango 4

1 (0,8%) Pasaron a Rango 3
 86 (73,5%) Siguen en Rango 4
 30 (26,5%) Se decidieron