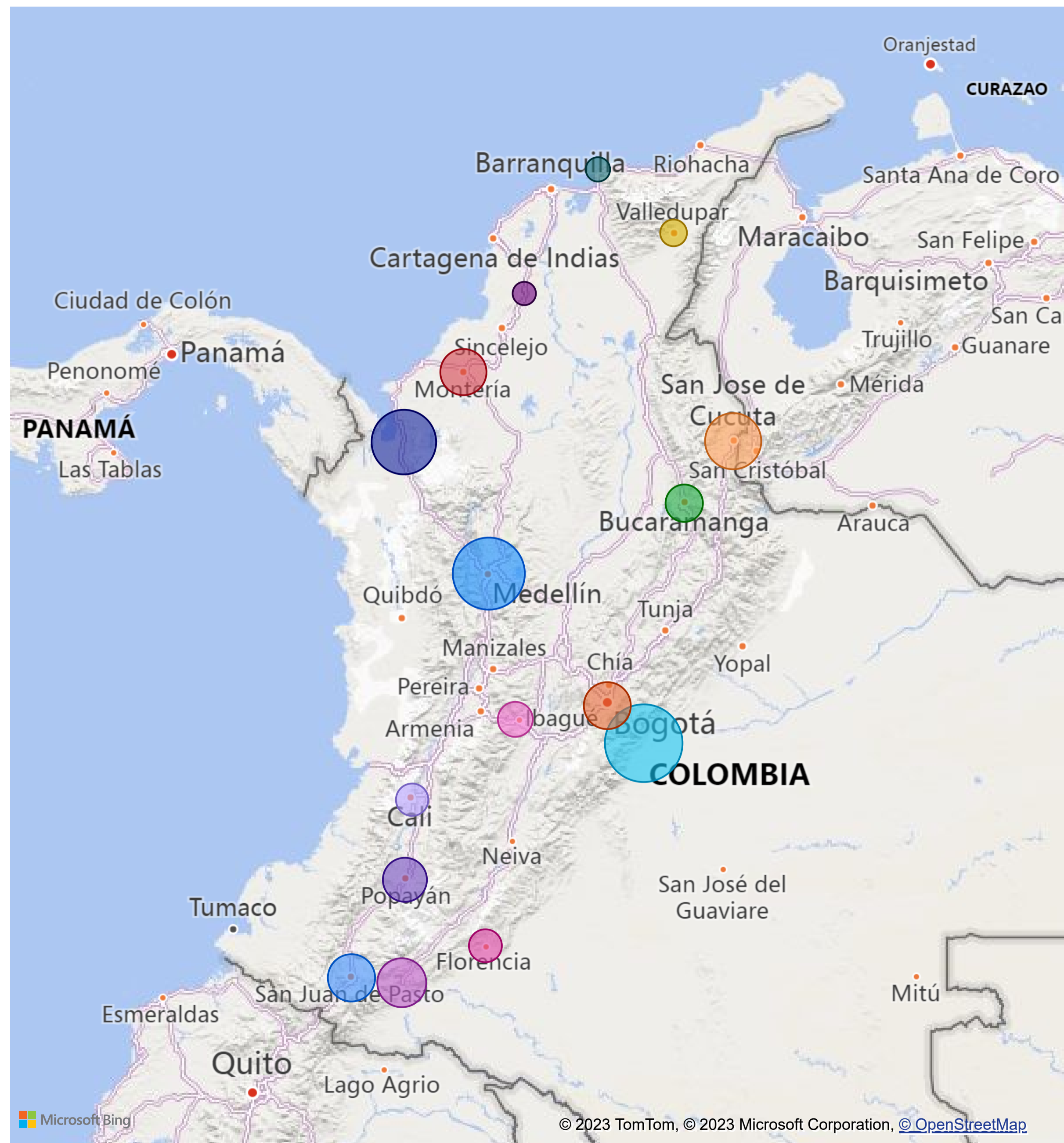


# Solicitudes Por Decidir

Territorial ● Antioquia ● Apartadó ● Bogotá ● Bolívar ● Caquetá ● Cauca ● Cesar ● Córdoba



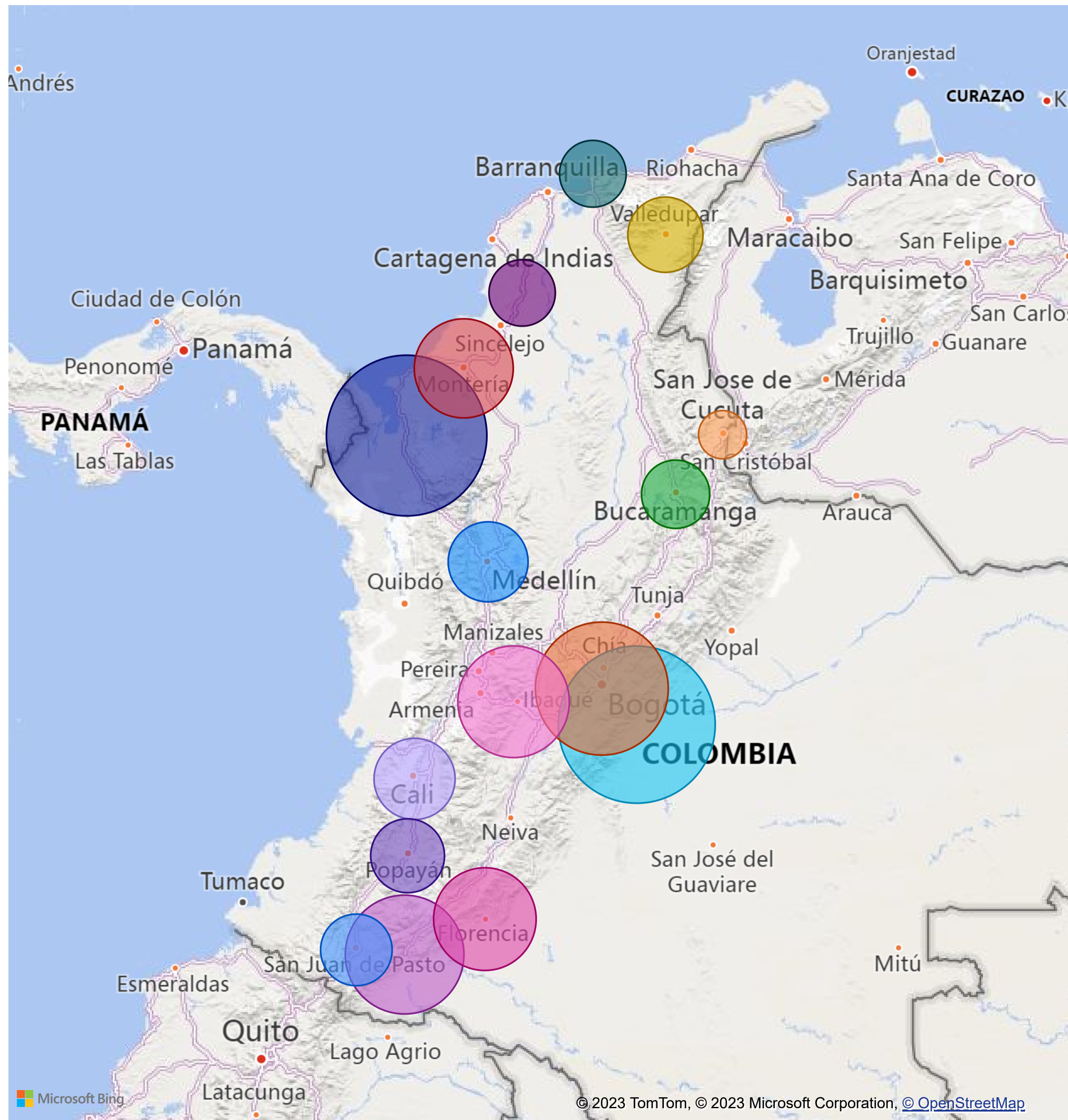
Territorial	En Trámite	No Micro	Suspendidas	Por Decidir
Antioquia	1072	3706	152	4930
Apartadó	2560	1532	211	4303
Bogotá	2050	663	106	2819
Bolívar	822	7	0	829
Caquetá	1491	127	22	1640
Cauca	960	904	711	2575
Cesar	985	15	117	1117
Córdoba	1425	1096	233	2754
Magdalena	828	82	5	915
Magdalena Medio	857	998	157	2012
Meta	2495	2842	67	5404
Nariño	918	1073	853	2844
Nte. De Santander	486	2583	527	3596
Putumayo	1788	557	641	2986
Tolima	1656	152	1	1809
Valle del Cauca	1094	220	276	1590
<b>Total</b>	<b>21487</b>	<b>16557</b>	<b>4079</b>	<b>42123</b>

Territorial	Por Decidir Mayor	Por Decidir Mujer	Por Decidir Antigua	Por Decidir
Antioquia	2723	2317	4434	4930
Apartadó	2774	1654	3632	4303
Bogotá	1471	1280	2203	2819
Bolívar	494	291	427	829
Caquetá	787	588	1191	1640
Cauca	1203	1134	1619	2575
Cesar	666	440	562	1117
Córdoba	1394	1151	1714	2754
Magdalena	591	383	586	915
Magdalena Medio	1095	789	1457	2012
Meta	2772	2271	4856	5404
Nariño	1007	1290	1790	2844
Nte. De Santander	1998	1441	2982	3596
Putumayo	1100	1402	1546	2986
Tolima	1036	681	1363	1809
Valle del Cauca	798	632	849	1590
<b>Total</b>	<b>21909</b>	<b>17744</b>	<b>31211</b>	<b>42123</b>



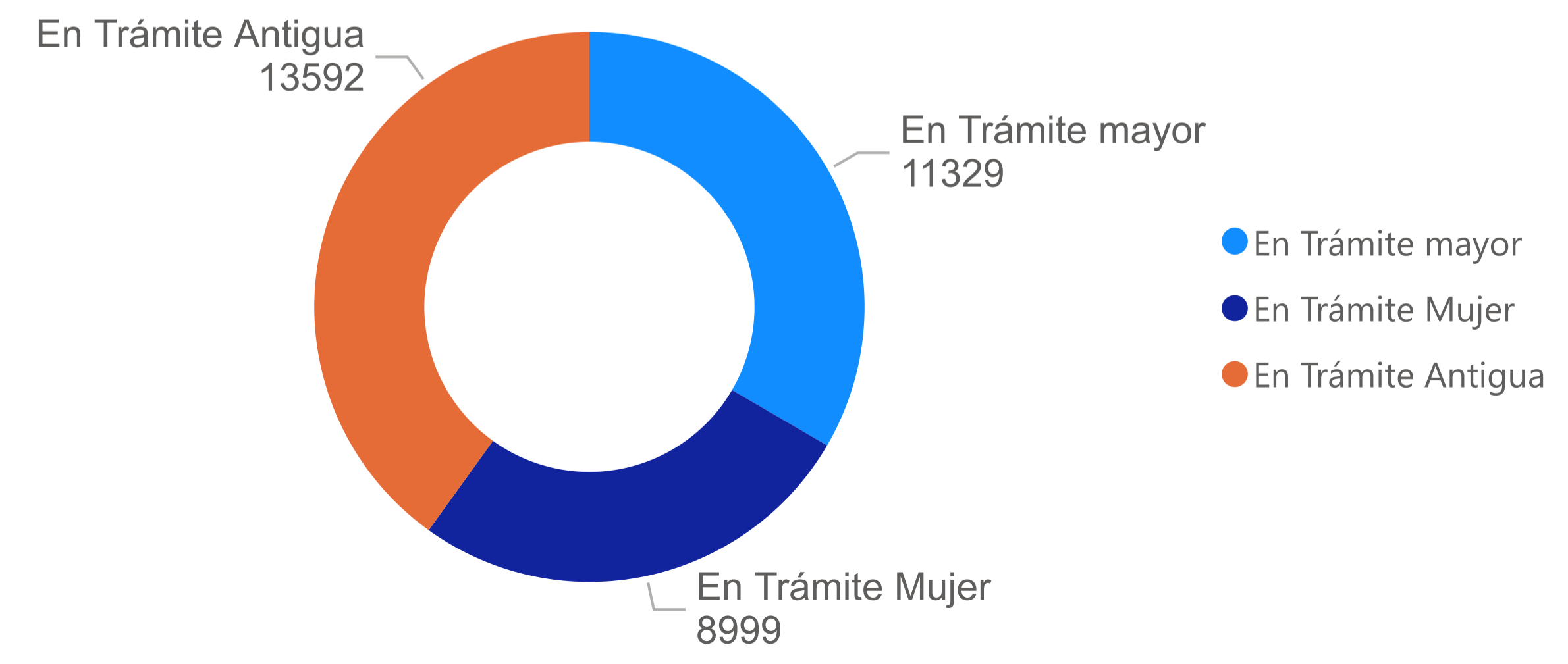
# Solicitudes En Trámite

Territorial ● Antioquia ● Apartadó ● Bogotá ● Bolívar ● Caquetá ● Cauca ● Cesar ● Córdoba



Territorial	En Trámite 3P	En Trámite Antigua	En Trámite mayor	En Trámite Mujer	En Trámite
Meta	427	2163	1387	1028	2495
Apartadó	466	2077	1644	981	2560
Bogotá	308	1568	1061	896	2050
Tolima	237	1237	953	636	1656
Caquetá	144	1082	723	523	1491
Antioquia	192	837	625	454	1072
Córdoba	131	716	674	636	1425
Magdalena	159	565	556	348	828
Valle del Cauca	106	540	569	462	1094
Putumayo	78	485	631	905	1788
Cesar	89	443	594	382	985
Magdalena Medio	78	428	459	349	857
Bolívar	74	425	493	289	822
Cauca	57	398	462	413	960
Nariño	53	332	253	460	918
<b>TOTAL</b>	<b>2671</b>	<b>13592</b>	<b>11329</b>	<b>8999</b>	<b>21487</b>

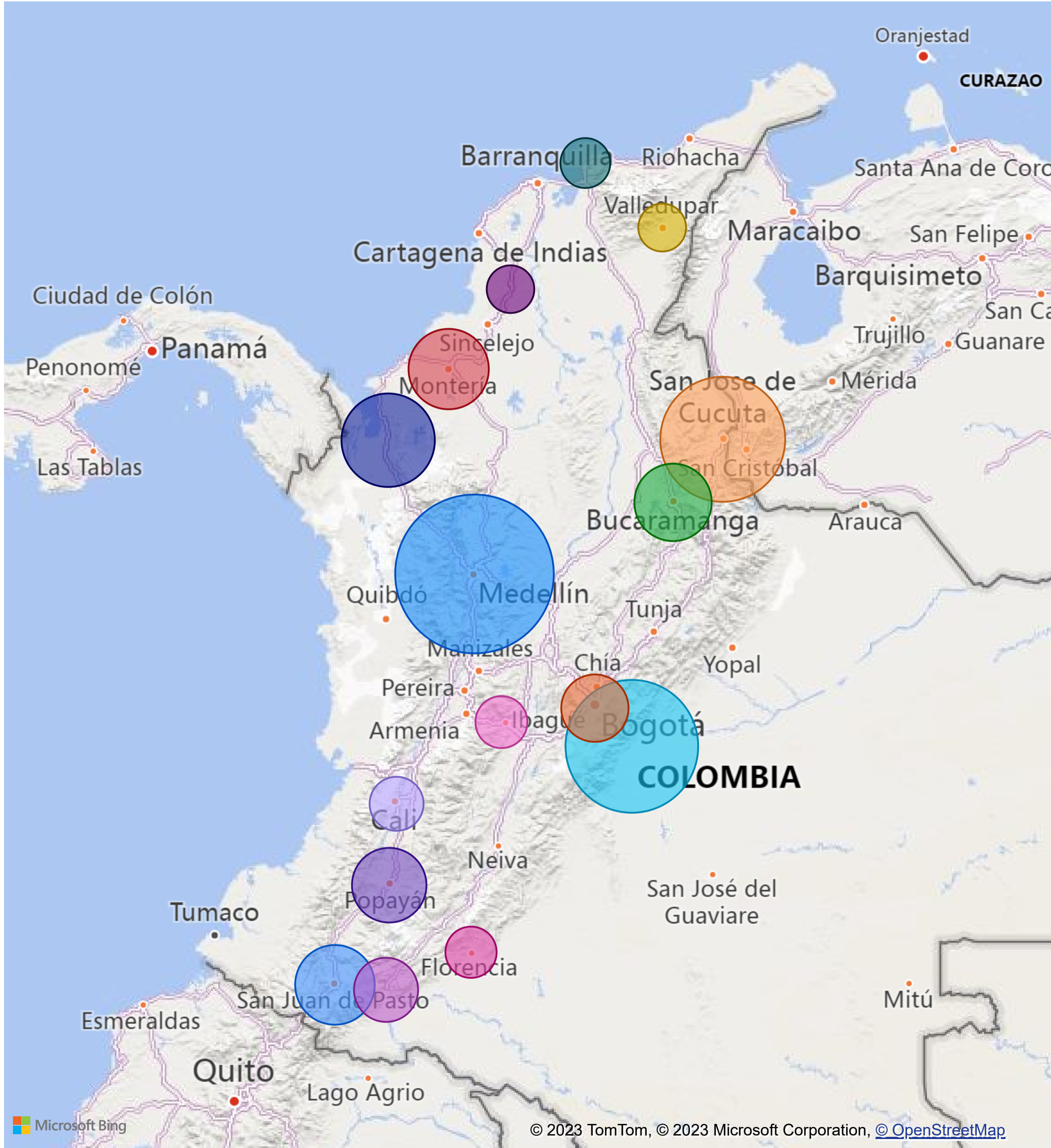
## En Trámite





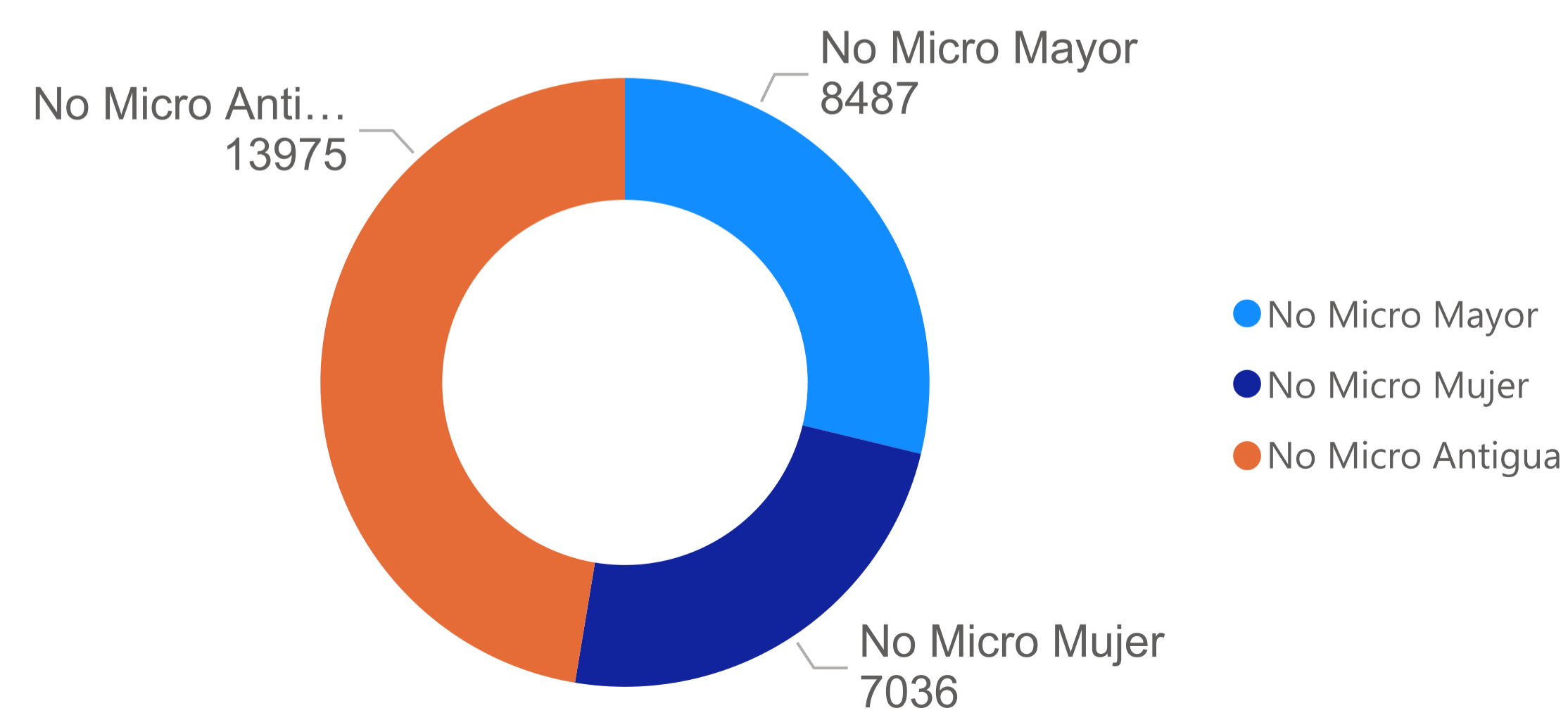
# No Micro, No Micro Mayor, No Micro Mujer y No Micro Antigua por Territorial, Latitud y Longitud

**Territorial** ● Antioquia ● Apartadó ● Bogotá ● Bolívar ● Caquetá ● Cauca ● Cesar ● Córdoba ▶



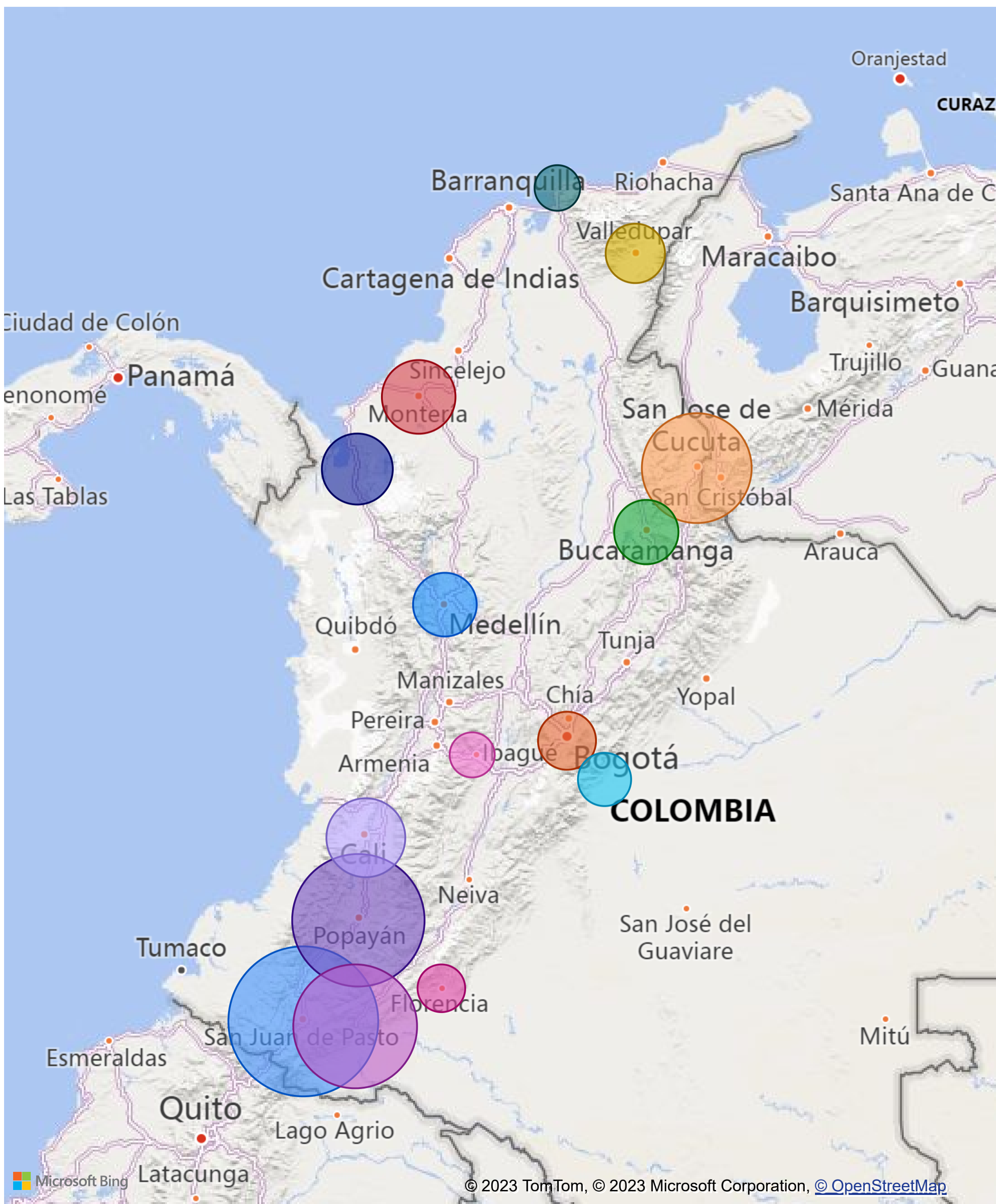
Territorial	No Micro Mayor	No Micro Mujer	No Micro Antigua	No Micro
Antioquia	1996	1790	3456	3706
Nte. De Santander	1473	990	2227	2583
Meta	1347	1209	2626	2842
Apartadó	998	584	1352	1532
Córdoba	588	414	780	1096
Magdalena Medio	543	372	893	998
Cauca	384	420	679	904
Nariño	383	492	688	1073
Bogotá	348	326	533	663
Putumayo	187	232	437	557
Valle del Cauca	63	62	71	220
Caquetá	56	54	88	127
Magdalena	32	34	16	82
Cesar	6	10	2	15
Bolívar	1	2	2	7
<b>Total</b>	<b>8405</b>	<b>6991</b>	<b>13850</b>	<b>16405</b>

## No Micro



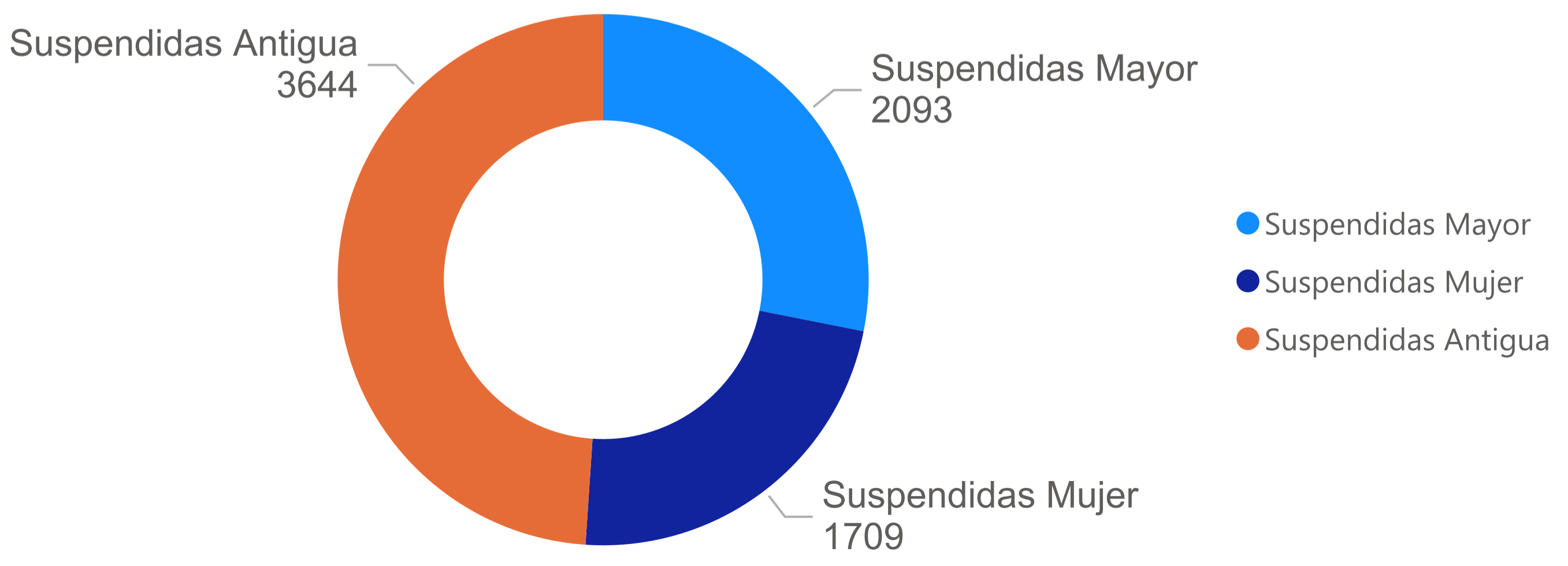
# Suspendidas

Territorial ● Antioquia ● Apartadó ● Bogotá ● Bolívar ● Caquetá ● Cauca ● Cesar



Territorial	Suspendidas Mayor	Suspendidas Mujer	Suspendidas Antigua	Suspendidas
Nariño	371	338	770	853
Cauca	357	301	542	711
Putumayo	282	265	624	641
Nte. De Santander	280	214	459	527
Valle del Cauca	166	108	238	276
Córdoba	132	101	218	233
Apartadó	132	89	203	211
Magdalena Medio	93	68	136	157
Antioquia	102	73	141	152
Cesar	66	48	117	117
Bogotá	62	58	102	106
Meta	38	34	67	67
Caquetá	8	11	21	22
Magdalena	3	1	5	5
Tolima	1	0	1	1
Bolívar	0	0	0	0
<b>Total</b>	<b>2093</b>	<b>1709</b>	<b>3644</b>	<b>4079</b>

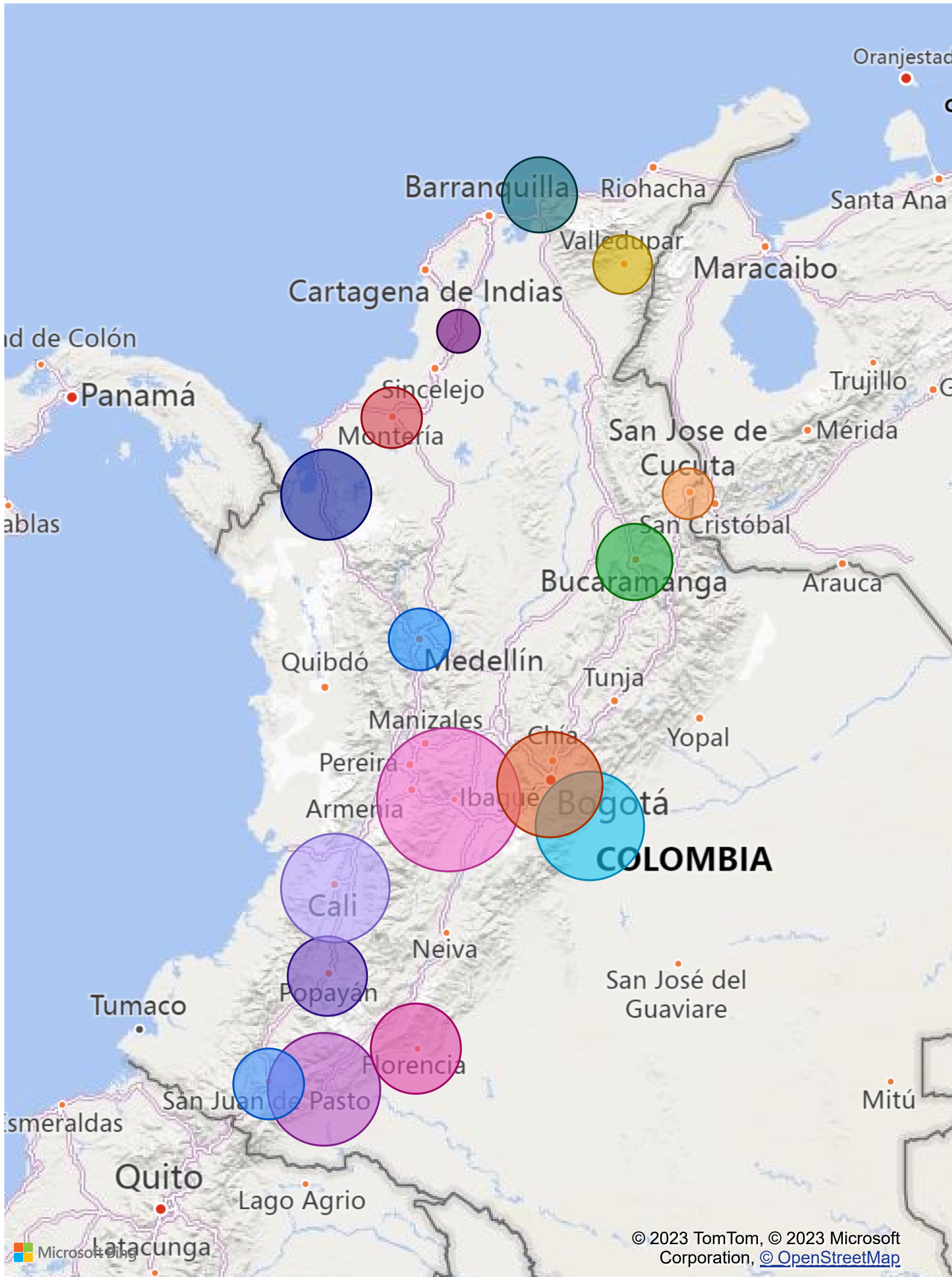
## Suspendidas



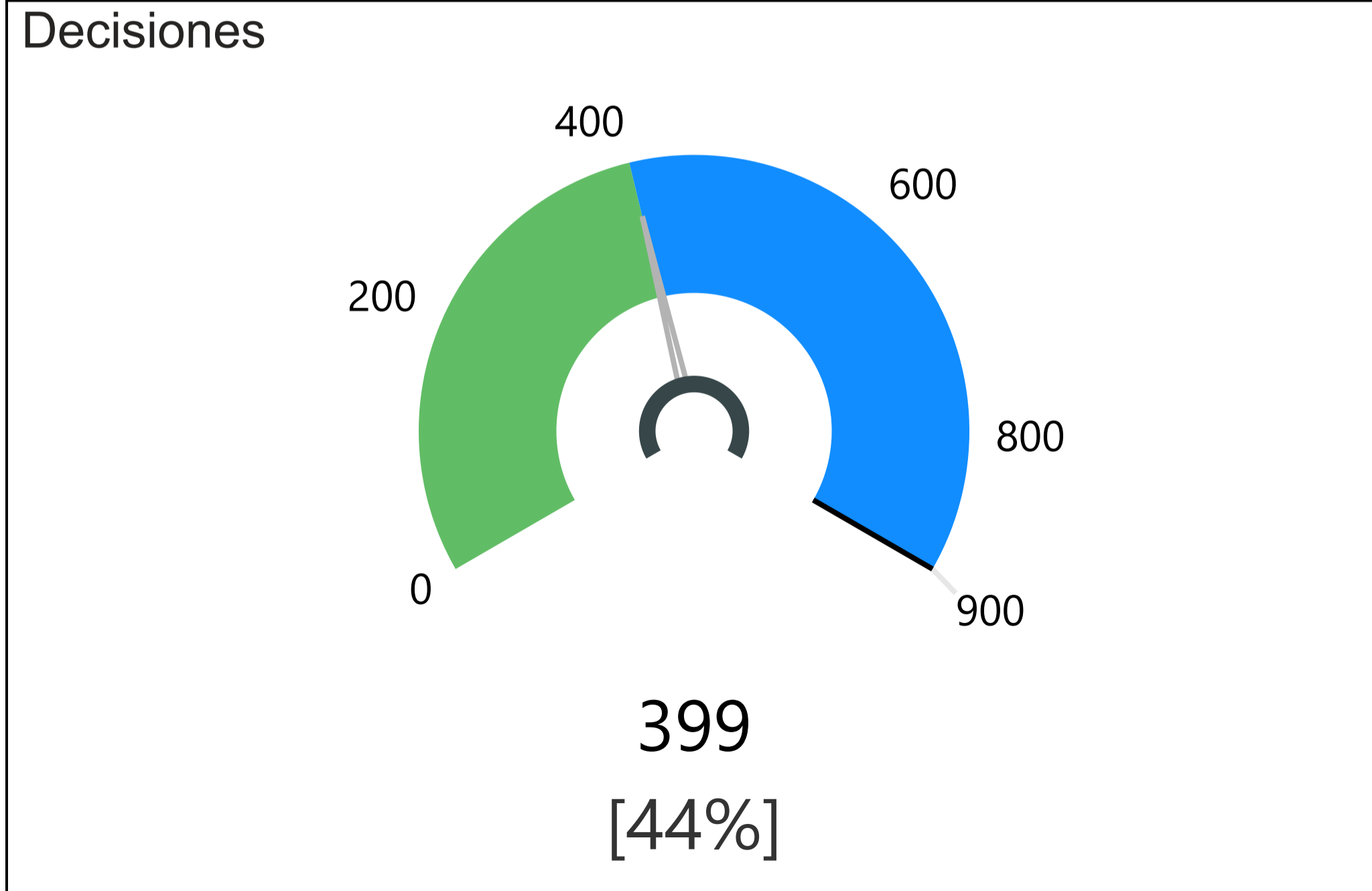


# Decisiones

Territorial ● Antioquia ● Apartadó ● Bogotá ● Bolívar ● Caquetá ● Cauca



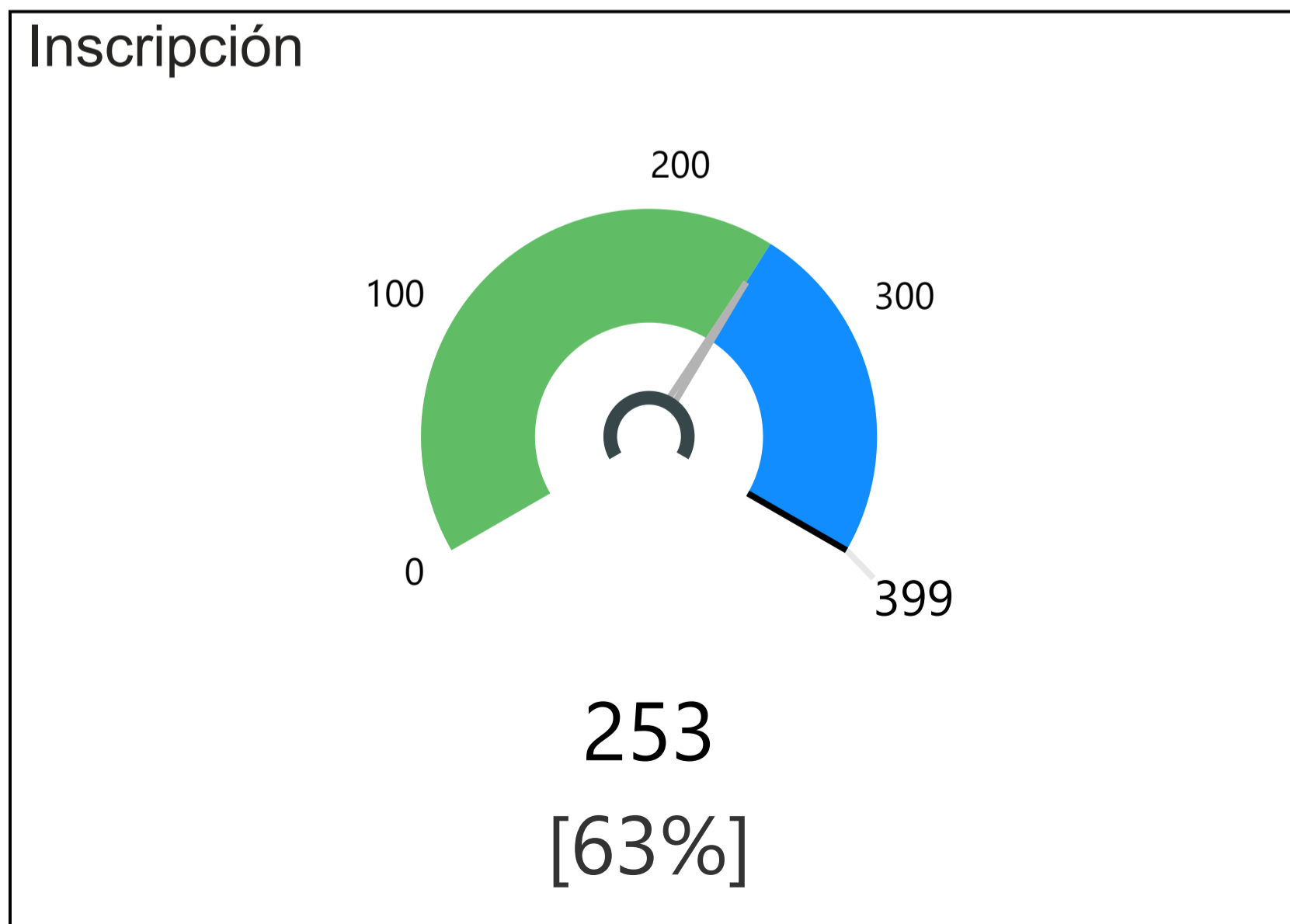
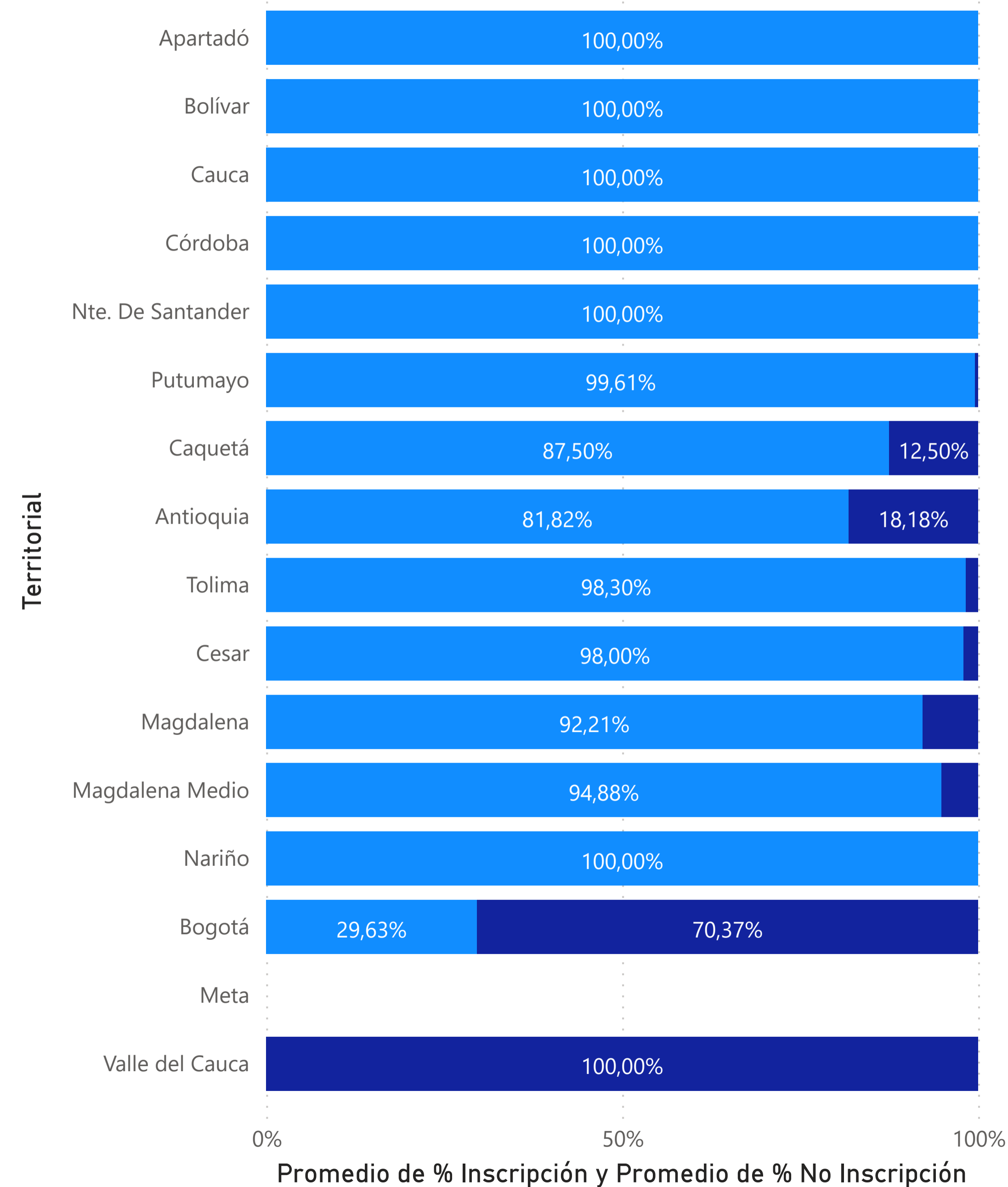
Territorial	Suma de Meta 2023	Suma de Meta periodo	Suma de Decisiones	Promedio de % Cumplimiento vigencia	Promedio de % Cumplimiento periodo
Antioquia	491	52	55	0,11	1,06
Bogotá	800	81	81	0,10	1,00
Magdalena Medio	594	42	41	0,07	0,98
Magdalena	587	78	76	0,13	0,97
Tolima	1068	87	44	0,04	0,51
Putumayo	851	64	29	0,03	0,45
Bolívar	359	15	5	0,01	0,33
Cesar	470	49	16	0,03	0,33
Caquetá	692	55	16	0,02	0,29
Nariño	555	46	12	0,02	0,26
Apartadó	693	63	9	0,01	0,14
Cauca	616	56	8	0,00	0,14
Nte. De Santander	414	36	3	0,01	0,08
Córdoba	483	53	3	0,01	0,06
Valle del Cauca	823	65	1	0,00	0,02
<b>Meta</b>	<b>822</b>	<b>58</b>	<b>0</b>	<b>0,00</b>	<b>0,00</b>
<b>Total</b>	<b>10318</b>	<b>900</b>	<b>399</b>	<b>0,04</b>	<b>0,41</b>



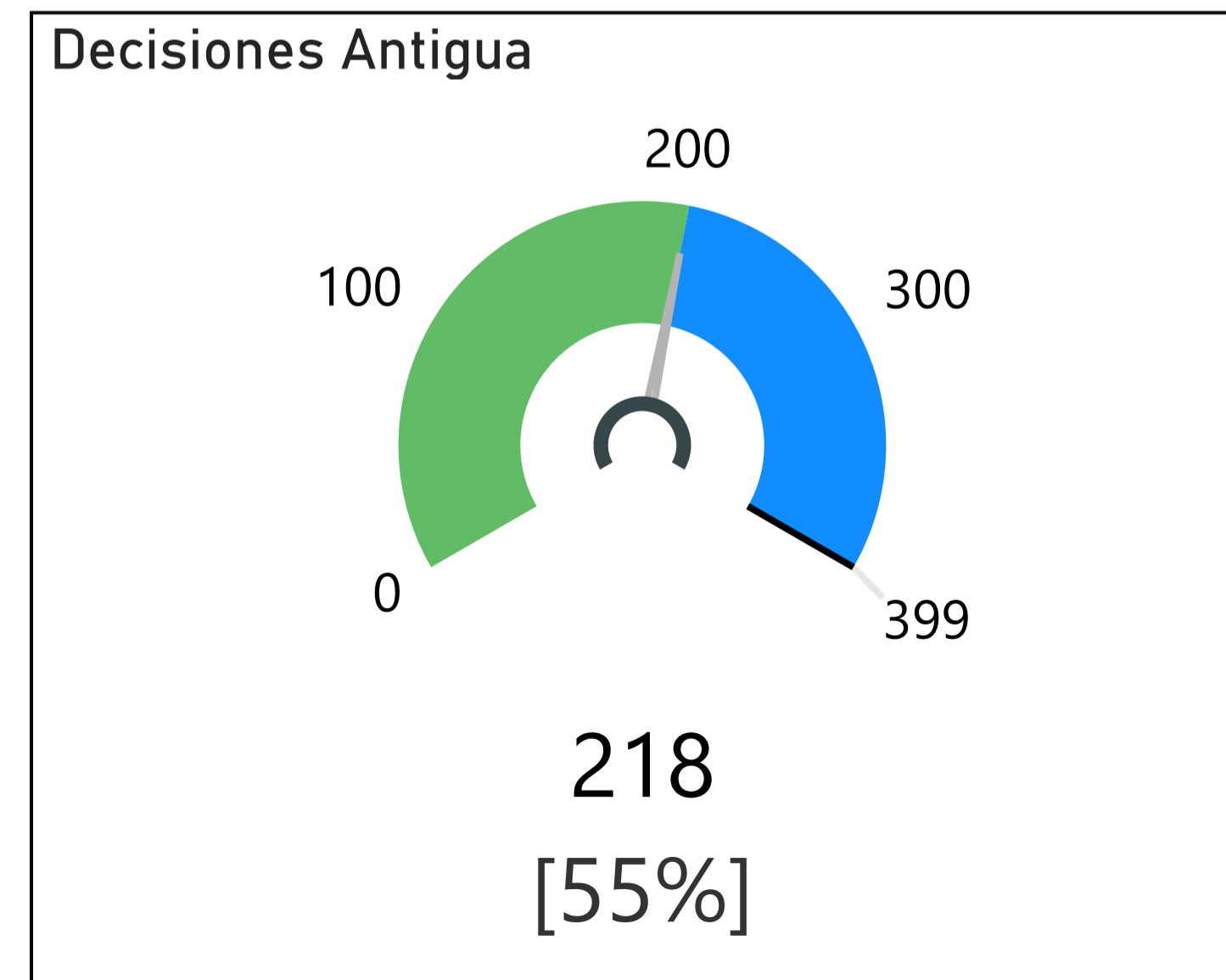
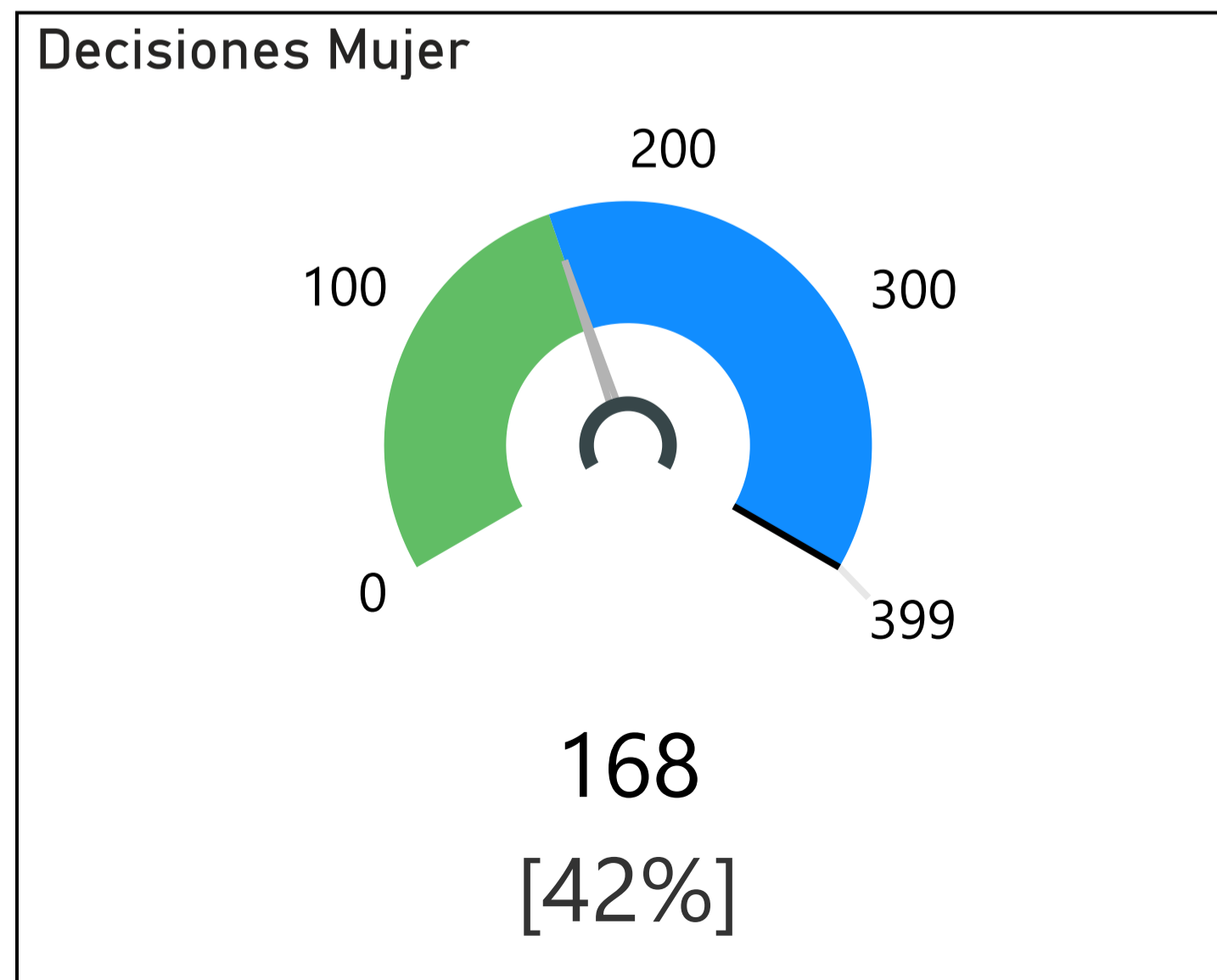
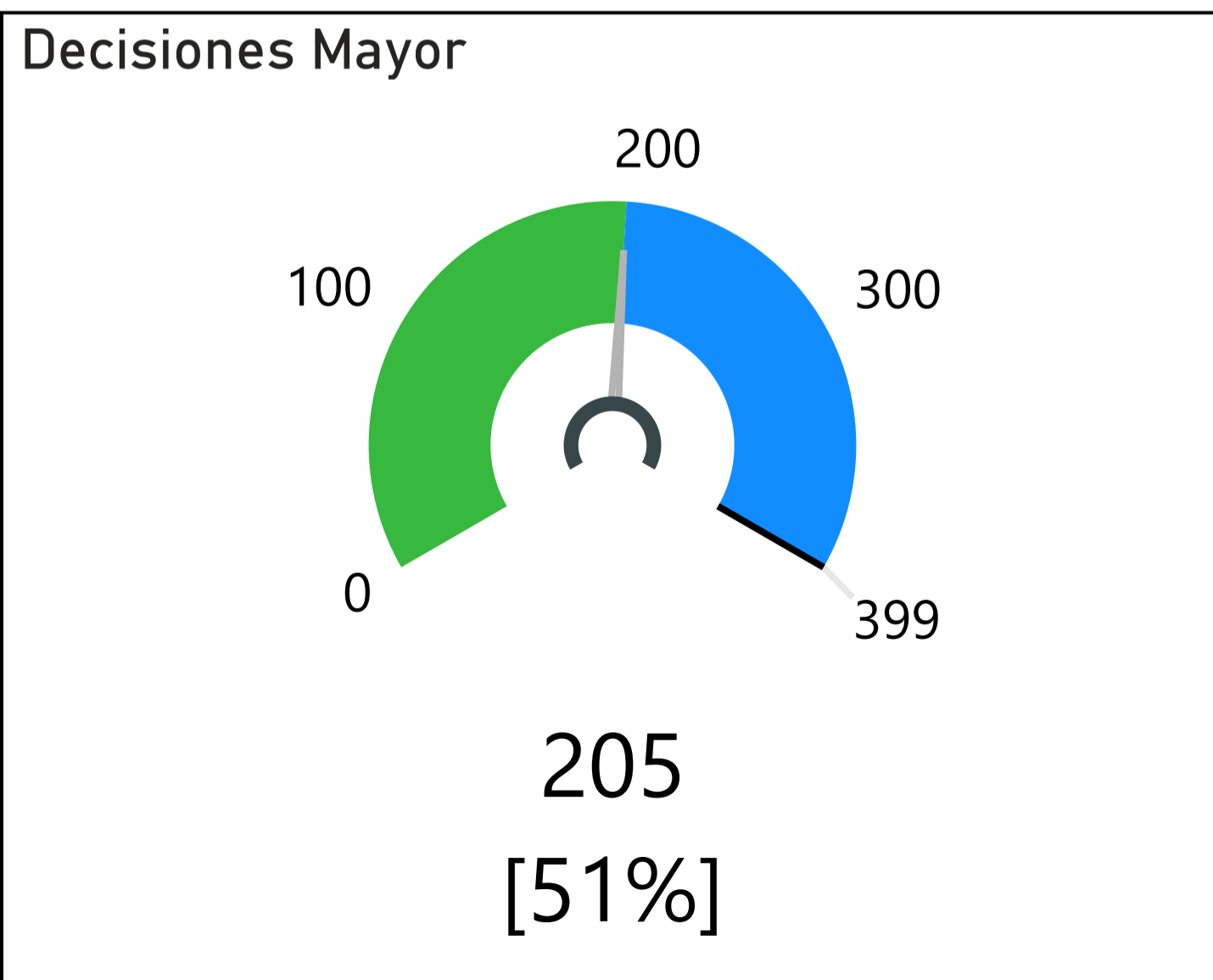
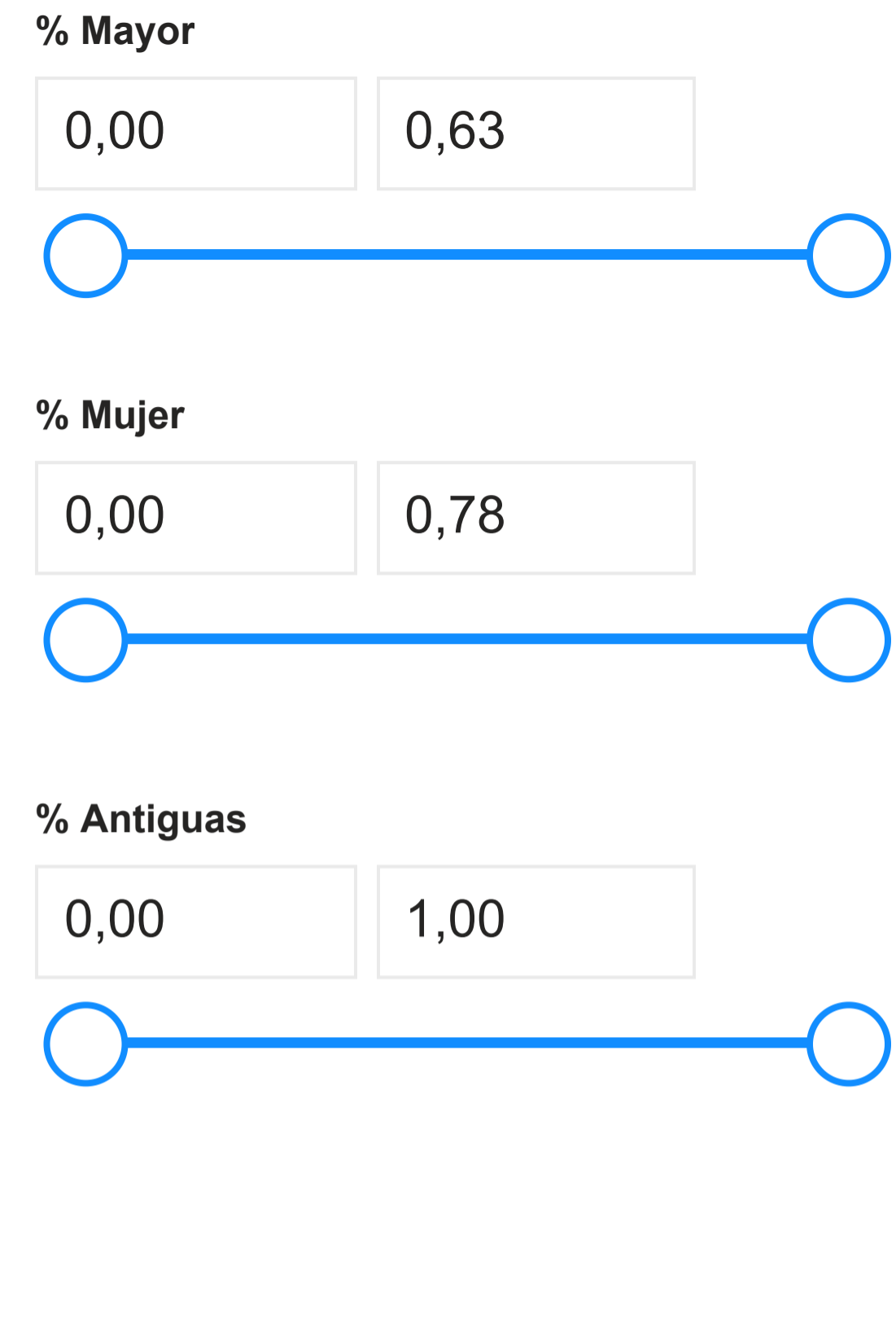
Territorial	Suma de Decisiones	Suma de Inscripción	Promedio de % Inscripción	Suma de No Inscripción	Promedio de % No Inscripción
Bogotá	81	24	0,30	57	0,70
Antioquia	55	45	0,82	10	0,18
Caquetá	16	14	0,88	2	0,13
Magdalena	76	46	0,61	30	0,05
Magdalena Medio	41	23	0,56	18	0,03
Cesar	16	10	0,63	6	0,01
Tolima	44	31	0,70	13	0,01
Putumayo	29	26	0,90	3	0,00
Valle del Cauca	1	0	0,00	1	0,00
Apartadó	9	9	1,00	0	0,00
Bolívar	5	5	1,00	0	0,00
Cauca	8	8	1,00	0	0,00
Córdoba	3	3	1,00	0	0,00
Meta	0	0	0,00	0	0,00
Nariño	12	6	0,50	6	0,00
<b>Total</b>	<b>399</b>	<b>253</b>	<b>0,68</b>	<b>146</b>	<b>0,07</b>

## Inscripción por Territorial

● Promedio de % Inscripción ● Promedio de % No Inscripción



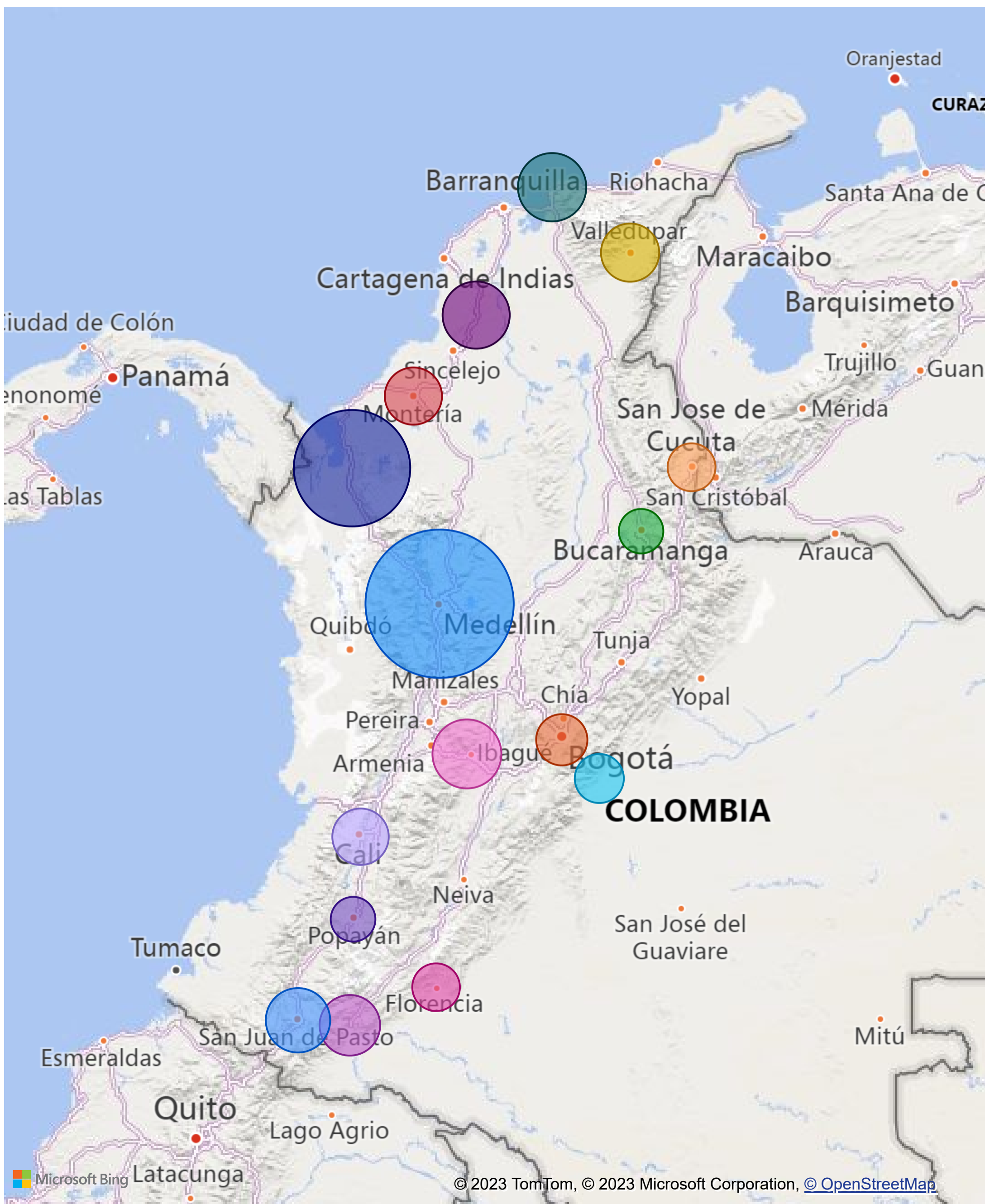
Territorial	Suma de Decisiones	Suma de Decisiones Mayor	Promedio de % Mayor	Suma de Decisiones Mujer	Promedio de % Mujer	Suma de Decisiones Antigua	Promedio de % Antiguas
Antioquia	55	29	0,53	25	0,45	46	0,84
Apartadó	9	1	0,11	7	0,78	2	0,22
Bogotá	81	49	0,60	28	0,35	33	0,41
Bolívar	5	3	0,00	3	0,60	5	1,00
Caquetá	16	10	0,63	9	0,56	14	0,88
Cauca	8	7	0,00	4	0,00	0	0,00
Cesar	16	8	0,00	4	0,01	4	0,01
Córdoba	3	0	0,00	1	0,00	0	0,00
Magdalena	76	36	0,06	26	0,04	56	0,10
Magdalena Medio	41	20	0,03	17	0,03	24	0,04
Meta	0	0	0,00	0	0,00	0	0,00
Nariño	12	5	0,00	7	0,00	2	0,00
Nte. De Santander	3	2	0,00	3	0,01	2	0,00
Putumayo	29	7	0,01	14	0,02	1	0,00
Tolima	44	27	0,03	20	0,02	28	0,03
Valle del Cauca	1	1	0,00	0	0,00	1	0,00
<b>Total</b>	<b>399</b>	<b>205</b>	<b>0,13</b>	<b>168</b>	<b>0,18</b>	<b>218</b>	<b>0,22</b>





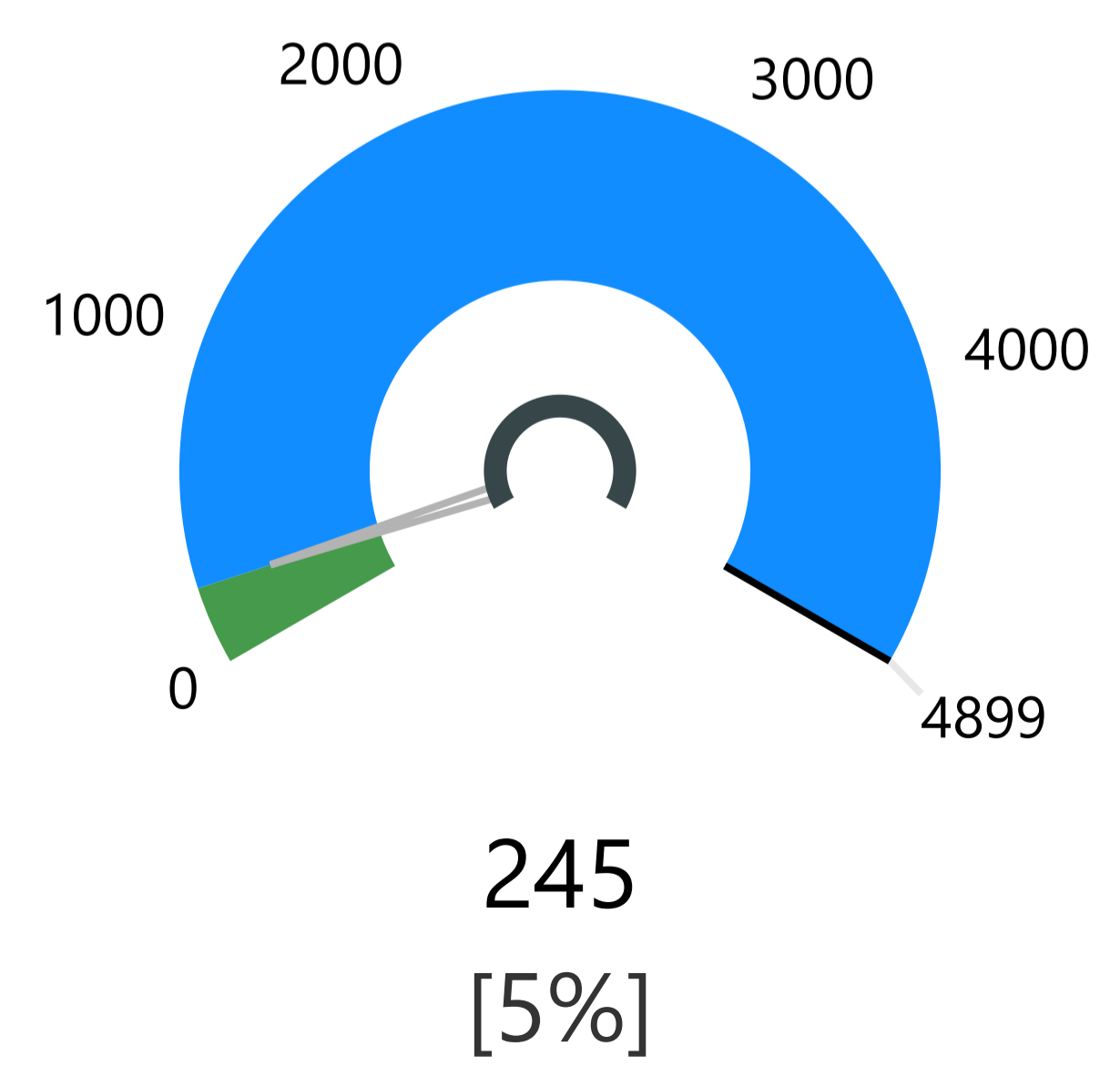
# Por demandar por Territorial, Latitud y Longitud

**Territorial** ● Antioquia ● Apartadó ● Bogotá ● Bolívar ● Caquetá ● Cauca ● Cesar ▶

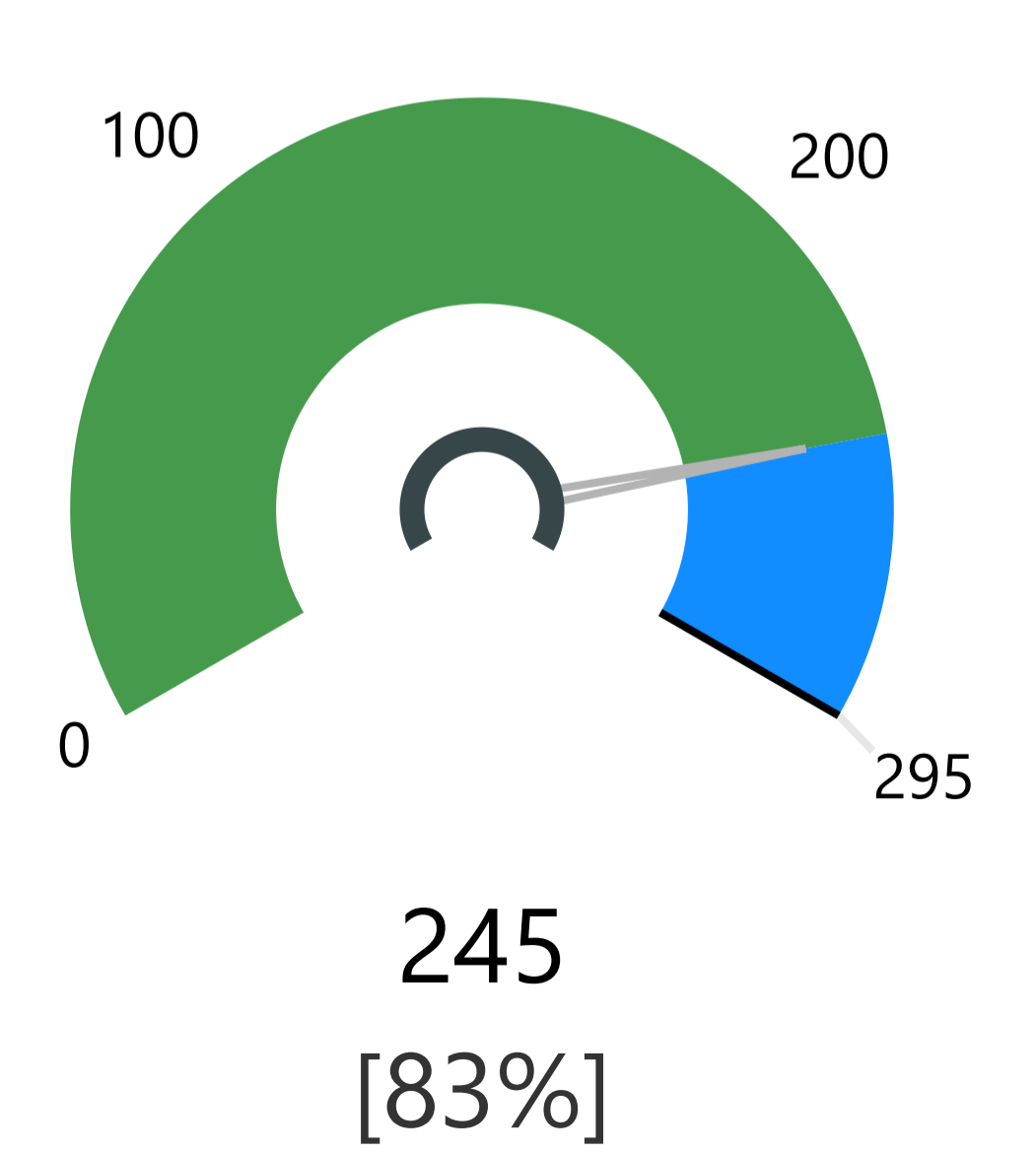


Territorial	Meta 2023	Meta periodo	Demandas	Promedio de % Cumplimiento vigencia	Promedio de % Cumplimiento periodo
Magdalena	292	18	34	0,12	1,89
Cesar	270	16	28	0,10	1,75
Caquetá	170	10	13	0,08	1,30
Bogotá	243	15	18	0,07	1,20
Apartadó	384	23	12	0,03	1,00
Magdalena Medio	179	11	3	0,02	1,00
Nte. De Santander	165	10	3	0,02	1,00
Tolima	552	33	33	0,06	1,00
Valle del Cauca	266	16	0	0,00	1,00
Córdoba	343	21	19	0,06	0,90
Nariño	350	20	18	0,05	0,90
Putumayo	467	28	21	0,04	0,75
Antioquia	528	32	23	0,04	0,72
Bolívar	222	13	5	0,02	0,38
Meta	226	14	3	0,01	0,21
<b>Total</b>	<b>4899</b>	<b>295</b>	<b>245</b>	<b>0,05</b>	<b>0,94</b>

Demandas, Meta 2023



Demandas, Meta periodo





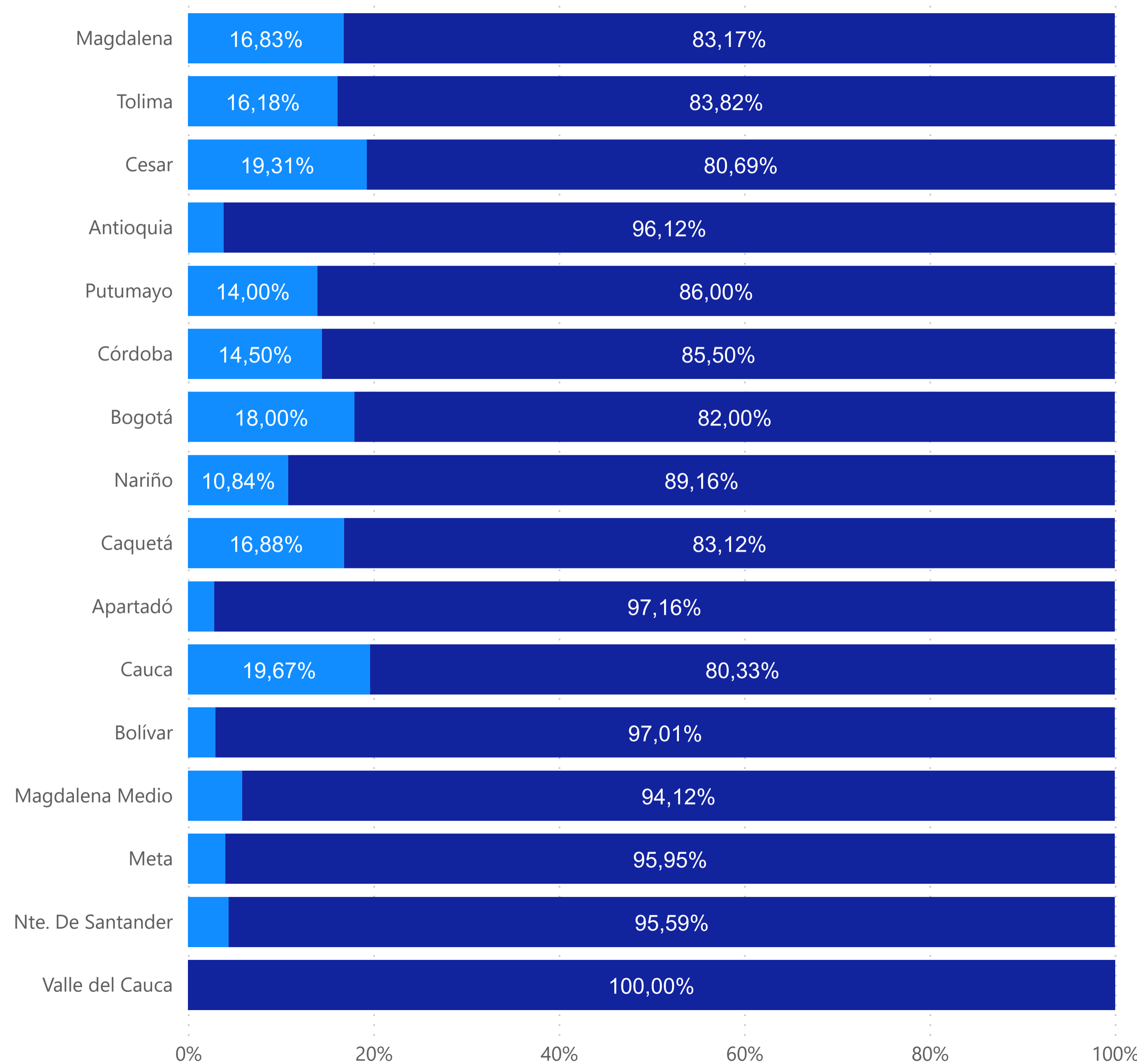
# Por demandar por Territorial, Latitud y Longitud

**Territorial** ● Antioquia ● Apartadó ● Bogotá ● Bolívar ● Caquetá ● Cauca ● Cesar



● Demandas ● Por demandar

Territorial

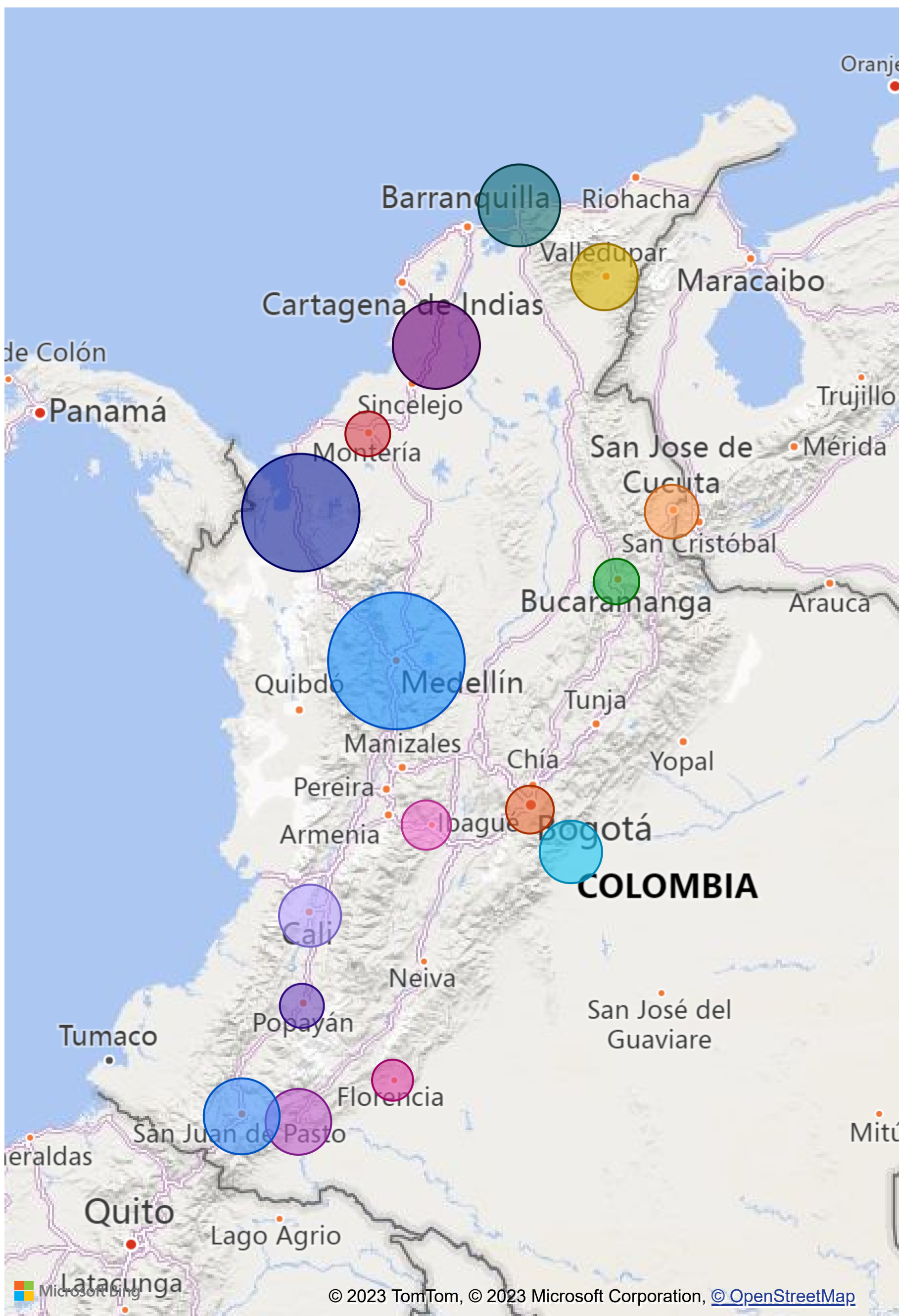


Territorial	Meta 2023	Demandas	Por demandar
Tolima	552	33	171
Antioquia	528	23	570
Putumayo	467	21	129
Apartadó	384	12	410
Nariño	350	18	148
Córdoba	343	19	112
Magdalena	292	34	168
Cesar	270	28	117
Valle del Cauca	266	0	108
Bogotá	243	18	82
Cauca	242	12	49
Meta	226	3	71
Bolívar	222	5	162
Magdalena Medio	179	3	48
Caquetá	170	13	64
<b>Total</b>	<b>4899</b>	<b>245</b>	<b>2474</b>

Demandas y Por demandar

# Inscripciones anteriores a 2022 por Territorial

Territorial ● Antioquia ● Apartadó ● Bogotá ● Bolívar ● Caquetá



Territorial	Por demandar	Antiguas	Promedio de % Antiguas
Antioquia	570	257	0,45
Apartadó	410	206	0,50
Bogotá	82	20	0,24
Bolívar	162	125	0,77
Caquetá	64	2	0,03
Cauca	49	10	0,20
Cesar	117	70	0,60
Córdoba	112	12	0,11
Magdalena	168	111	0,66
Magdalena Medio	48	14	0,29
Meta	71	59	0,83
Nariño	148	95	0,64
Nte. De Santander	65	36	0,55
Putumayo	129	68	0,53
Tolima	171	24	0,14
Valle del Cauca	108	58	0,54
<b>Total</b>	<b>2474</b>	<b>1167</b>	<b>0,44</b>

