

Solicitudes recibidas



1171

Máx. de 2023 T1

Solicitudes por decidir

- 42911 Máx. de Por Decidir
- 22134 Máx. de En Trámite
- 16730 Máx. de No Micro
- 4048 Máx. de Suspendidas

Decisiones de fondo



1088

Máx. de Decisiones

282

Máx. de No Inscripción

Inscritas



806

Máx. de Inscripción

4988

Por demandar

Priorización por decidir

- 22447 Máx. de Por Decidir Mayor
- 18134 Máx. de Por Decidir Mujer
- 29539 Máx. de Por Decidir Antigua

Presentadas ante jueces



757

Máx. de Demandas

Predios entregados/compensados

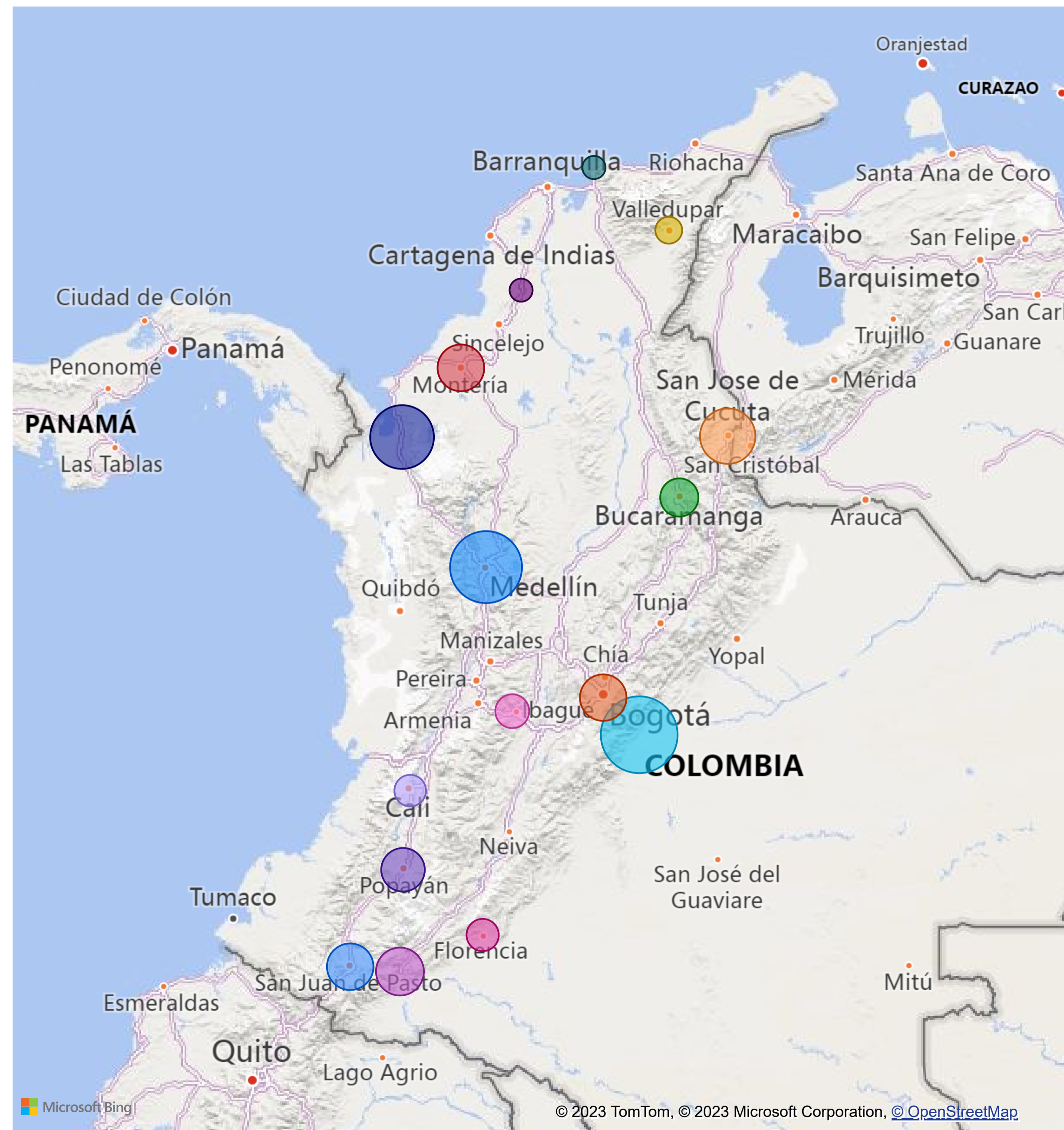


142

Suma de Predios

# Solicitudes Por Decidir

**Territorial** ● Antioquia ● Apartadó ● Bogotá ● Bolívar ● Caquetá ● Cauca ● Cesar ● Córdoba

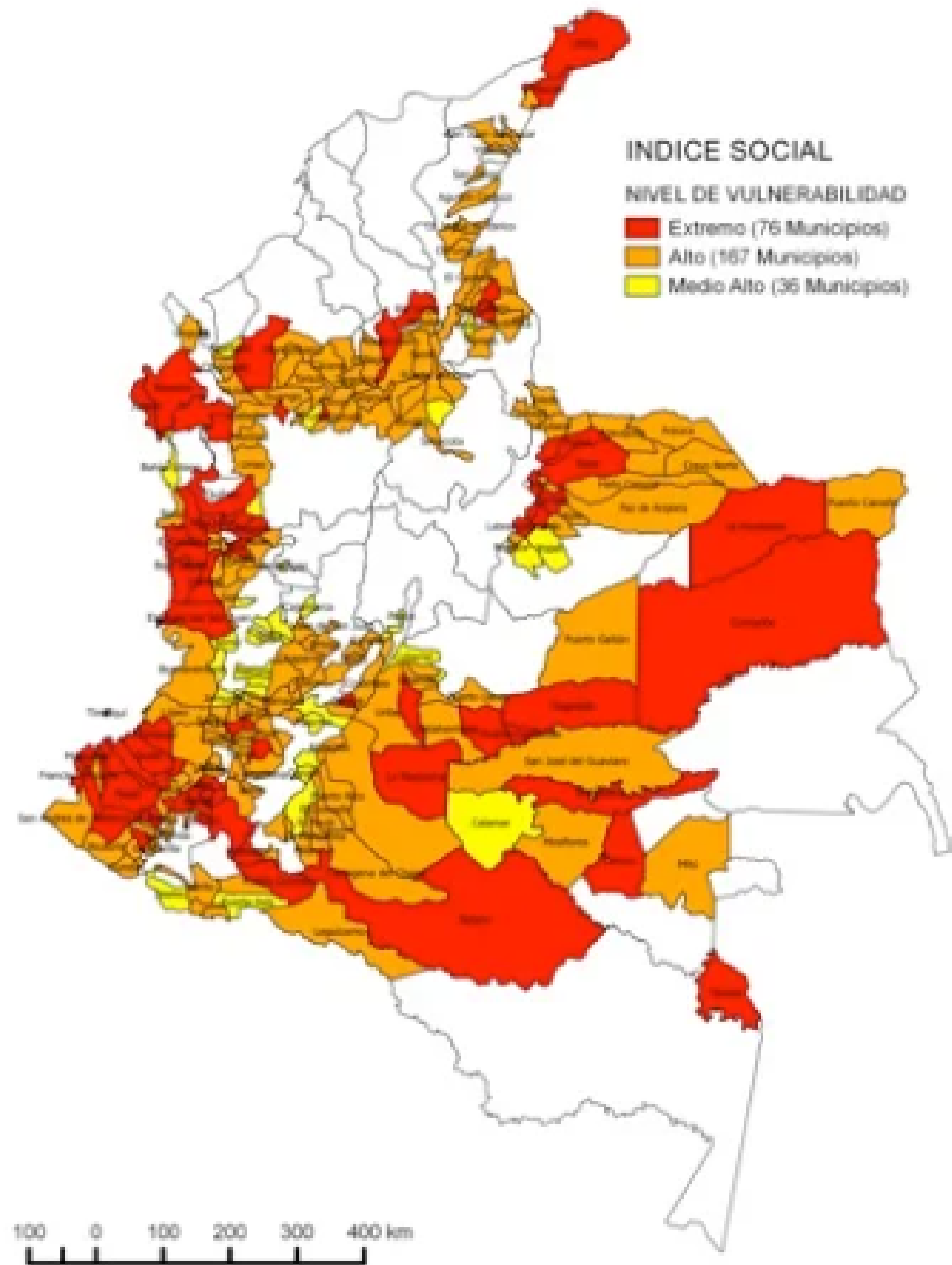
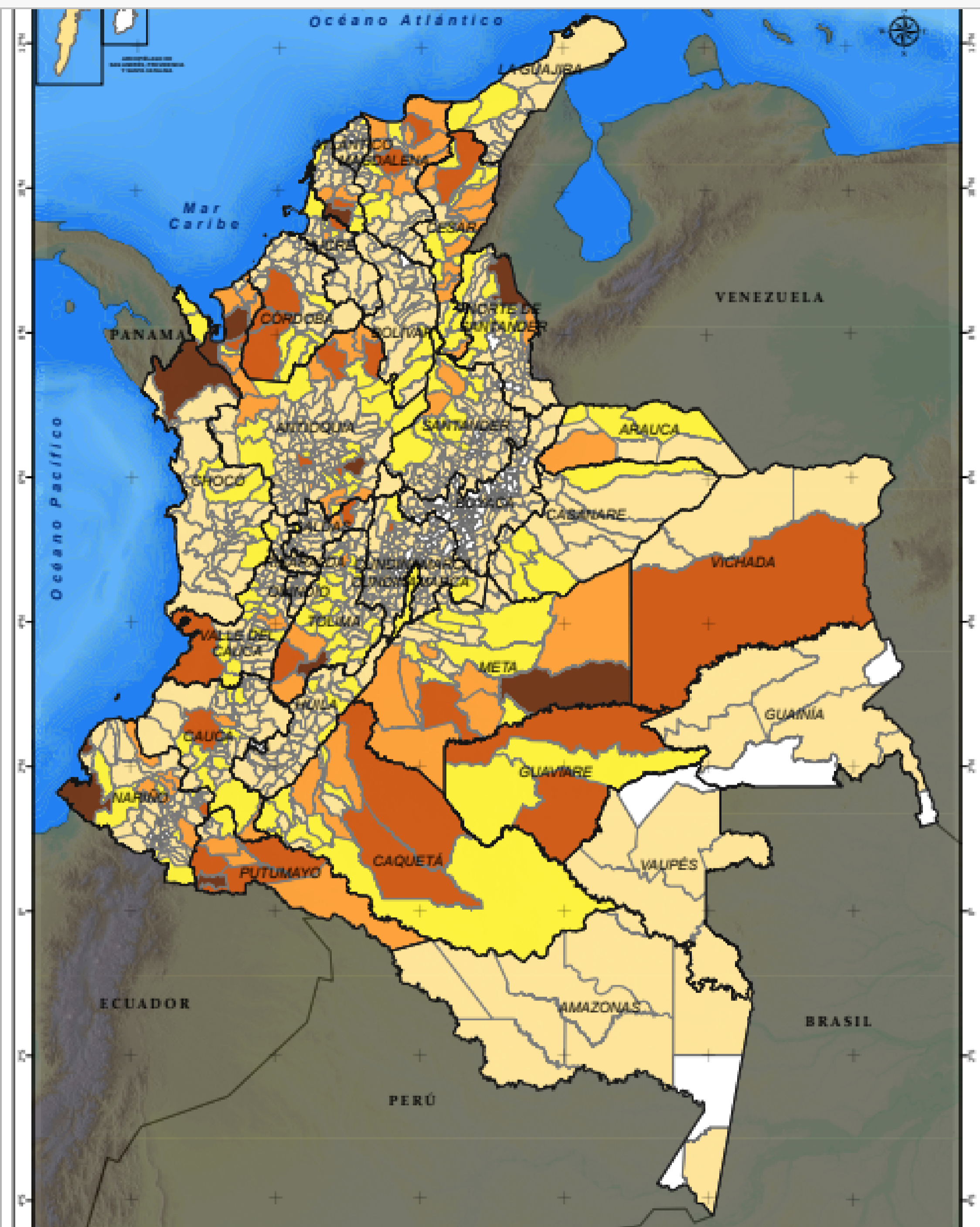


Territorial	En Trámite	No Micro	Suspendidas	Por Decidir
Apartadó	2570	1543	209	4322
Meta	2530	2825	67	5422
Bogotá	1989	734	149	2872
Putumayo	1788	558	641	2987
Tolima	1660	148		1808
Caquetá	1542	110	20	1672
Córdoba	1505	1154	229	2888
Valle del Cauca	1187	156	273	1616
Antioquia	1117	3732	164	5013
Cesar	1065	33	118	1216
Cauca	992	924	705	2621
Nariño	986	1053	831	2870
Magdalena Medio	983	1076	115	2173
Magdalena	868	36	5	909
Bolívar	857	40		897
Nte. De Santander	405	2608	522	3625
<b>Total</b>	<b>22134</b>	<b>16730</b>	<b>4048</b>	<b>42911</b>

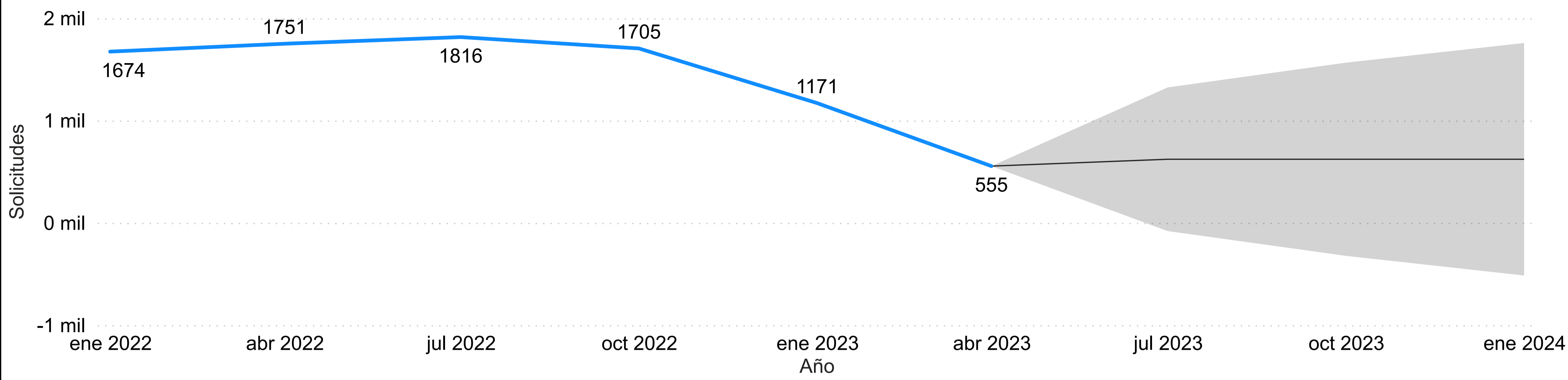
Territorial	Por Decidir Mayor	Por Decidir Mujer	Por Decidir Mujer Cabeza	Por Decidir Antigua	Por Decidir Joven	Por Decidir
Antioquia	2792	2379	1385	4330	44	5013
Apartadó	2817	1667	826	3449	19	4322
Bogotá	1500	1296	858	2114	23	2872
Bolívar	532	311	198	434	9	897
Caquetá	812	600	448	1150	8	1672
Cauca	1213	1155	811	1471	23	2621
Cesar	730	484	361	572	8	1216
Córdoba	1482	1205	721	1532	55	2888
Magdalena	570	380	261	522	5	909
Magdalena Medio	1114	914	551	1351	7	2173
Meta	2820	2268	1382	4662	43	5422
Nariño	1033	1307	931	1678	75	2870
Nte. De Santander	2030	1454	910	2777	30	3625
Putumayo	1116	1406	1055	1440	51	2987
Tolima	1059	668	384	1281	10	1808
<b>Total</b>	<b>22447</b>	<b>18134</b>	<b>11506</b>	<b>29539</b>	<b>420</b>	<b>42911</b>



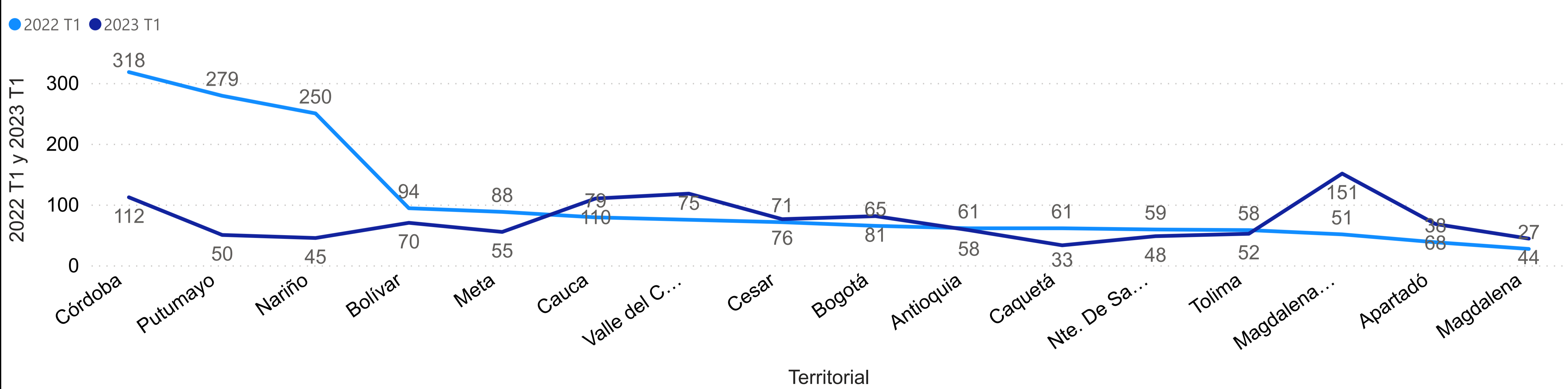




Solicitudes por Año y Trimestre

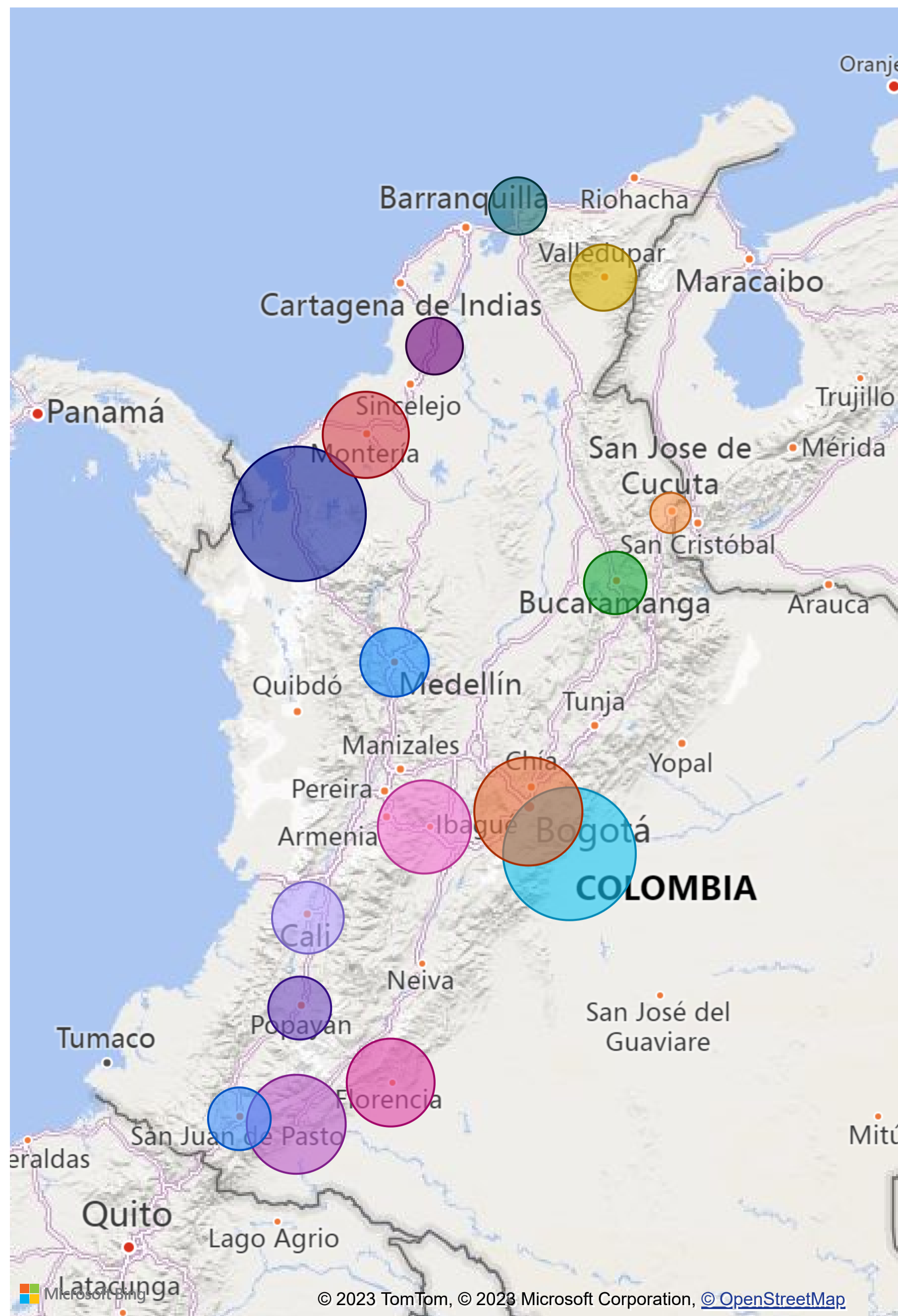


2022 T1 y 2023 T1 por Territorial



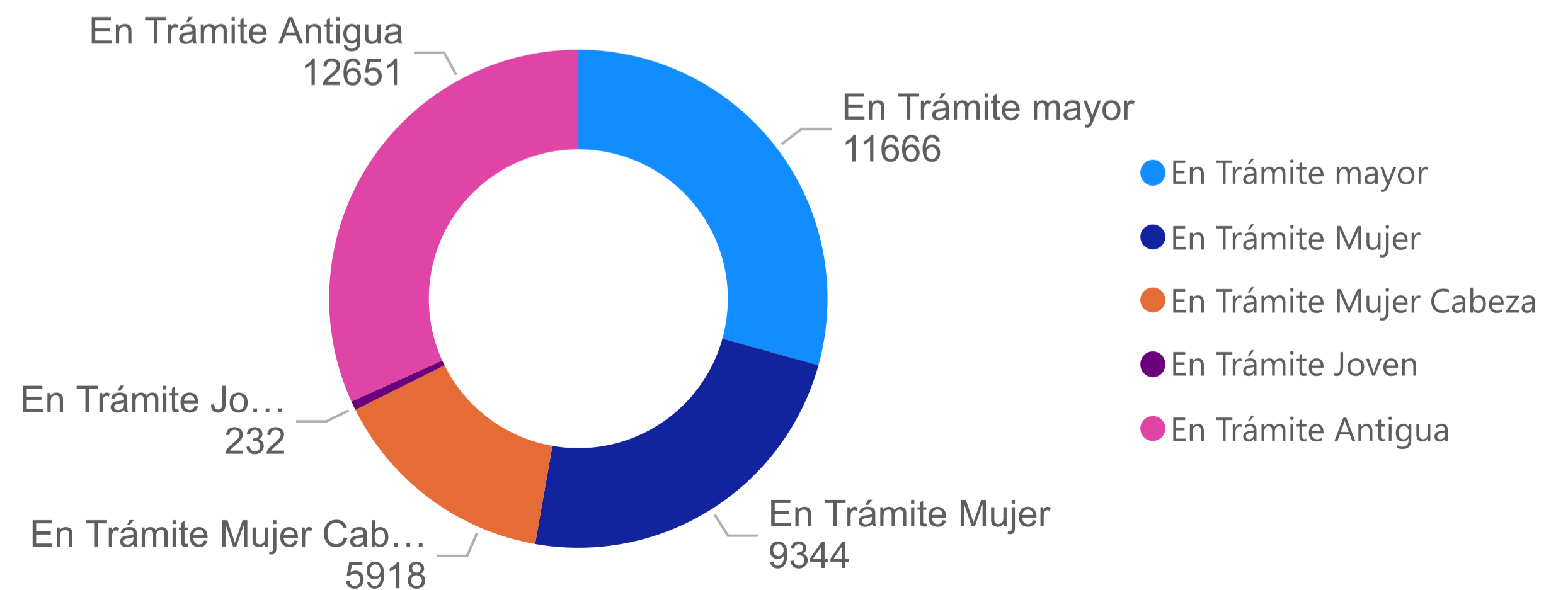
# Solicitudes En Trámite

Territorial ● Antioquia ● Apartadó ● Bogotá ● Bolívar ● Caquetá



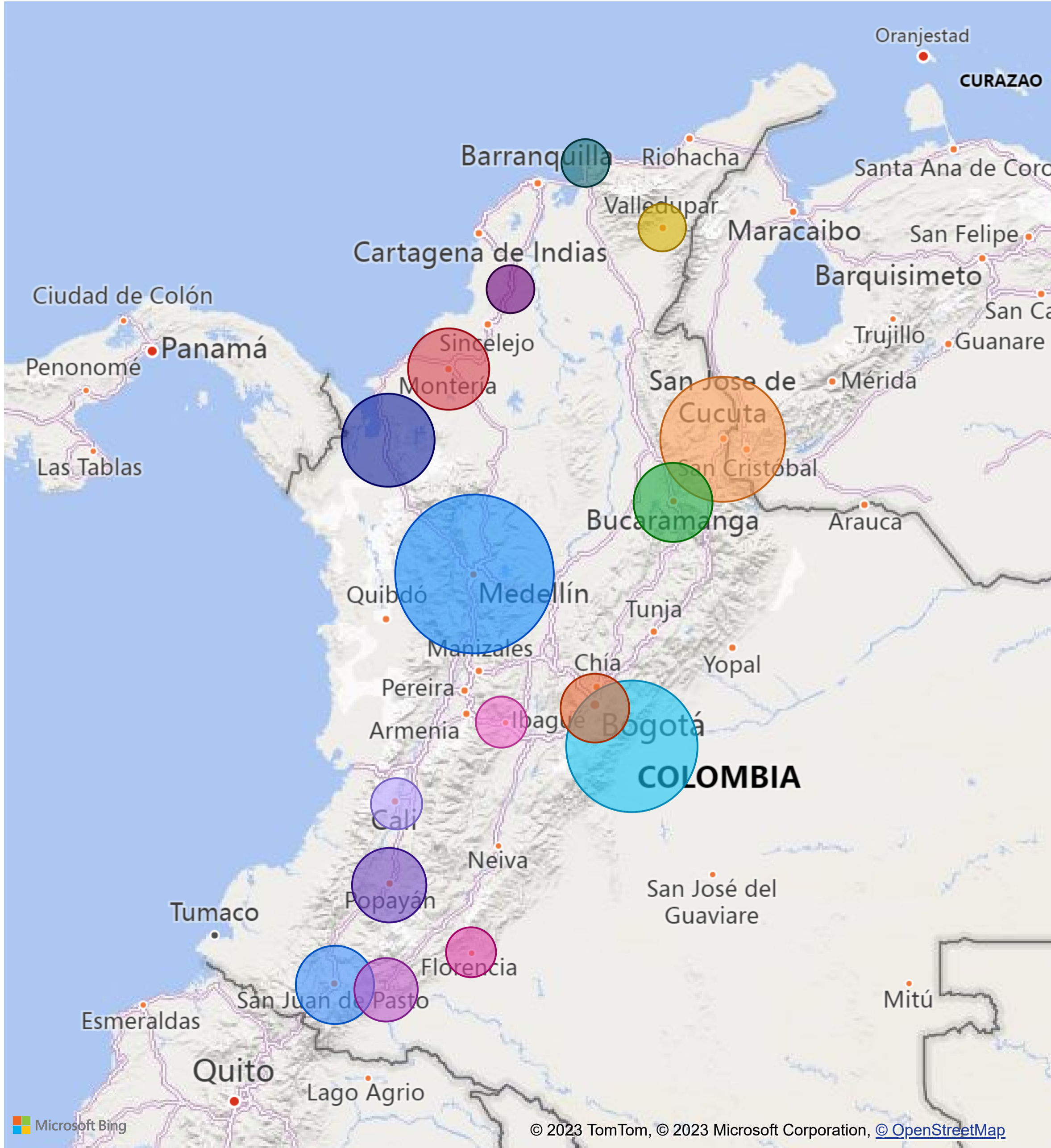
Territorial	En Trámite 3P	En Trámite Antigua	En Trámite mayor	En Trámite Mujer	En Trámite Mujer Cabeza	En Trámite Joven	En Trámite
Antioquia	208	803	653	496	282	15	1117
Apartadó	443	1941	1674	992	479	14	2570
Bogotá	292	1459	1034	870	584	19	1989
Bolívar	74	427	508	299	193	6	857
Caquetá	137	1047	757	543	402	8	1542
Cauca	48	339	473	427	290	13	992
Cesar	100	452	647	423	321	7	1065
Córdoba	120	584	728	672	397	41	1505
Magdalena	144	513	552	368	250	4	868
Magdalena Medio	76	391	470	468	242	3	983
Meta	415	2042	1425	1036	607	13	2530
Nariño	51	320	268	503	342	36	986
Nte. De Santander	65	255	255	239	162	3	495
Putumayo	72	432	645	907	691	35	1788
Tolima	217	1156	980	630	357	10	1660
Valle del Cauca	99	100	507	171	319	5	1187
<b>Total</b>	<b>2561</b>	<b>12651</b>	<b>11666</b>	<b>9344</b>	<b>5918</b>	<b>232</b>	<b>22134</b>

## En Trámite



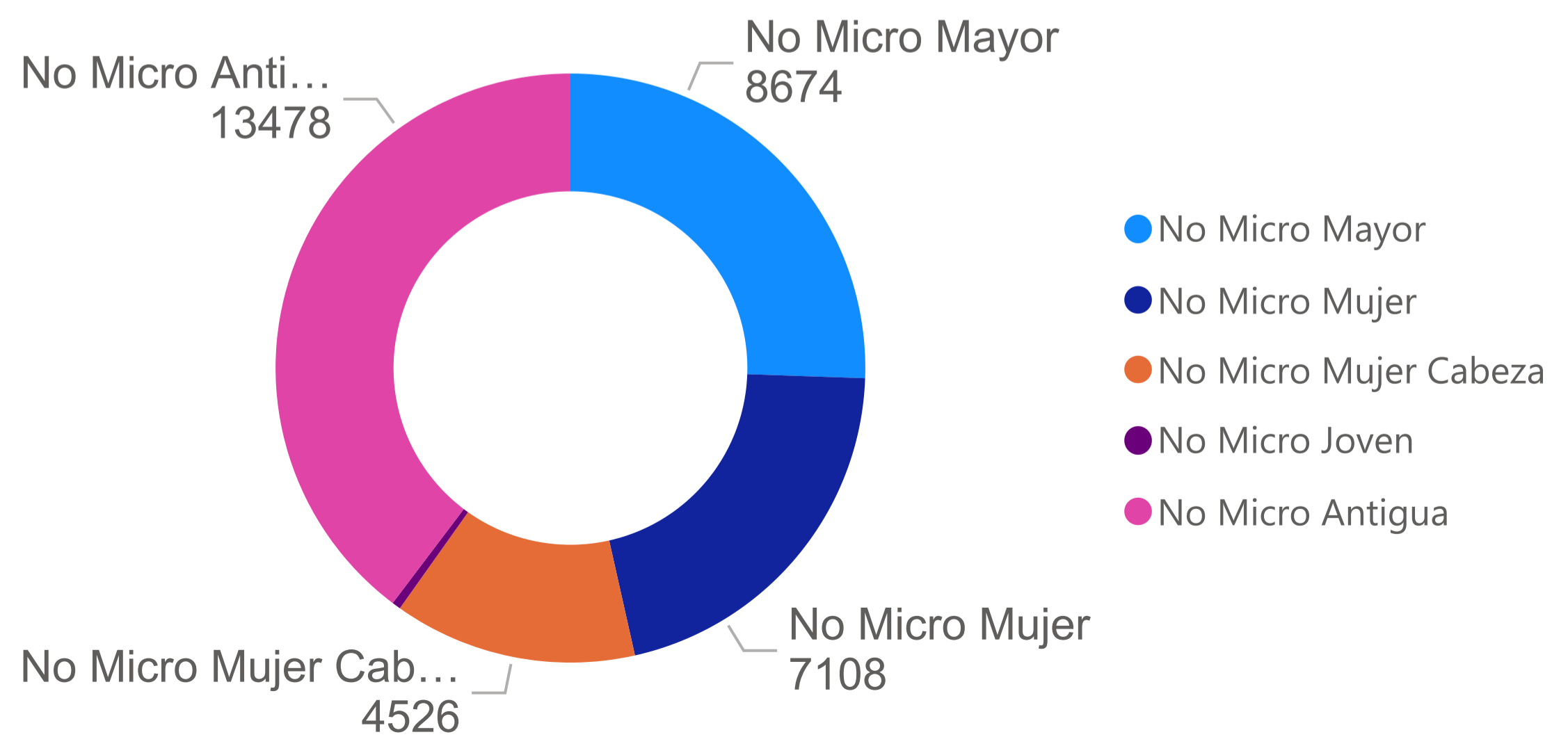
# No Micro, No Micro Mayor, No Micro Mujer y No Micro Antigua por Territorial, Latitud y Longitud

**Territorial** ● Antioquia ● Apartadó ● Bogotá ● Bolívar ● Caquetá ● Cauca ● Cesar ● Córdoba ▶



Territorial	No Micro Mayor	No Micro Mujer	No Micro Mujer Cabeza	No Micro Joven	No Micro Antigua	No Micro
Antioquia	2027	1803	1062	29	3382	3732
Apartadó	1013	586	312	3	1311	1543
Bogotá	391	353	230	2	521	734
Bolívar	24	12	5	3	7	40
Caquetá	47	47	40	9	84	110
Cauca	381	430	315		651	924
Cesar	16	13	10	1	2	33
Córdoba	625	433	263	14	741	1154
Magdalena	15	11	10	1	4	36
Magdalena Medio	569	405	283	4	868	1076
Meta	1357	1198	751	30	2553	2825
Nariño	389	481	375	32	640	1053
Nte. De Santander	1494	1003	626	24	2111	2608
Putumayo	185	234	173	9	412	558
Tolima	79	38	27		125	148
<b>Total</b>	<b>8674</b>	<b>7108</b>	<b>4526</b>	<b>163</b>	<b>13478</b>	<b>16730</b>

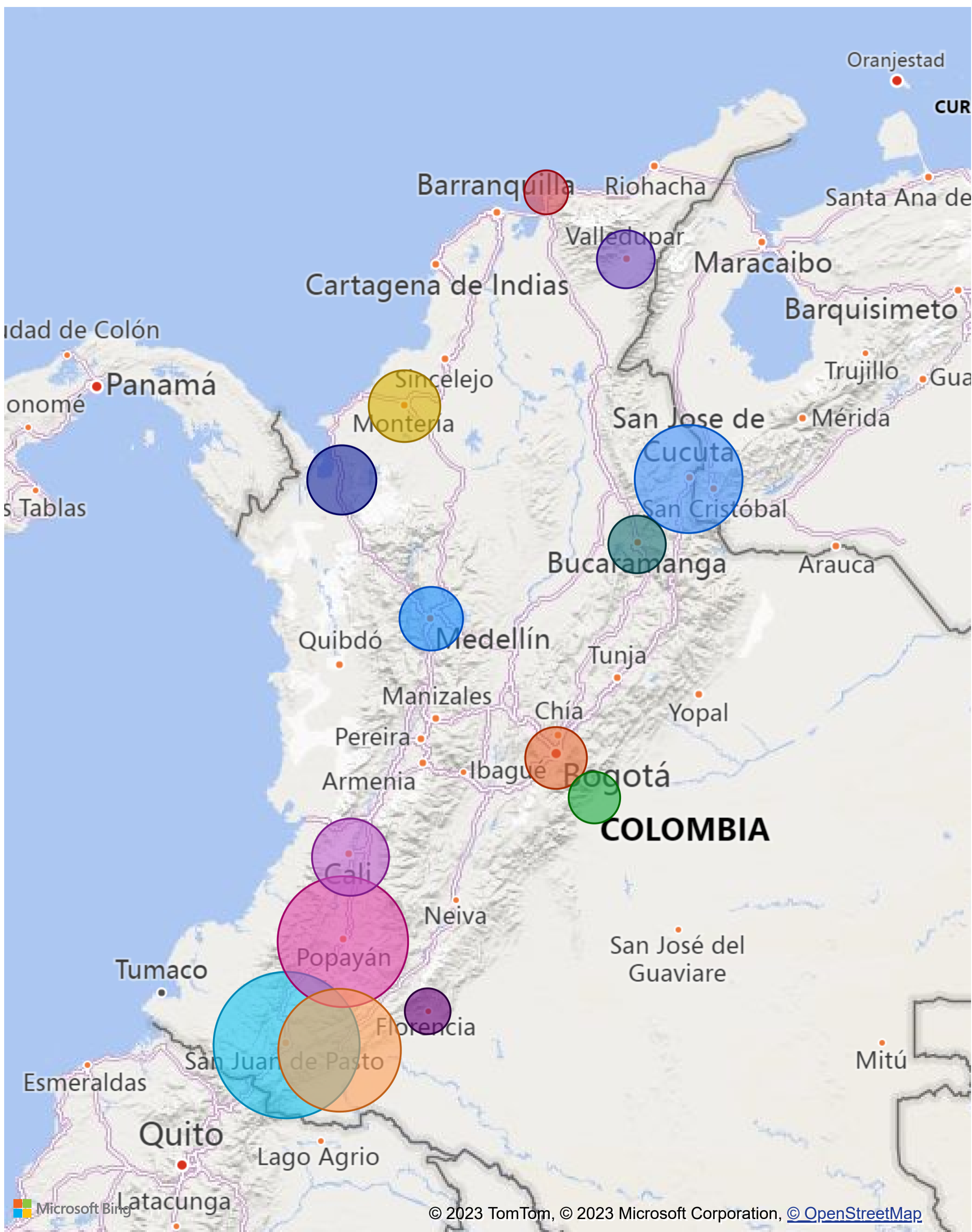
## No Micro





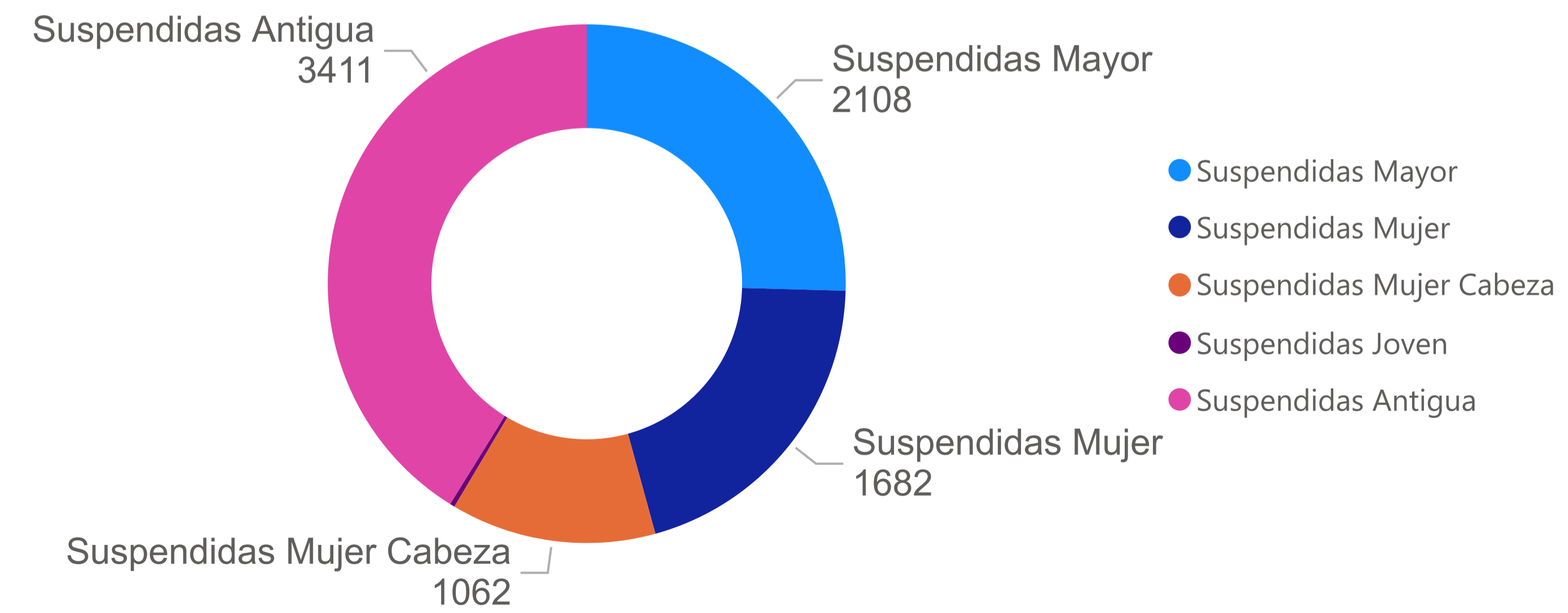
# Suspendidas

**Territorial** ● Antioquia ● Apartadó ● Bogotá ● Caquetá ● Cauca ● Cesar ● Córdoba



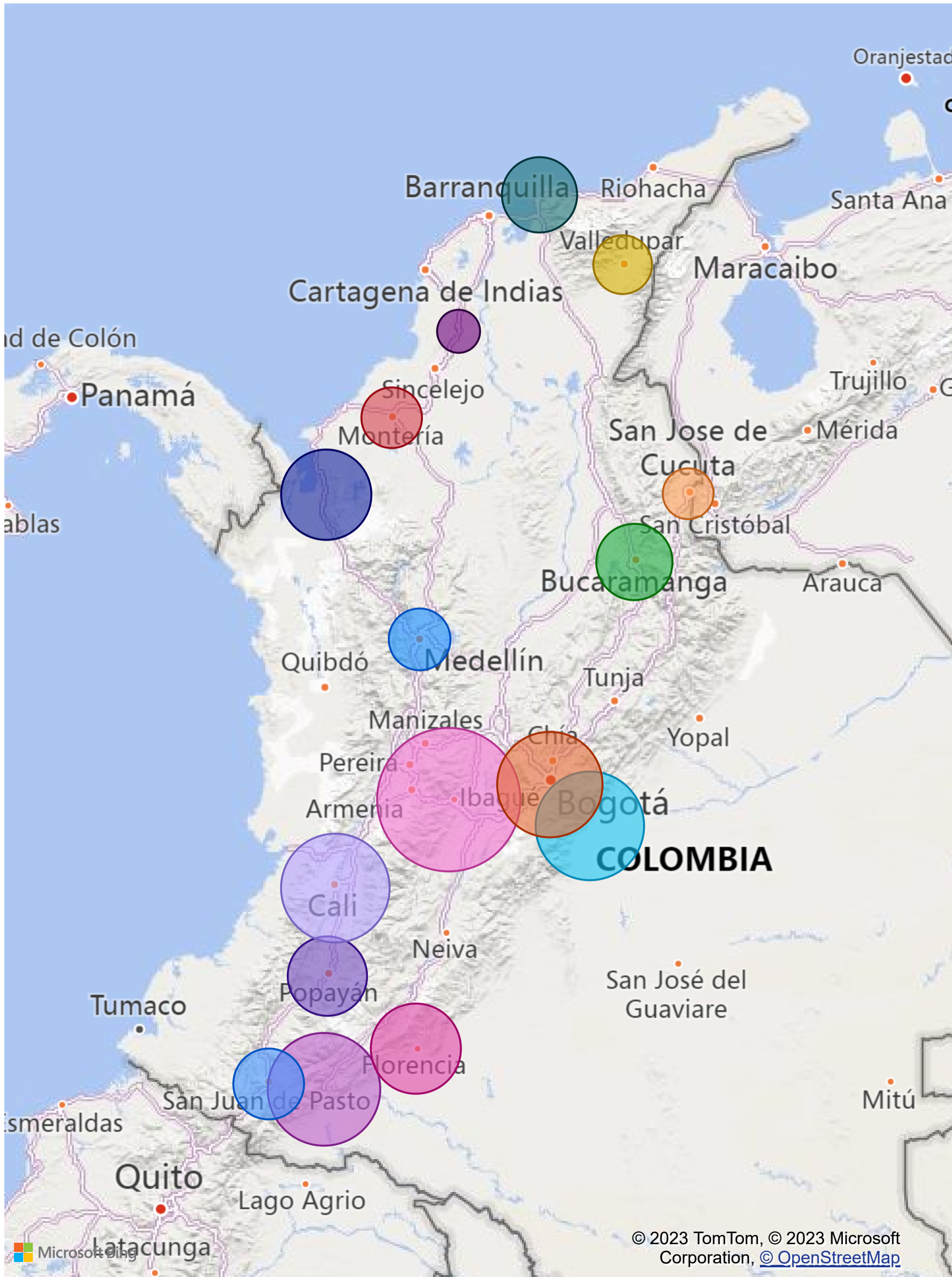
Territorial	Suspendidas Mayor	Suspendidas Mujer	Suspendidas Mujer Cabeza	Suspendidas Joven	Suspendidas Antigua	Suspendidas
Antioquia	112	80	41		145	164
Apartadó	130	89	35	2	197	209
Bogotá	75	73	44	2	134	149
Caquetá	8	10	6		19	20
Cauca	359	298	206	1	481	705
Cesar	67	48	30		118	118
Córdoba	129	100	61		207	229
Magdalena	3	1	1		5	5
Magdalena Medio	76	41	26		93	115
Meta	38	34	24		67	67
Nariño	376	323	214	7	718	831
Nte. De Santander	281	212	122	3	411	522
Putumayo	286	265	191	7	596	641
<b>Total</b>	<b>2108</b>	<b>1682</b>	<b>1062</b>	<b>25</b>	<b>3411</b>	<b>4048</b>

## Suspendidas


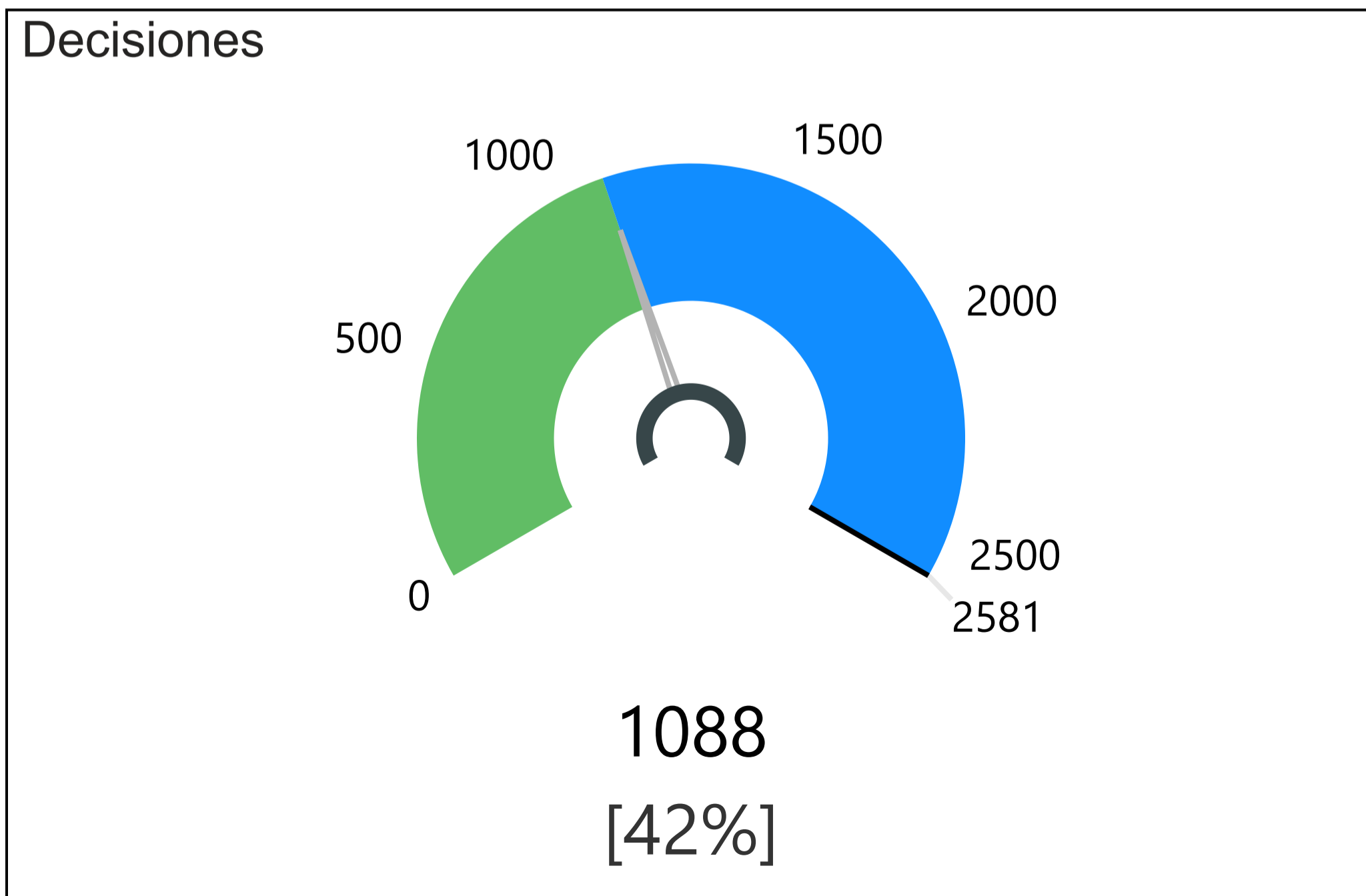


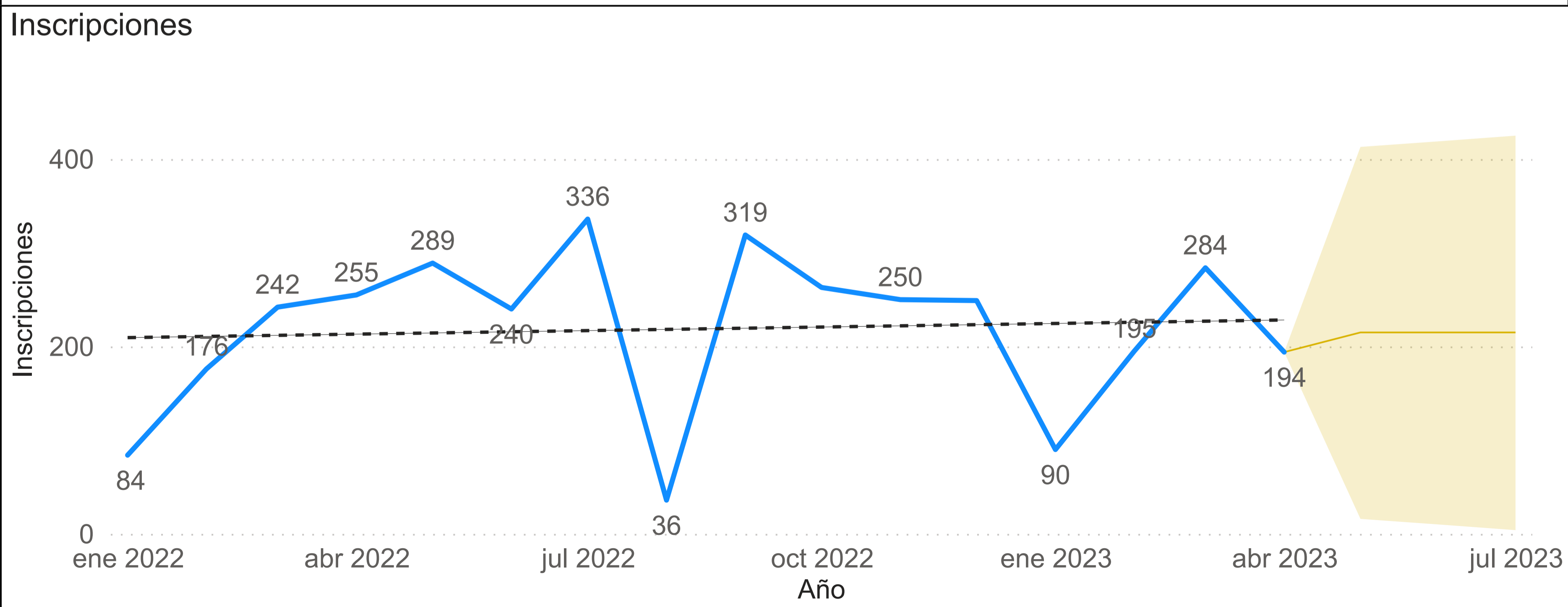
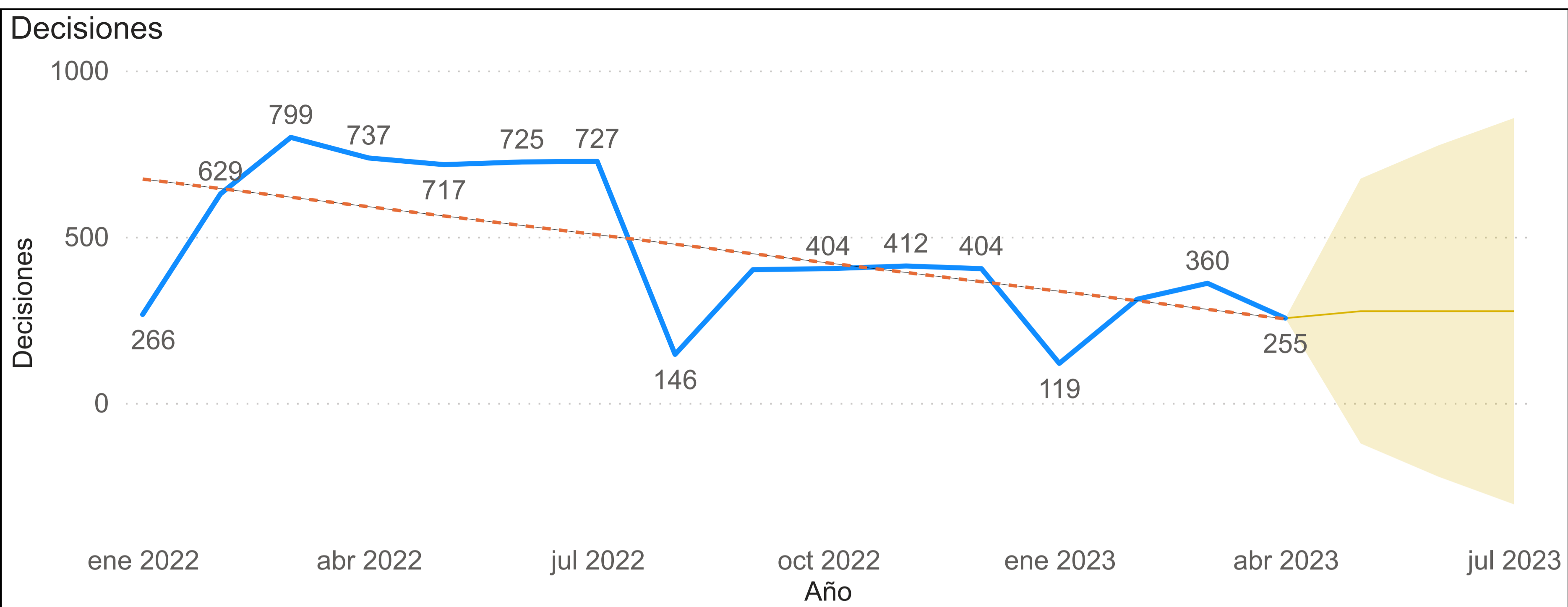
# Decisiones

Territorial ● Antioquia ● Apartadó ● Bogotá ● Bolívar ● Caquetá ● Cauca



Territorial	Meta 2023	Meta periodo	Decisiones	Promedio de % Cumplimiento vigencia	Promedio de % Cumplimiento periodo
Magdalena	587	162	136	0,23	0,84
Antioquia	491	117	95	0,19	0,81
Magdalena Medio	594	136	107	0,18	0,79
Bogotá	800	223	142	0,18	0,64
Córdoba	483	139	75	0,16	0,54
Cauca	616	168	87	0,14	0,52
Putumayo	851	185	80	0,09	0,43
Bolívar	359	55	21	0,06	0,38
Tolima	1068	286	102	0,10	0,36
Nariño	555	150	47	0,08	0,31
Apartadó	693	186	54	0,08	0,29
Cesar	470	136	35	0,07	0,26
Caquetá	692	167	33	0,05	0,20
Valle del Cauca	823	170	31	0,04	0,18
Nte. De Santander	414	108	17	0,04	0,16
Meta	822	102	26	0,03	0,13
<b>Total</b>	<b>10318</b>	<b>2581</b>	<b>1088</b>	<b>0,11</b>	<b>0,43</b>



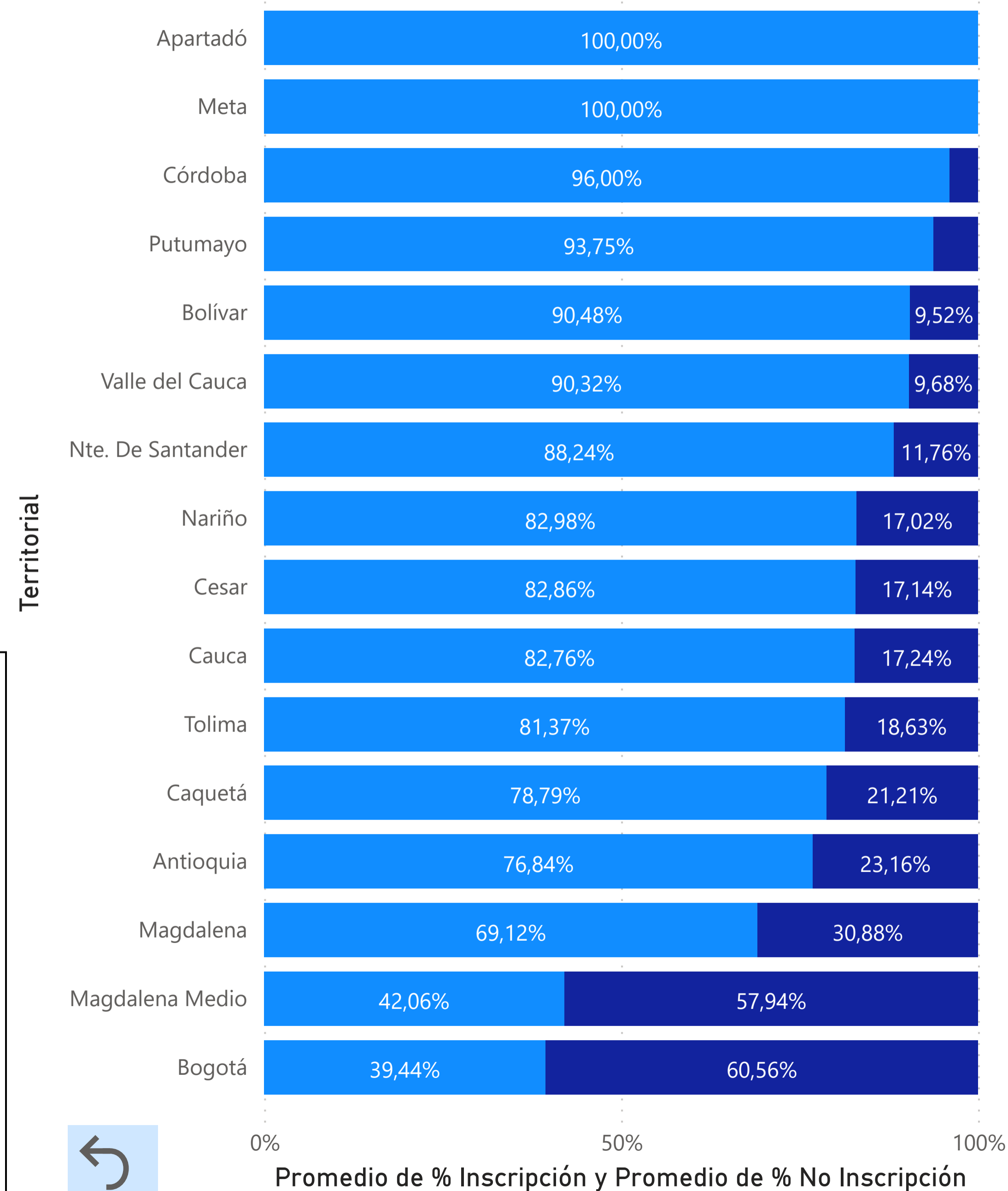


Año	Decisiones	Inscripciones
<b>2022</b>	<b>6367</b>	<b>2739</b>
<b>Trim. 1</b>	<b>1694</b>	<b>502</b>
+ enero	266	84
+ febrero	629	176
+ marzo	799	242
<b>Trim. 2</b>	<b>2179</b>	<b>784</b>
<b>Trim. 3</b>	<b>1274</b>	<b>691</b>
<b>Trim. 4</b>	<b>1220</b>	<b>762</b>
<b>2023</b>	<b>1046</b>	<b>763</b>
<b>Trim. 1</b>	<b>791</b>	<b>569</b>
+ enero	119	90
+ febrero	312	195
+ marzo	360	284
<b>Trim. 2</b>	<b>255</b>	<b>194</b>
+ abril	255	194
<b>Total</b>	<b>7413</b>	<b>3502</b>

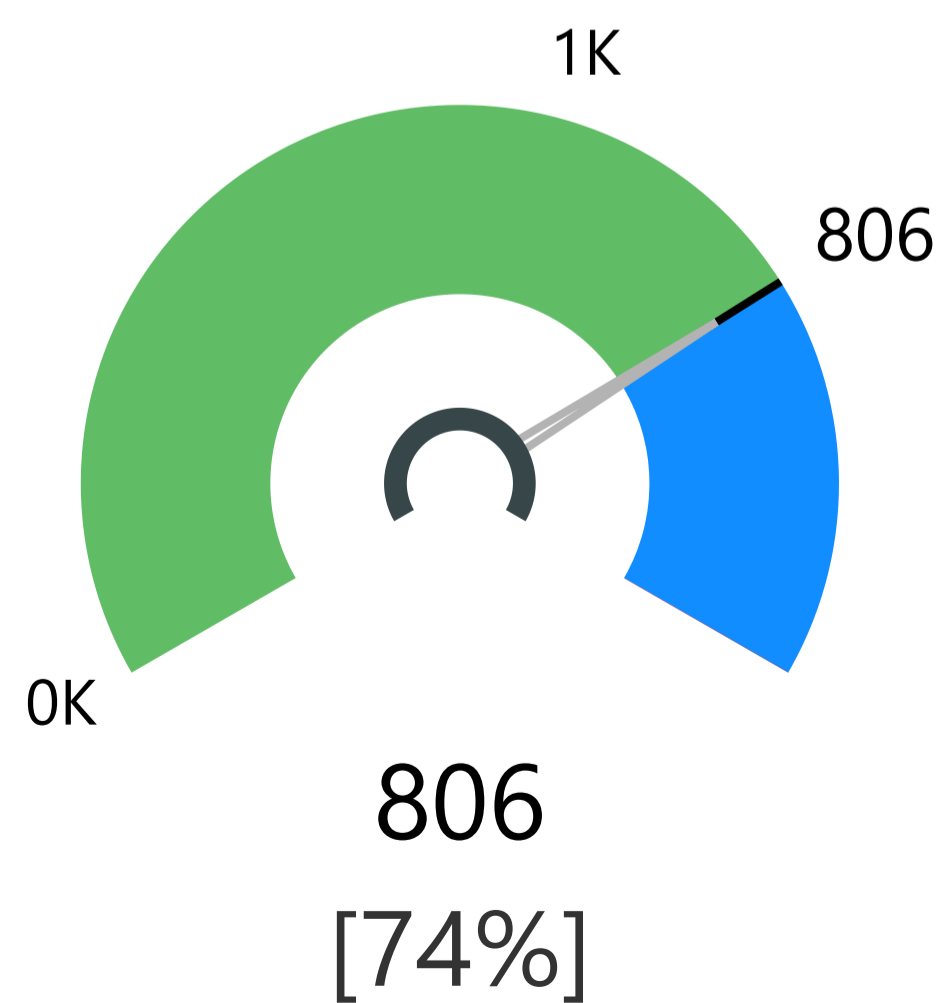
Territorial	Decisiones	Inscripción	Promedio de % Inscripción	No Inscripción	Promedio de % No Inscripción
Antioquia	95	73	0,77	22	0,23
Apartadó	54	54	1,00	0	0,00
Bogotá	142	56	0,39	86	0,61
Bolívar	21	19	0,90	2	0,10
Caquetá	33	26	0,79	7	0,21
Cauca	87	72	0,83	15	0,17
Cesar	35	29	0,83	6	0,17
Córdoba	75	72	0,96	3	0,04
Magdalena	136	94	0,69	42	0,31
Magdalena Medio	107	45	0,42	62	0,58
Meta	26	26	1,00	0	0,00
Nariño	47	39	0,83	8	0,17
Nte. De Santander	17	15	0,88	2	0,12
Putumayo	80	75	0,94	5	0,06
Tolima	102	83	0,81	19	0,19
<b>Total</b>	<b>1088</b>	<b>806</b>	<b>0,81</b>	<b>282</b>	<b>0,19</b>

### Inscripción por Territorial

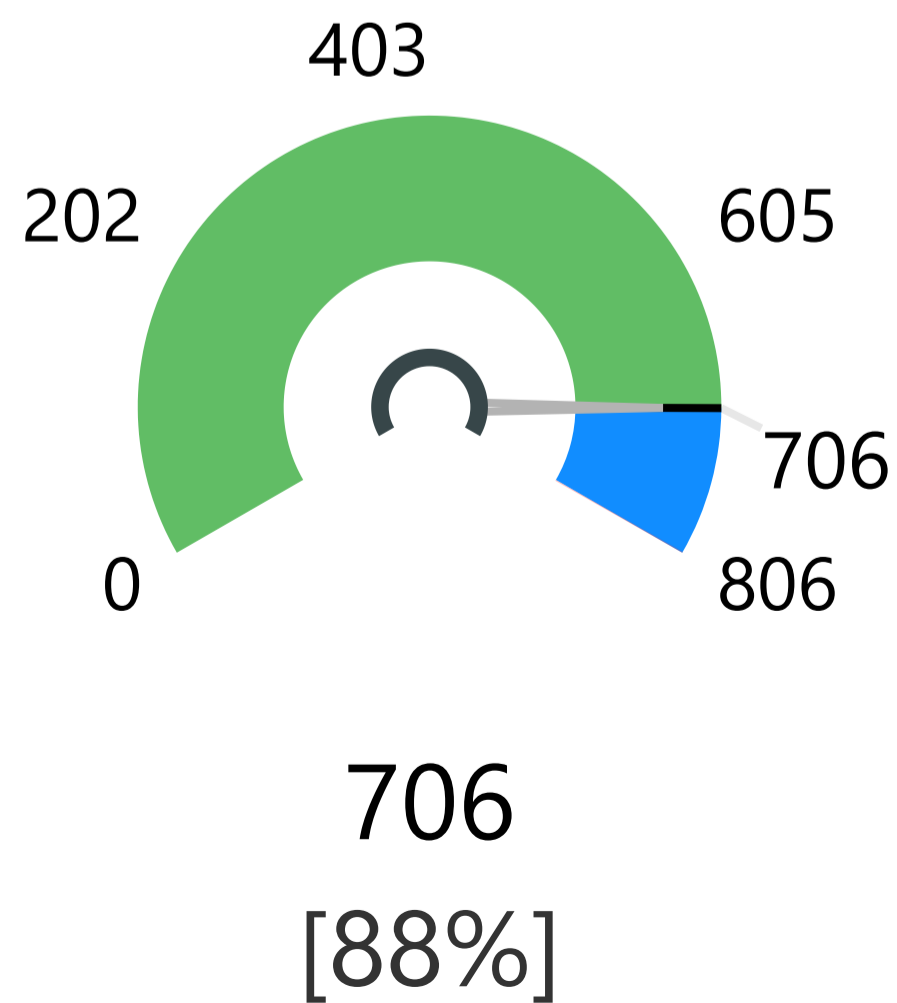
● Promedio de % Inscripción ● Promedio de % No Inscripción



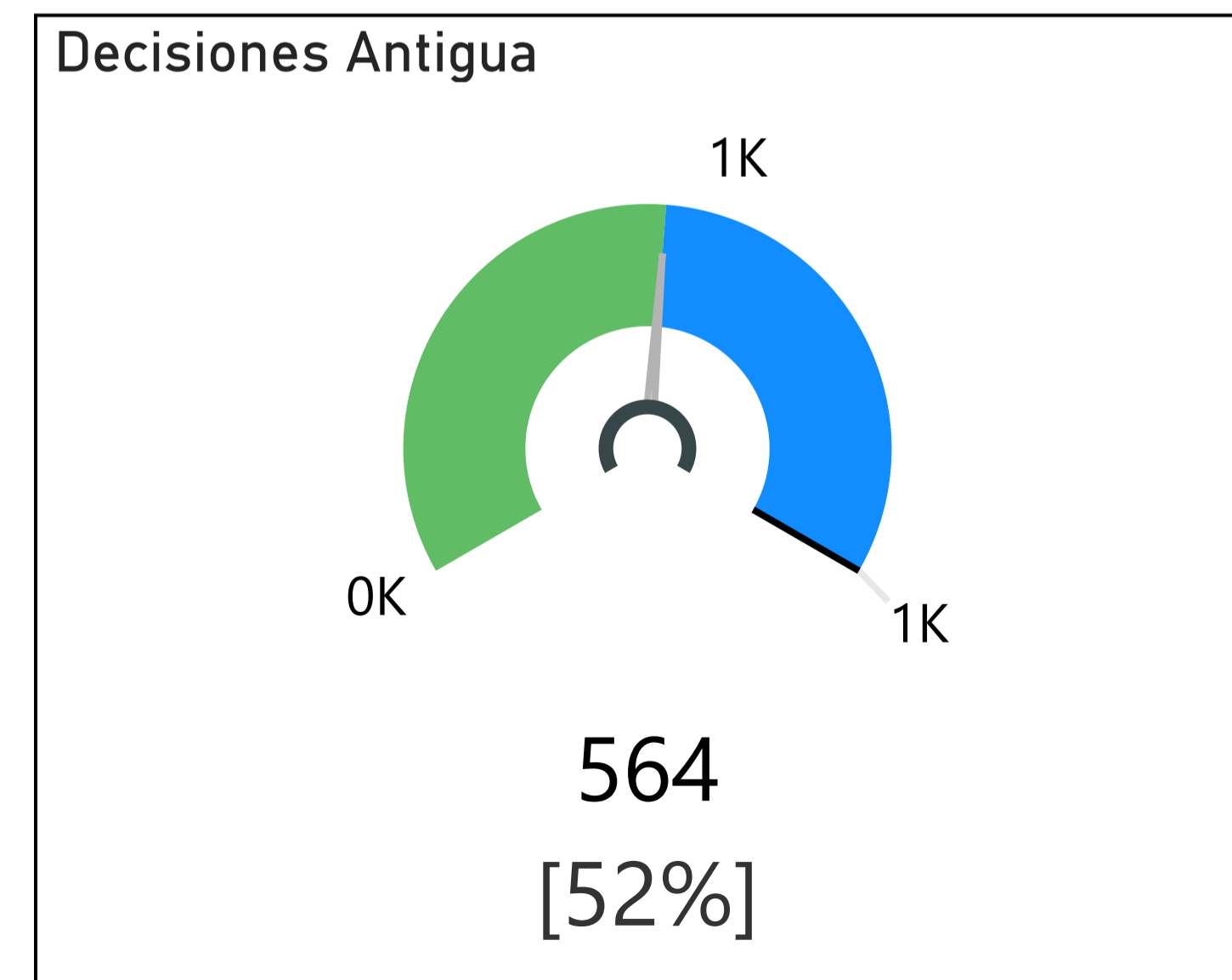
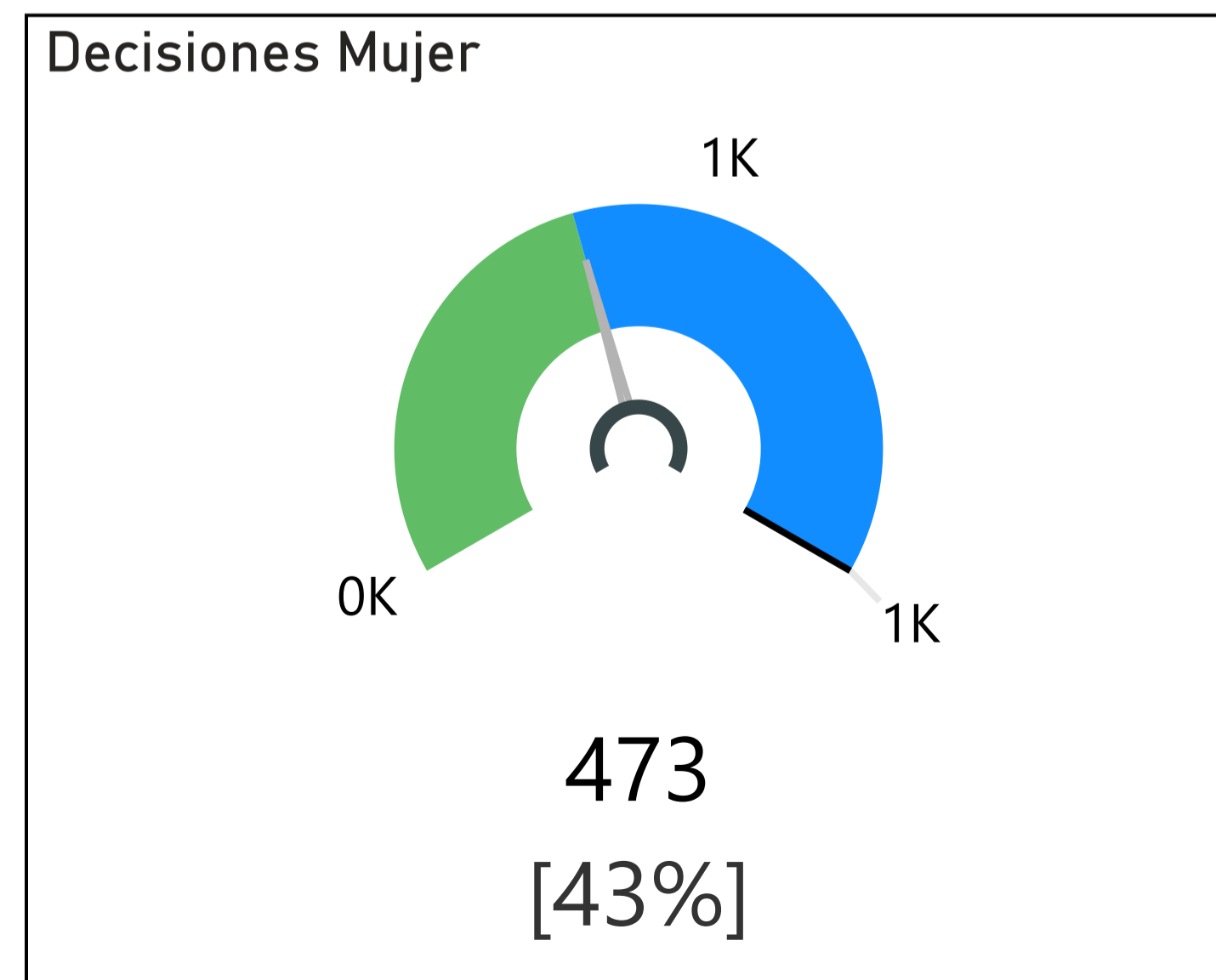
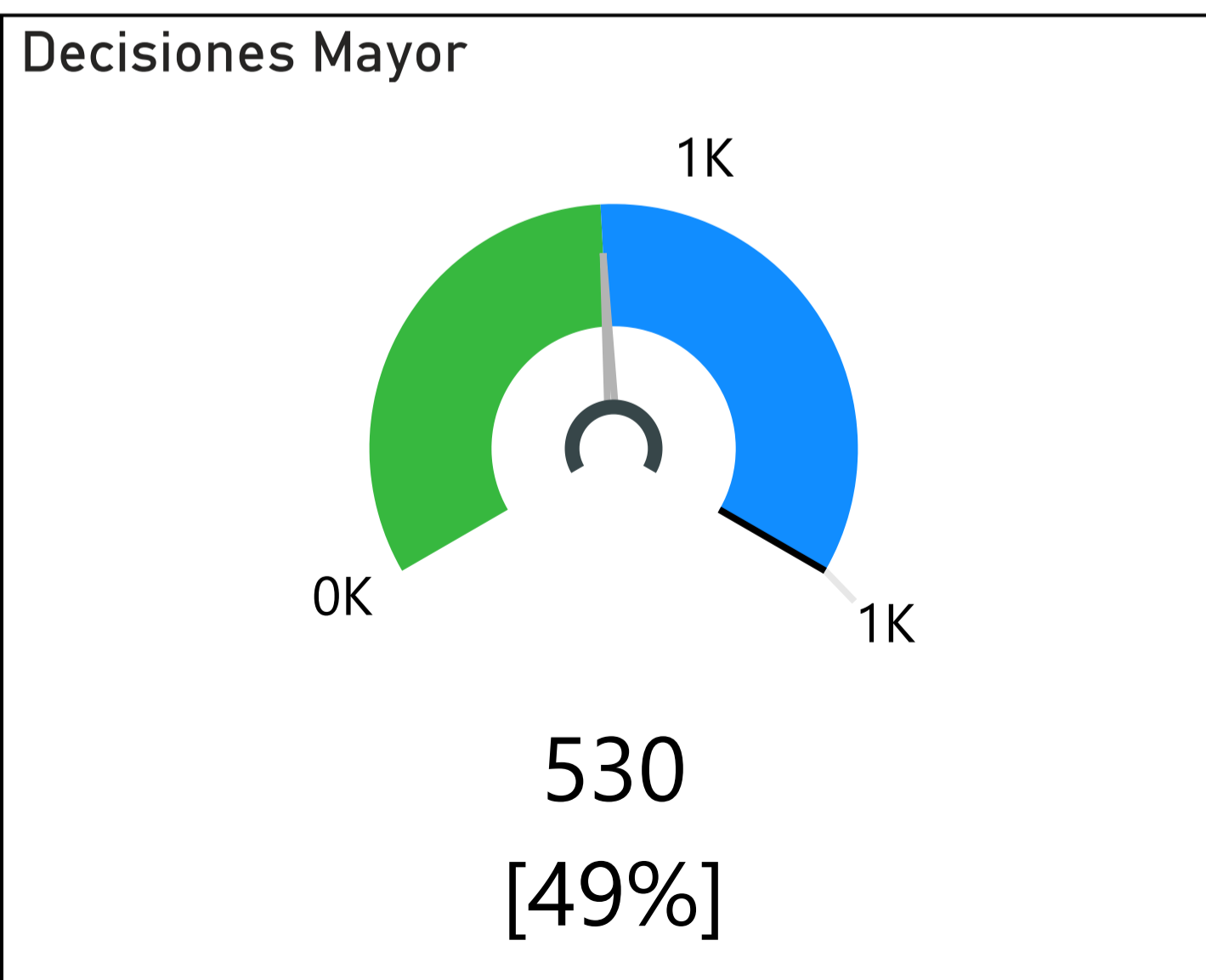
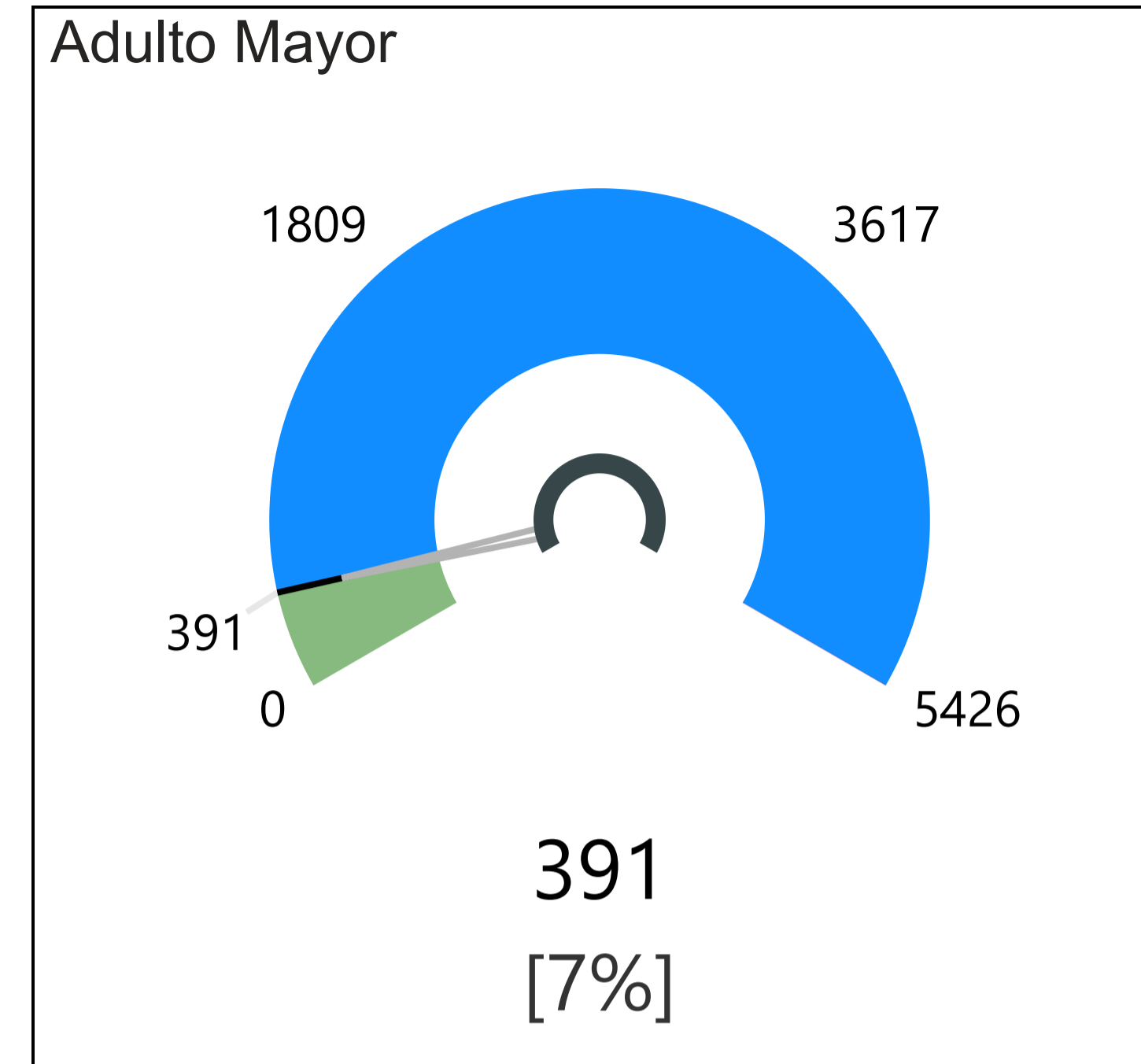
### Inscripción



### Mujeres Inscritas



Territorial	Decisiones	Decisiones Mayor	Promedio de % Mayor	Decisiones Mujer	Promedio de % Mujer	Decisiones Antigua	Promedio de % Antiguas
Antioquia	95	49	0,52	39	0,41	66	0,69
Apartadó	54	11	0,20	20	0,37	47	0,87
Bogotá	142	81	0,57	52	0,37	71	0,50
Bolívar	21	15	0,71	5	0,24	16	0,76
Caquetá	33	18	0,55	16	0,48	22	0,67
Cauca	87	44	0,51	41	0,47	29	0,33
Cesar	35	19	0,54	10	0,29	12	0,34
Córdoba	75	25	0,33	43	0,57	10	0,13
Magdalena	136	89	0,65	46	0,34	104	0,76
Magdalena Medio	107	59	0,55	49	0,46	52	0,49
Meta	26	5	0,19	15	0,58	21	0,81
Nariño	47	13	0,28	21	0,45	6	0,13
Nte. De Santander	17	10	0,59	11	0,65	12	0,71
Putumayo	80	21	0,26	42	0,53	8	0,10
Tolima	102	59	0,58	48	0,47	67	0,66
Valle del Cauca	31	12	0,39	15	0,48	21	0,68
<b>Total</b>	<b>1088</b>	<b>530</b>	<b>0,46</b>	<b>473</b>	<b>0,45</b>	<b>564</b>	<b>0,54</b>



# En Trámite por Territorial

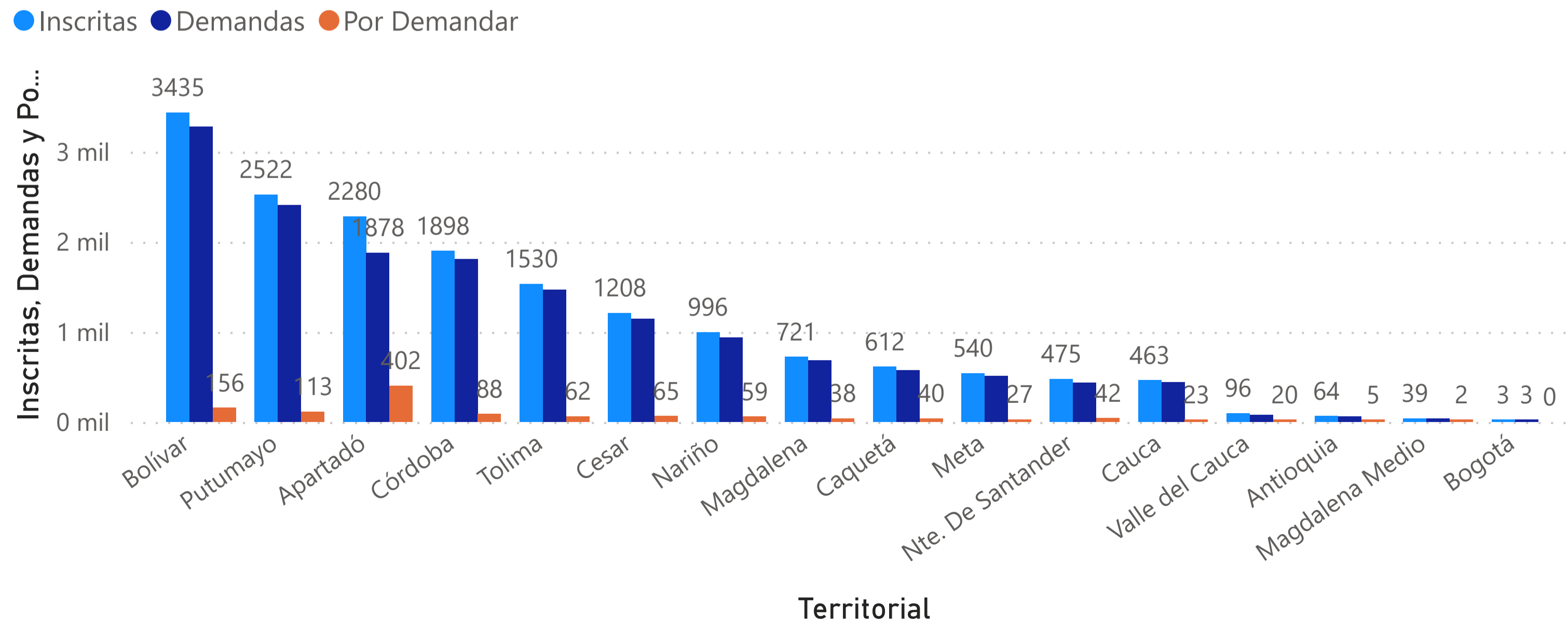
**Territorial** ● Antioquia ● Apartadó ● Bogotá ● Bolívar ● Caquetá ● Cauca ● Cesar ● Córdoba ● Magdalena



Territorial	Por Decidir	En Trámite	No Micro	Suspendidas
Antioquia	1469	56	1337	76
Apartadó	4072	2363	1506	203
Bogotá	525	329	173	23
Bolívar	464	441	23	
Caquetá	1672	1542	110	20
Cauca	1392	387	672	333
Cesar	608	546	26	36
Córdoba	2651	1312	1128	211
Magdalena	349	334	10	5
Magdalena Medio	937	242	647	48
Meta	4583	1802	2757	24
Nariño	1995	549	928	518
Nte. De Santander	2950	222	2465	263
Putumayo	2682	1516	554	612
Tolima	739	617	122	
<b>Total</b>	<b>27404</b>	<b>12445</b>	<b>12541</b>	<b>2418</b>

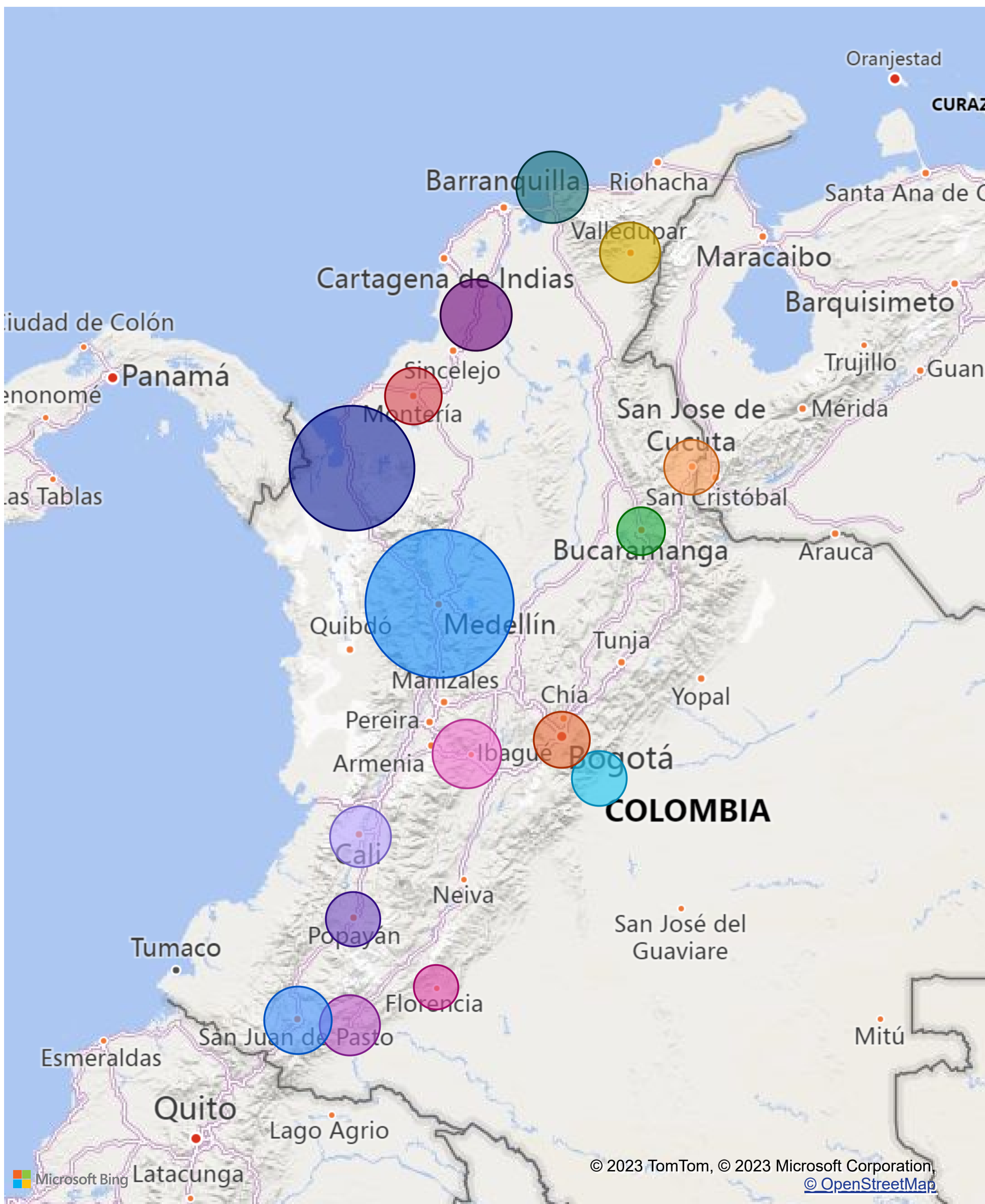
Territorial	Solicitudes	Decisiones	Inscritas	% Inscripción
Antioquia	1962	493	64	0,13
Apartadó	8323	4251	2280	0,54
Bogotá	637	112	3	0,03
Bolívar	8285	7821	3435	0,44
Caquetá	5627	3955	612	0,15
Cauca	3994	2602	463	0,18
Cesar	4527	3919	1208	0,31
Córdoba	6771	4120	1898	0,46
Magdalena	2551	2202	721	0,33
Magdalena Medio	1290	353	39	0,11
Meta	7697	3114	540	0,17
Nariño	5373	3378	996	0,29
Nte. De Santander	4429	1479	475	0,32
Putumayo	8528	5846	2522	0,43
Tolima	3465	2726	1530	0,56
<b>Total</b>	<b>74630</b>	<b>47226</b>	<b>16882</b>	<b>4,57</b>

## Por Demandar por Territorial



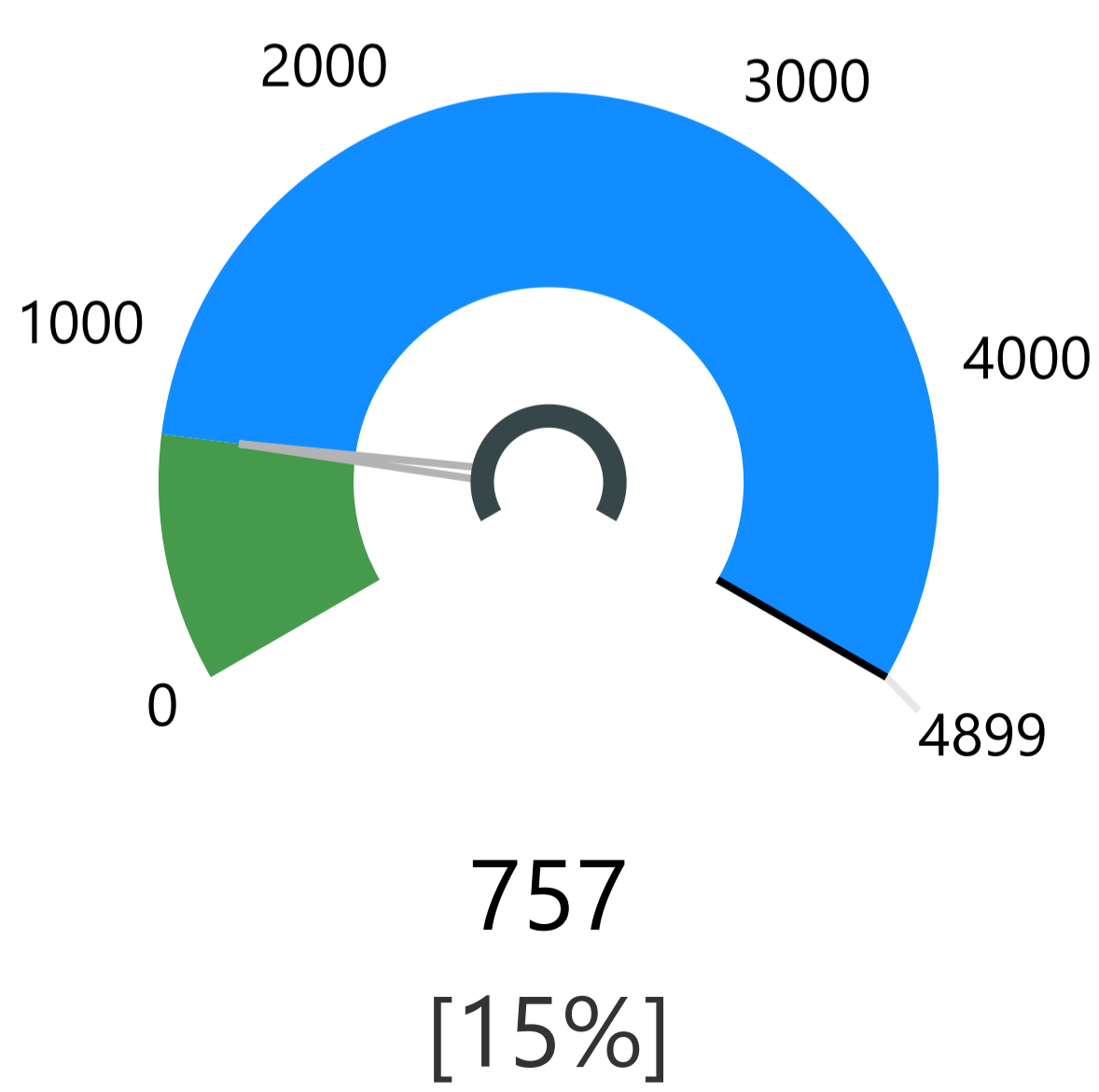
Por demandar por Territorial, Latitud y Longitud

Territorial ● Antioquia ● Apartadó ● Bogotá ● Bolívar ● Caquetá ● Cauca ● Cesar

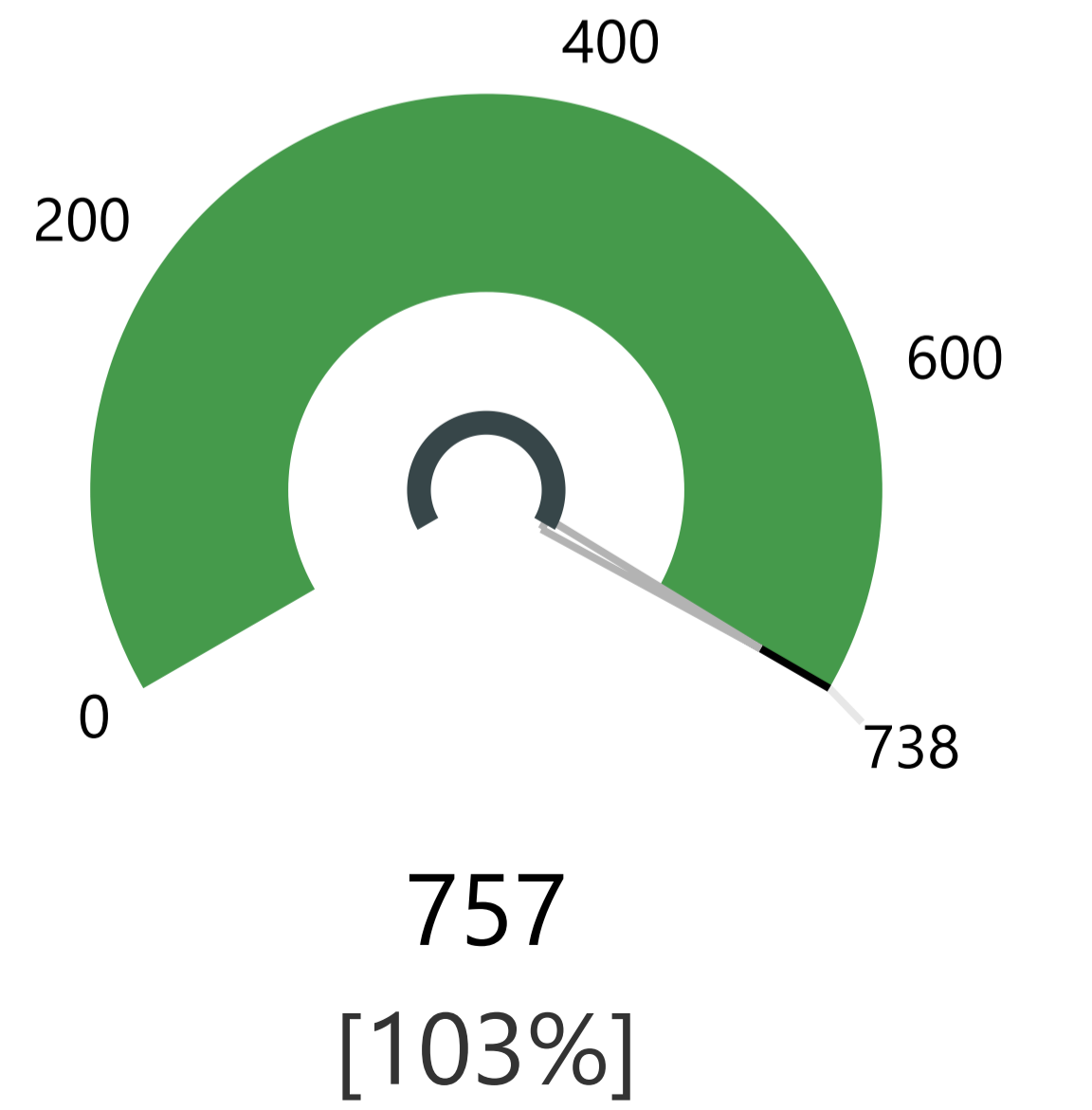


Territorial	Meta 2023	Meta periodo	Demandas	Promedio de % Cumplimiento vigencia	Promedio de % Cumplimiento periodo
Antioquia	528	80	70	0,13	0,88
Apartadó	384	58	47	0,12	1,00
Bogotá	243	37	30	0,12	0,81
Bolívar	222	33	17	0,08	0,52
Caquetá	170	25	45	0,26	1,80
Cauca	242	37	43	0,00	0,00
Cesar	270	40	47	0,17	1,18
Córdoba	343	52	99	0,29	1,90
Magdalena	292	45	62	0,21	1,38
Magdalena Medio	179	27	22	0,12	1,00
Meta	226	35	9	0,04	0,26
Nariño	350	51	54	0,15	1,06
Nte. De Santander	165	25	5	0,03	1,00
Putumayo	467	70	83	0,18	1,19
Tolima	552	83	98	0,18	1,18
<b>Total</b>	<b>4899</b>	<b>738</b>	<b>757</b>	<b>0,14</b>	<b>1,01</b>

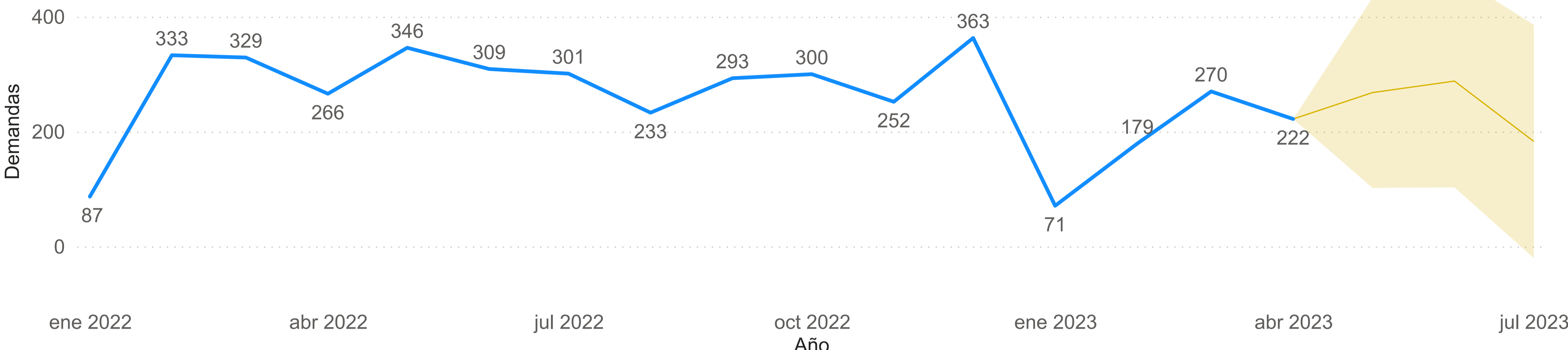
Demandas, Meta 2023



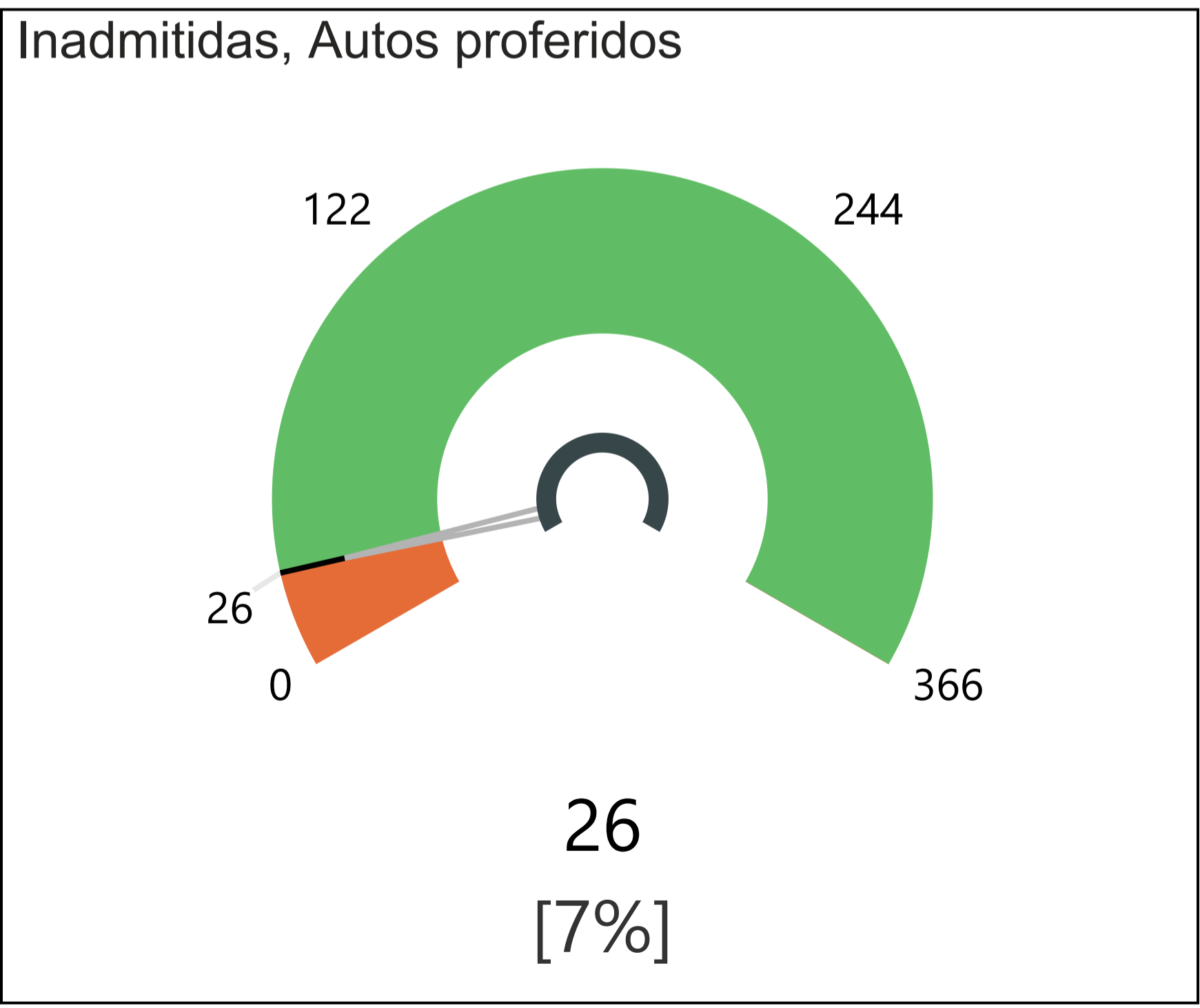
Demandas, Meta periodo



Demandas

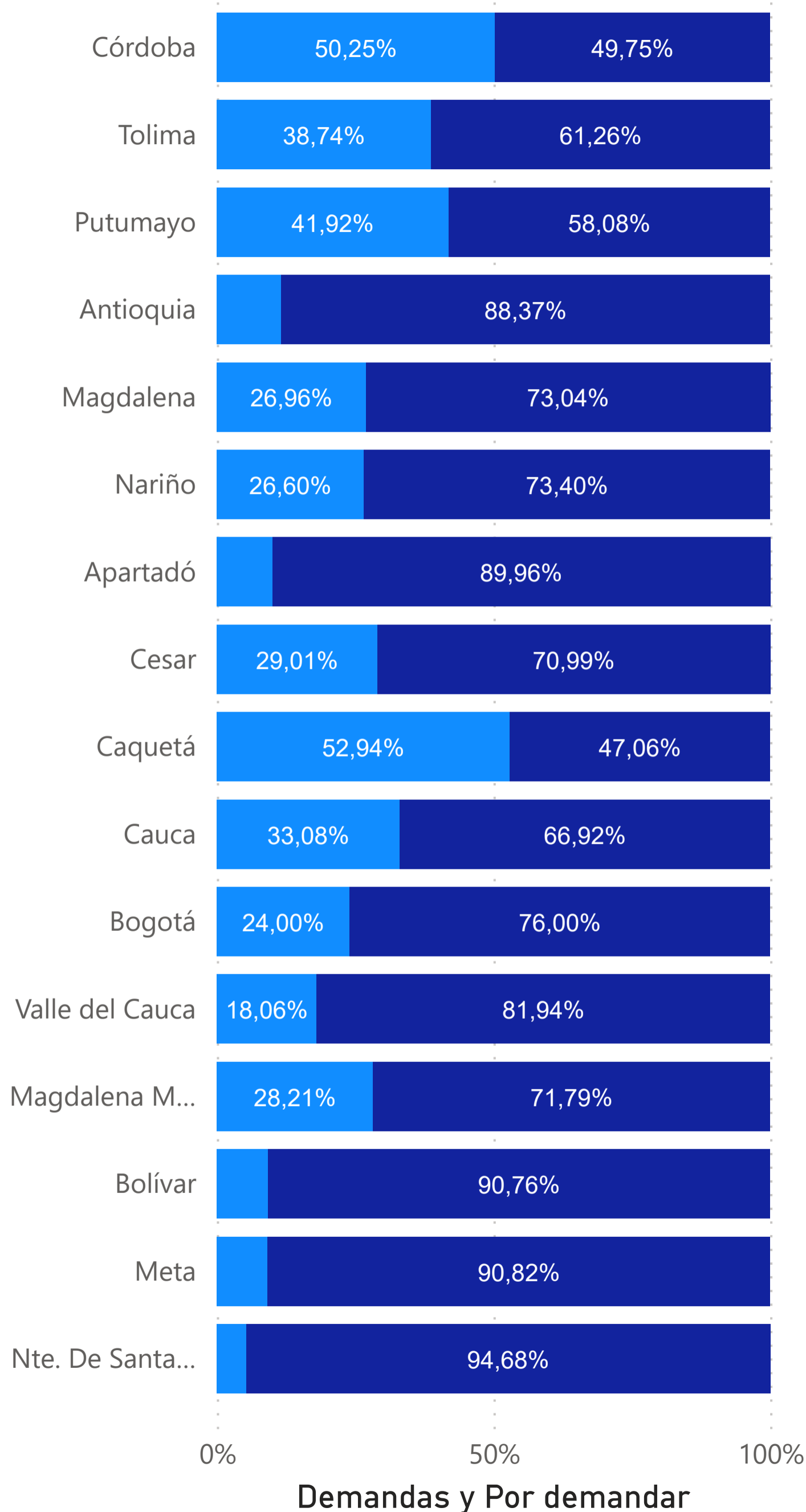


Año	Demandas
<b>2022</b>	<b>3412</b>
<b>Trim. 1</b>	<b>749</b>
+ enero	87
+ febrero	333
+ marzo	329
<b>Trim. 2</b>	<b>921</b>
<b>Trim. 3</b>	<b>827</b>
<b>Trim. 4</b>	<b>915</b>
<b>2023</b>	<b>742</b>
<b>Trim. 1</b>	<b>520</b>
+ enero	71
+ febrero	179
+ marzo	270
<b>Trim. 2</b>	<b>222</b>
<b>Total</b>	<b>4154</b>





● Demandas ● Por demandar

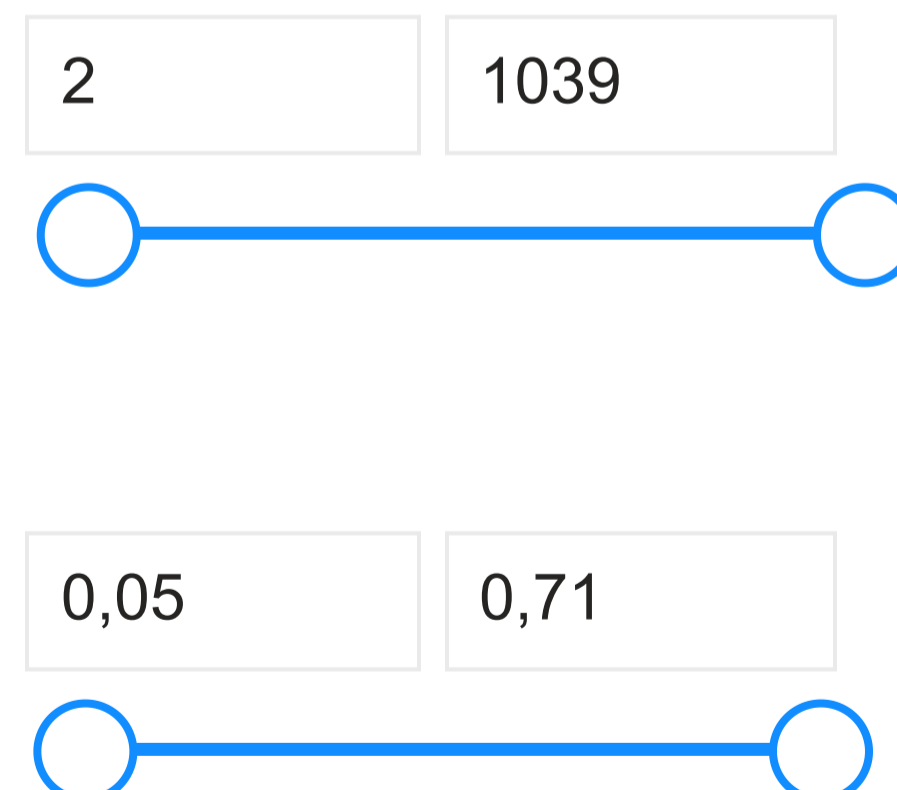


## Por demandar

Territorial ● Antioquia ● Apartadó ● Bogotá ● Bolívar ● Caquetá



Territorial	Meta 2023	Demandas	Por demandar
Antioquia	528	70	532
Apartadó	384	47	421
Magdalena	292	62	168
Bolívar	222	17	167
Tolima	552	98	155
Nariño	350	54	149
Valle del Cauca	266	26	118
Cesar	270	47	115
Putumayo	467	83	115
Córdoba	343	99	98
Bogotá	243	30	95
Meta	226	9	89
Nte. De Santander	165	5	89
Cauca	242	43	87
Magdalena Medio	179	22	56
<b>Total</b>	<b>4899</b>	<b>757</b>	<b>2494</b>

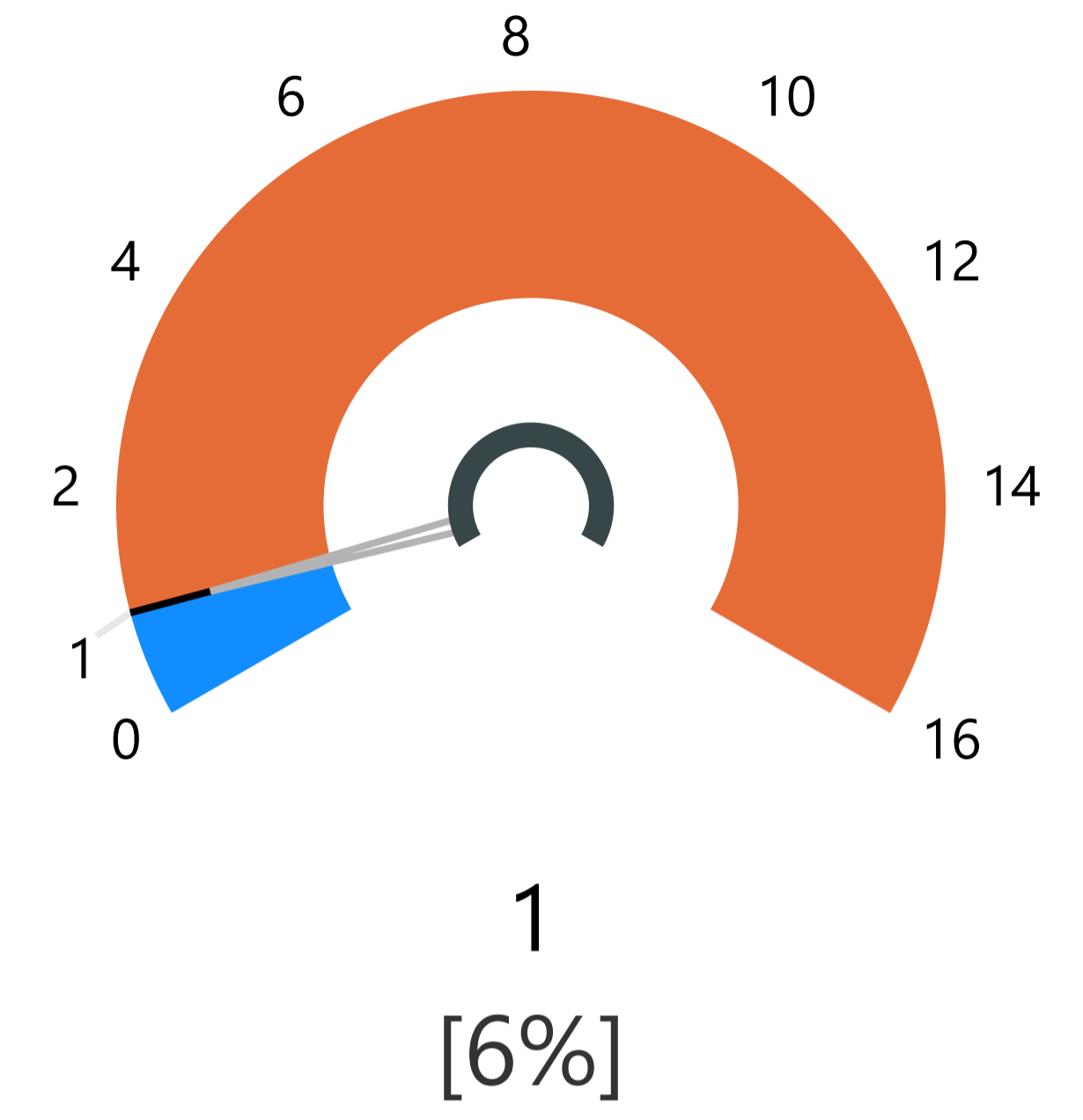
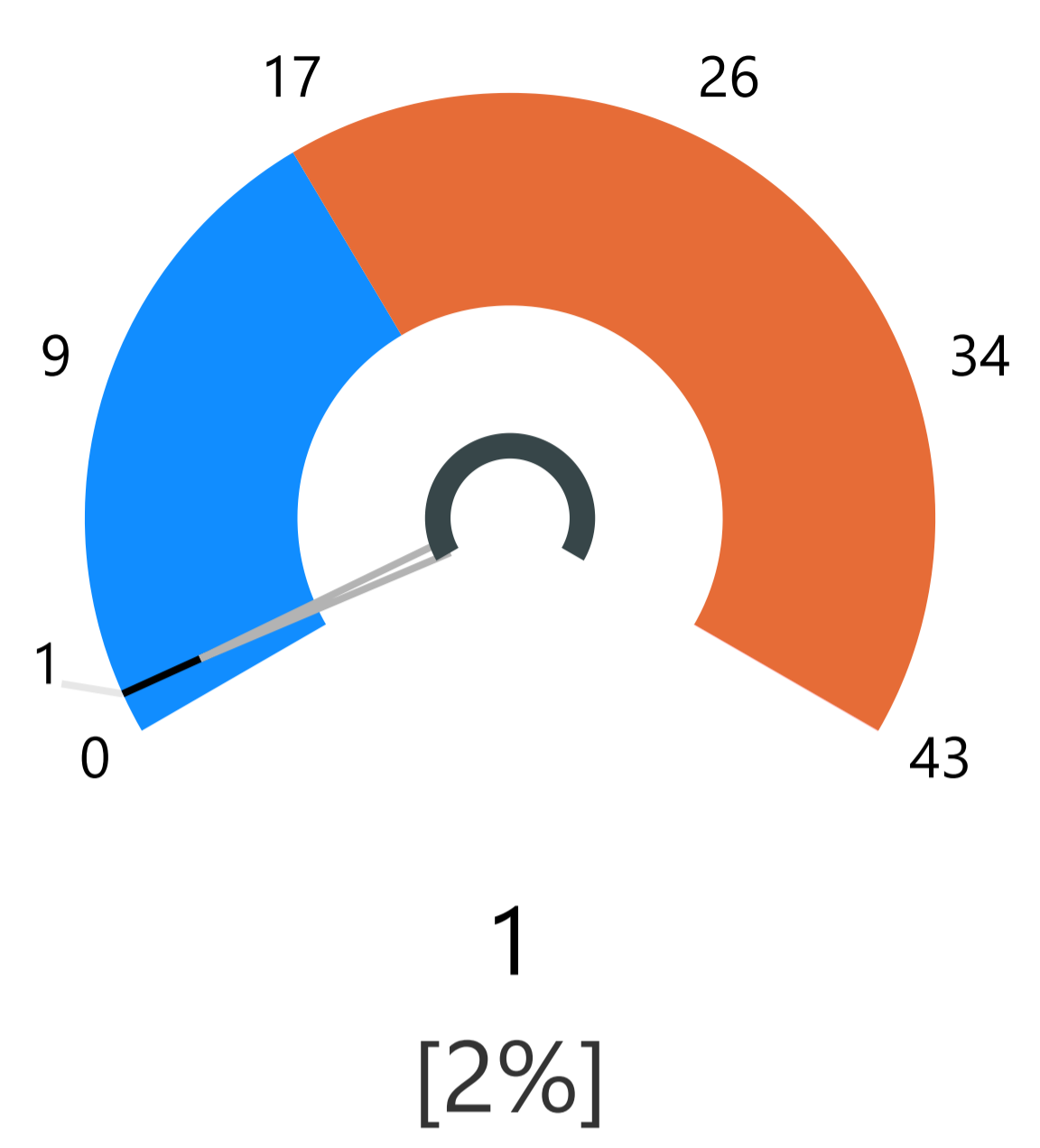


Territorial	Por demandar	Antiguas	Promedio de % Antiguas
Antioquia	532	202	0,38
Apartadó	421	189	0,45
Magdalena	168	91	0,54
Bolívar	167	119	0,71
Tolima	155	18	0,12
Nariño	149	93	0,62
Valle del Cauca	118	57	0,48
Cesar	115	63	0,55
Putumayo	115	61	0,53
Córdoba	98	18	0,18
Bogotá	95	17	0,18
Meta	89	55	0,62
Nte. De Santander	89	35	0,39
Cauca	87	7	0,08
Magdalena Medio	56	12	0,21
<b>Total</b>	<b>2494</b>	<b>1039</b>	<b>0,38</b>

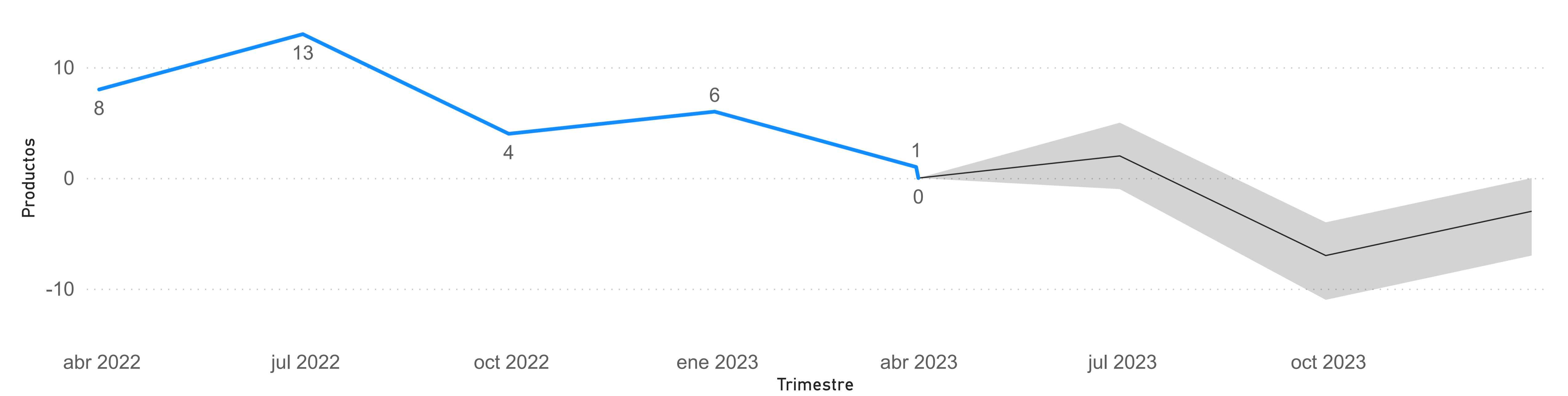
Comunidad Meta vigencia EP Meta periodo EP EP Estudio Preliminar Vigencia

Comunidad	Meta vigencia EP	Meta periodo EP	EP
CI	23	11	1
CN	20	5	0
<b>Total</b>	<b>43</b>	<b>16</b>	<b>1</b>

Estudio Preliminar Periodo

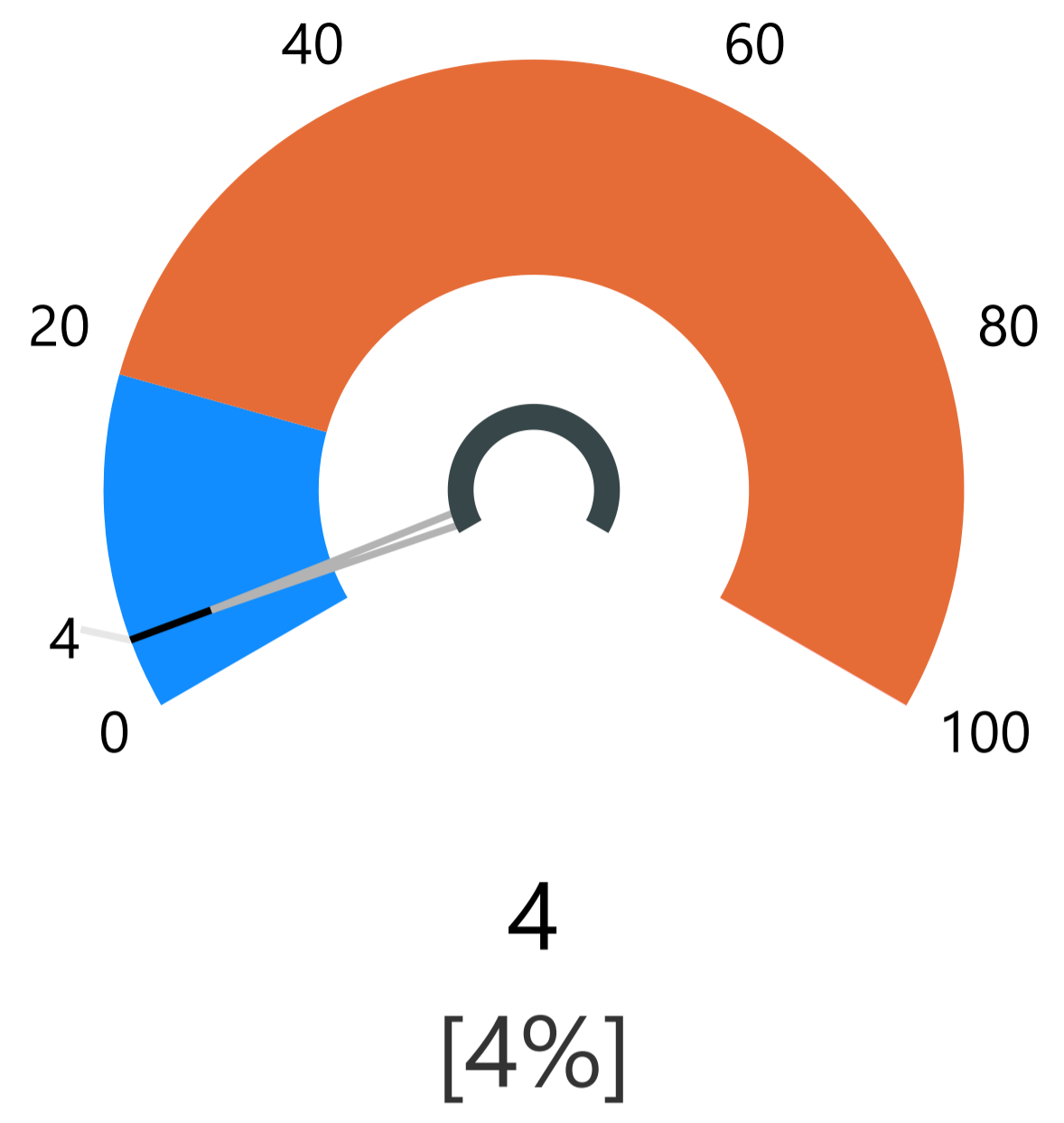


Productos por Trimestre

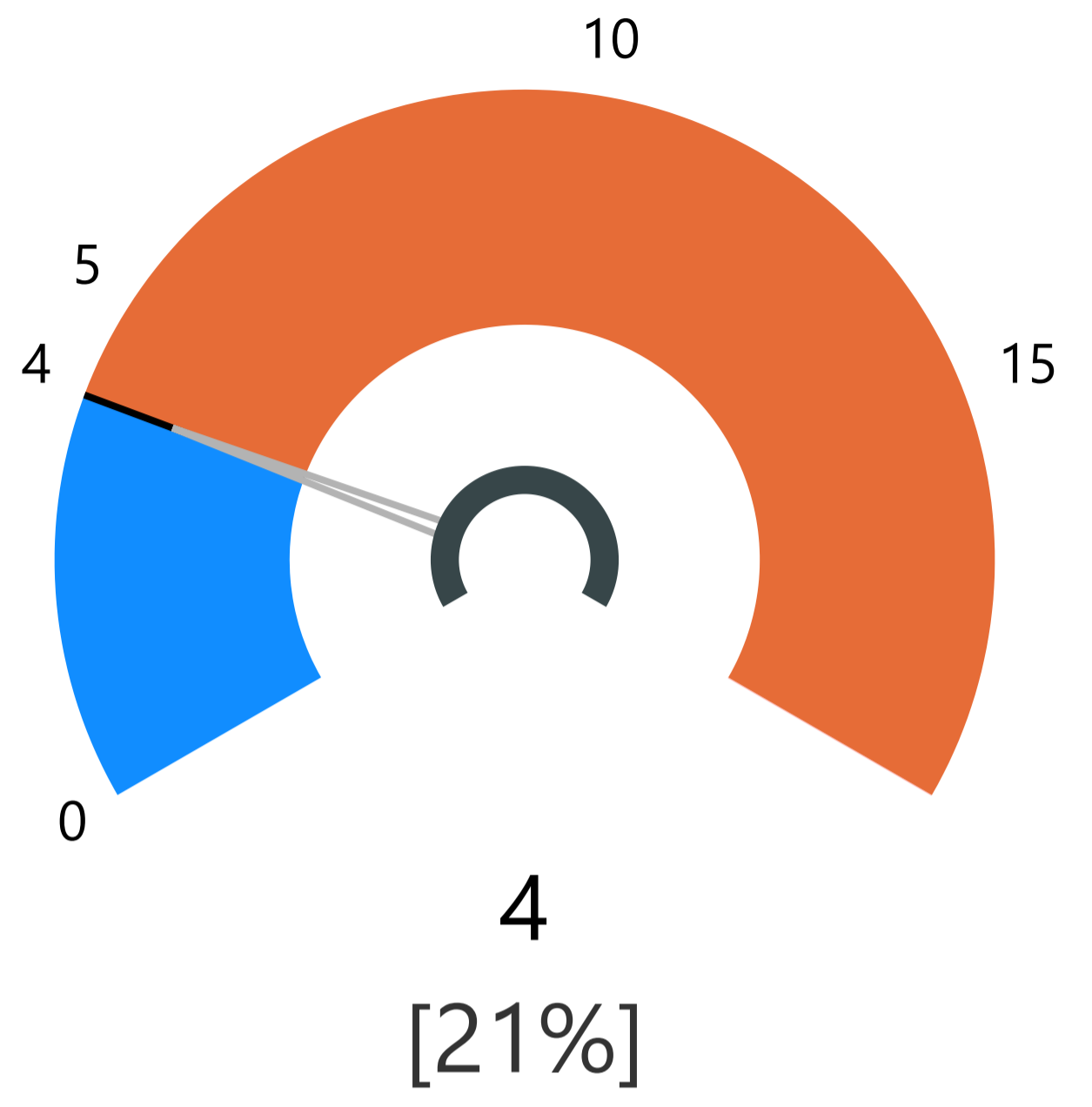


Comunidad	Meta vigencia IC	Meta periodo IC	IC
CI	68	12	3
CN	32	7	1
<b>Total</b>	<b>100</b>	<b>19</b>	<b>4</b>

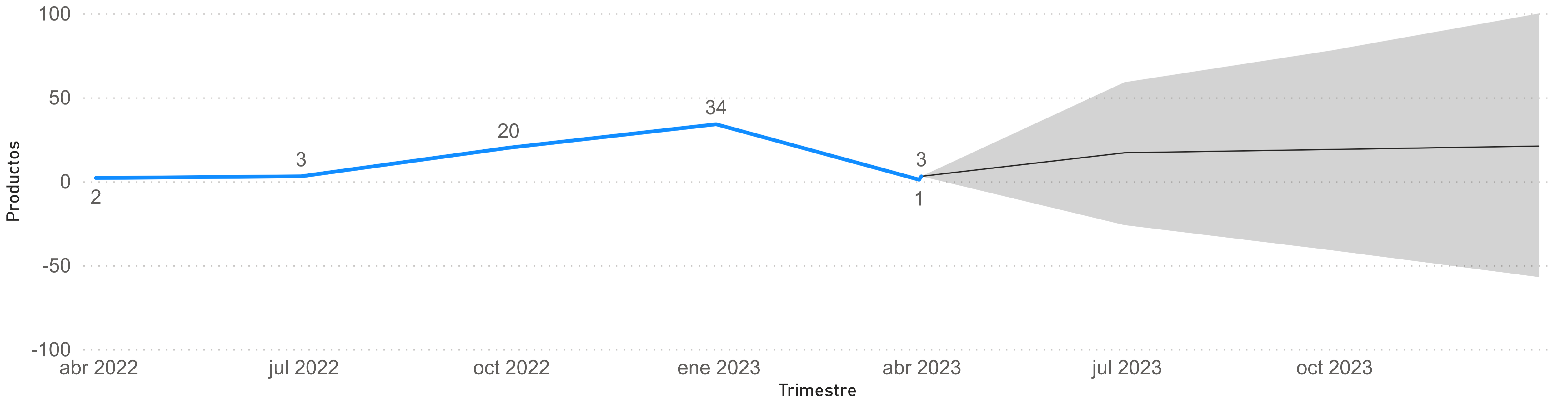
Informes de caracterización Vigencia



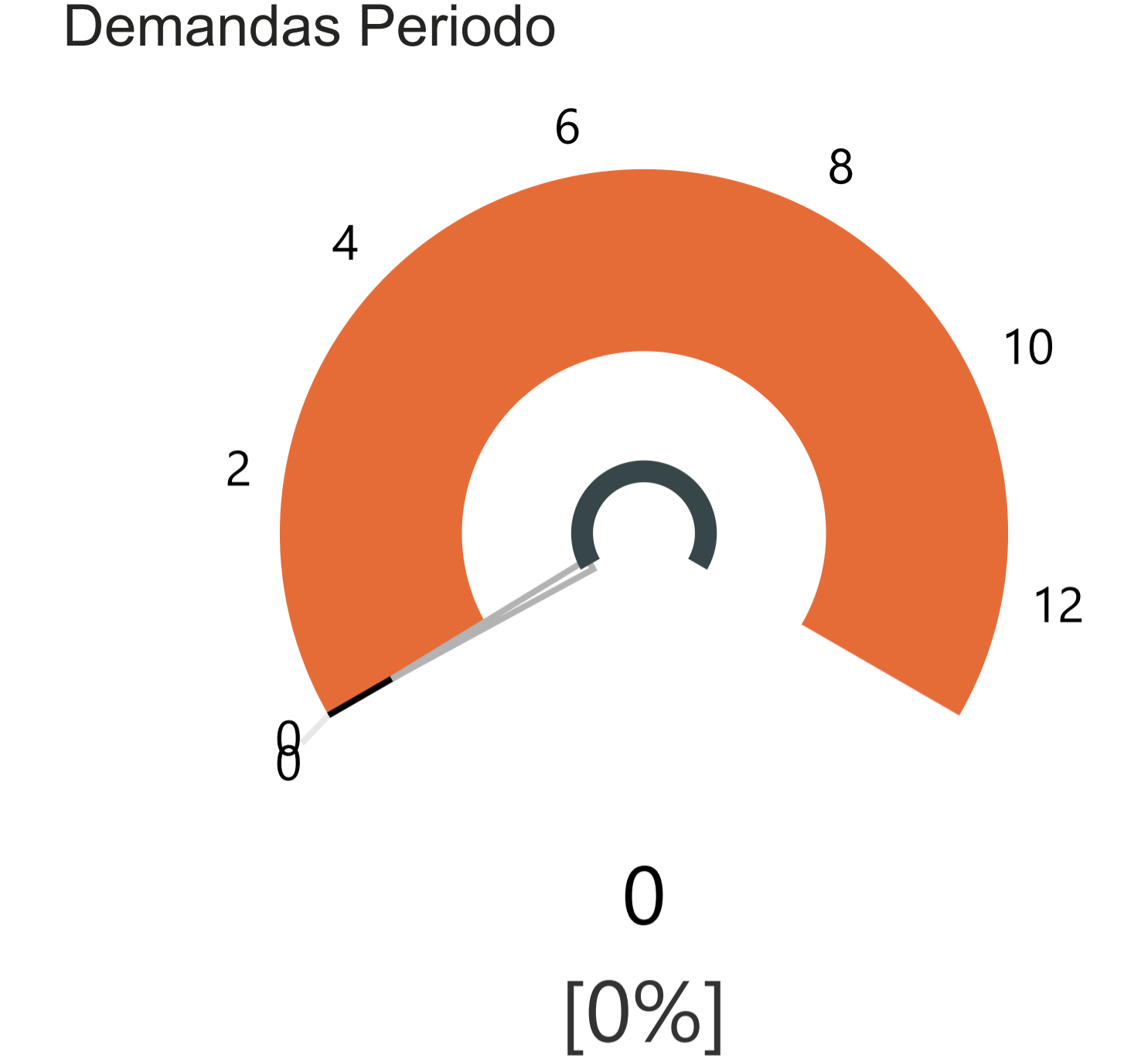
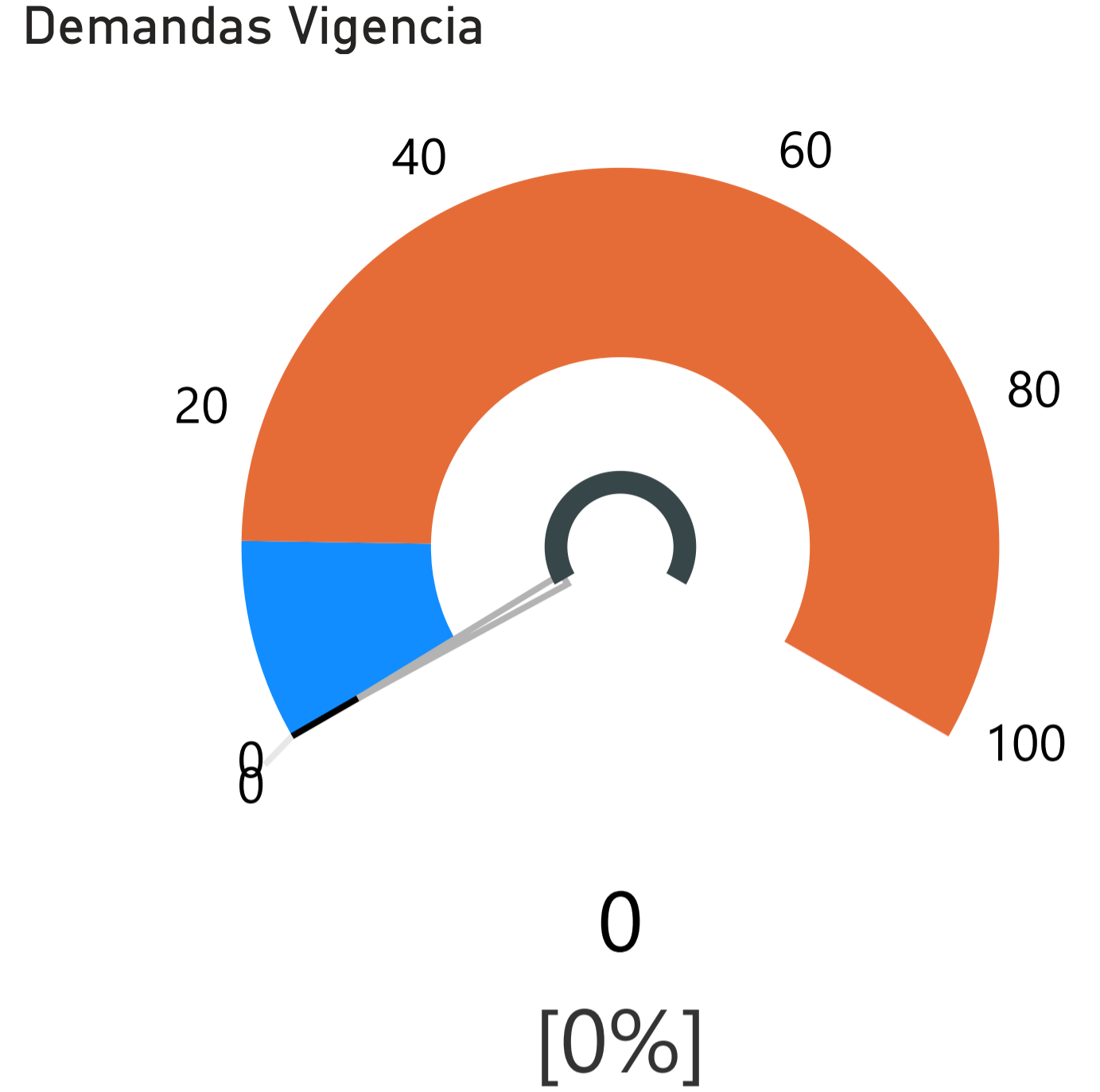
Informes de caracterización Periodo



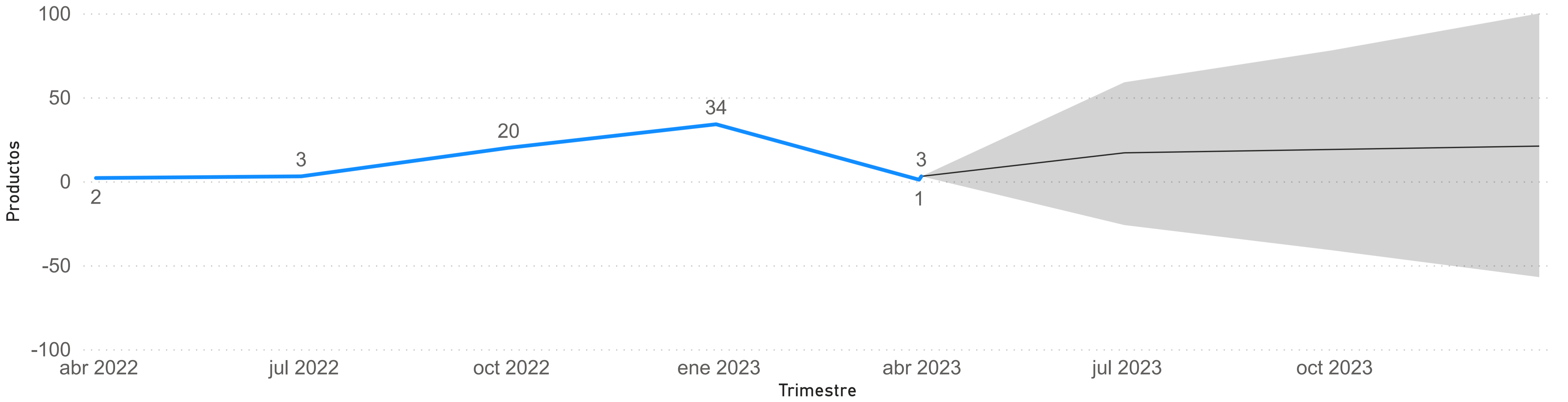
Productos por Trimestre



Comunidad	Meta vigencia Demandas	Meta periodo Demandas	Demandas
CI	68	9	0
CN	33	4	0
<b>Total</b>	<b>101</b>	<b>13</b>	<b>0</b>



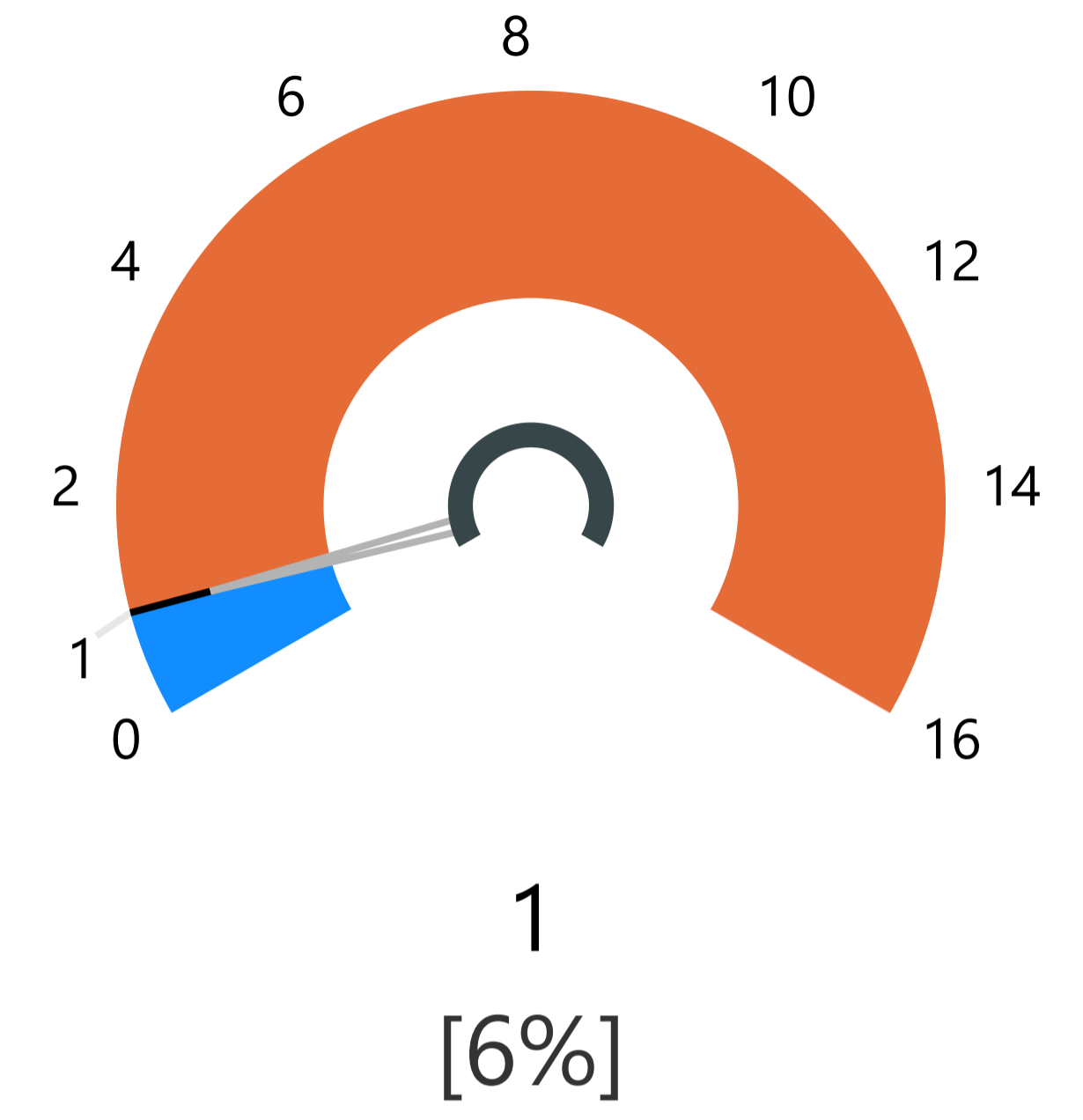
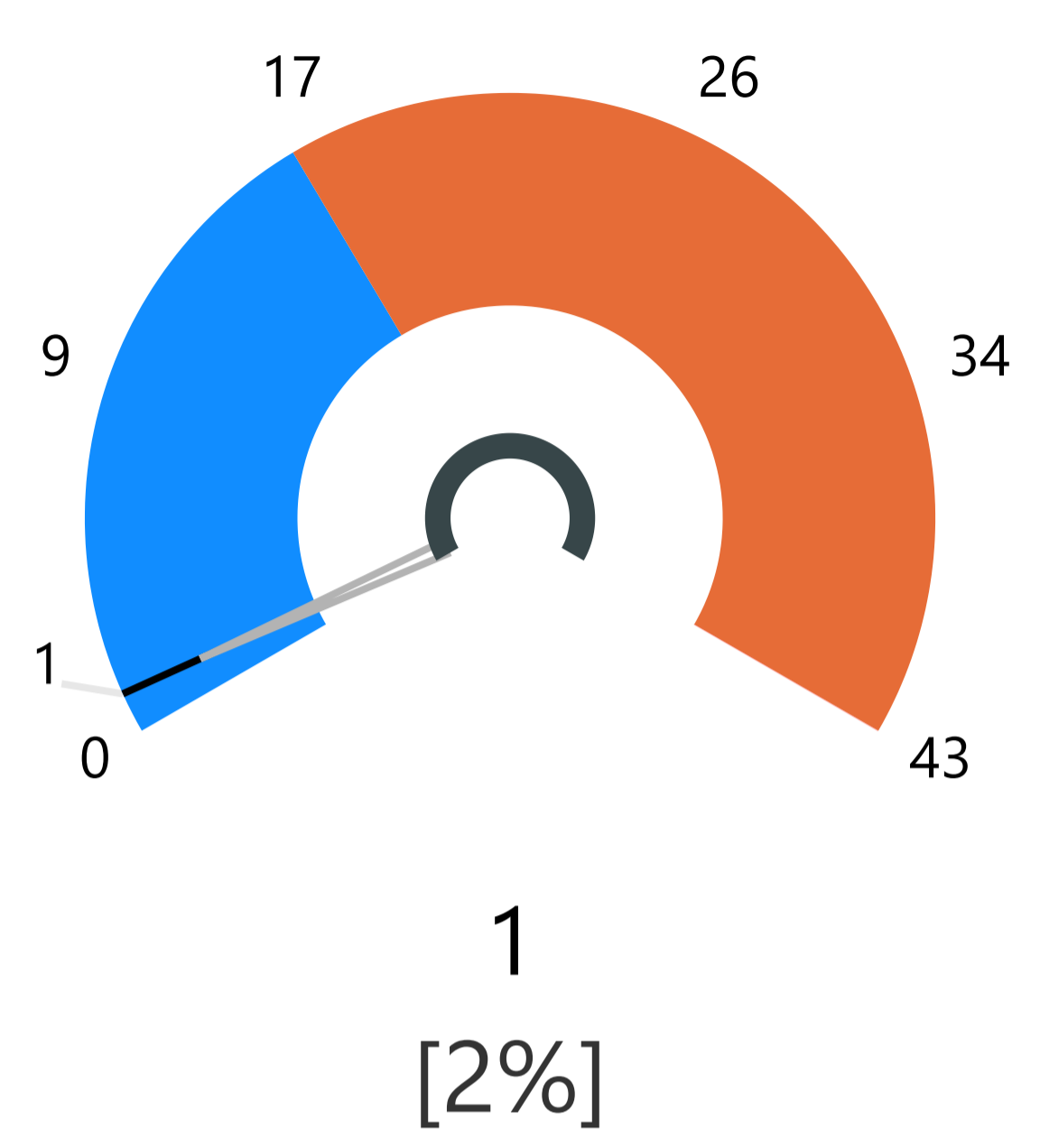
Productos por Trimestre



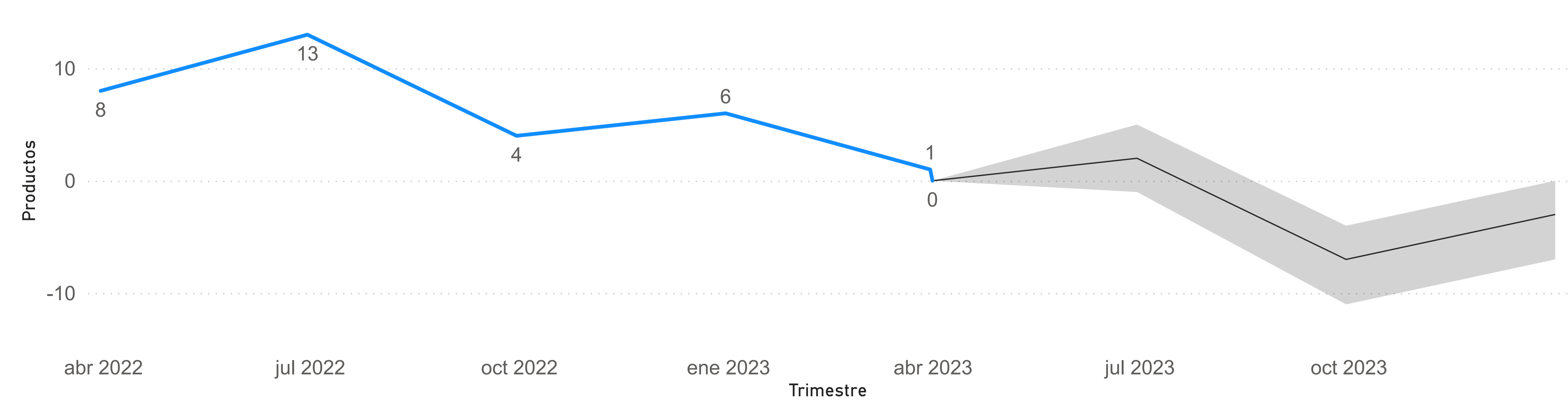
Comunidad Meta vigencia EP Meta periodo EP EP Estudio Preliminar Vigencia

Comunidad	Meta vigencia EP	Meta periodo EP	EP
CI	23	11	1
CN	20	5	0
<b>Total</b>	<b>43</b>	<b>16</b>	<b>1</b>

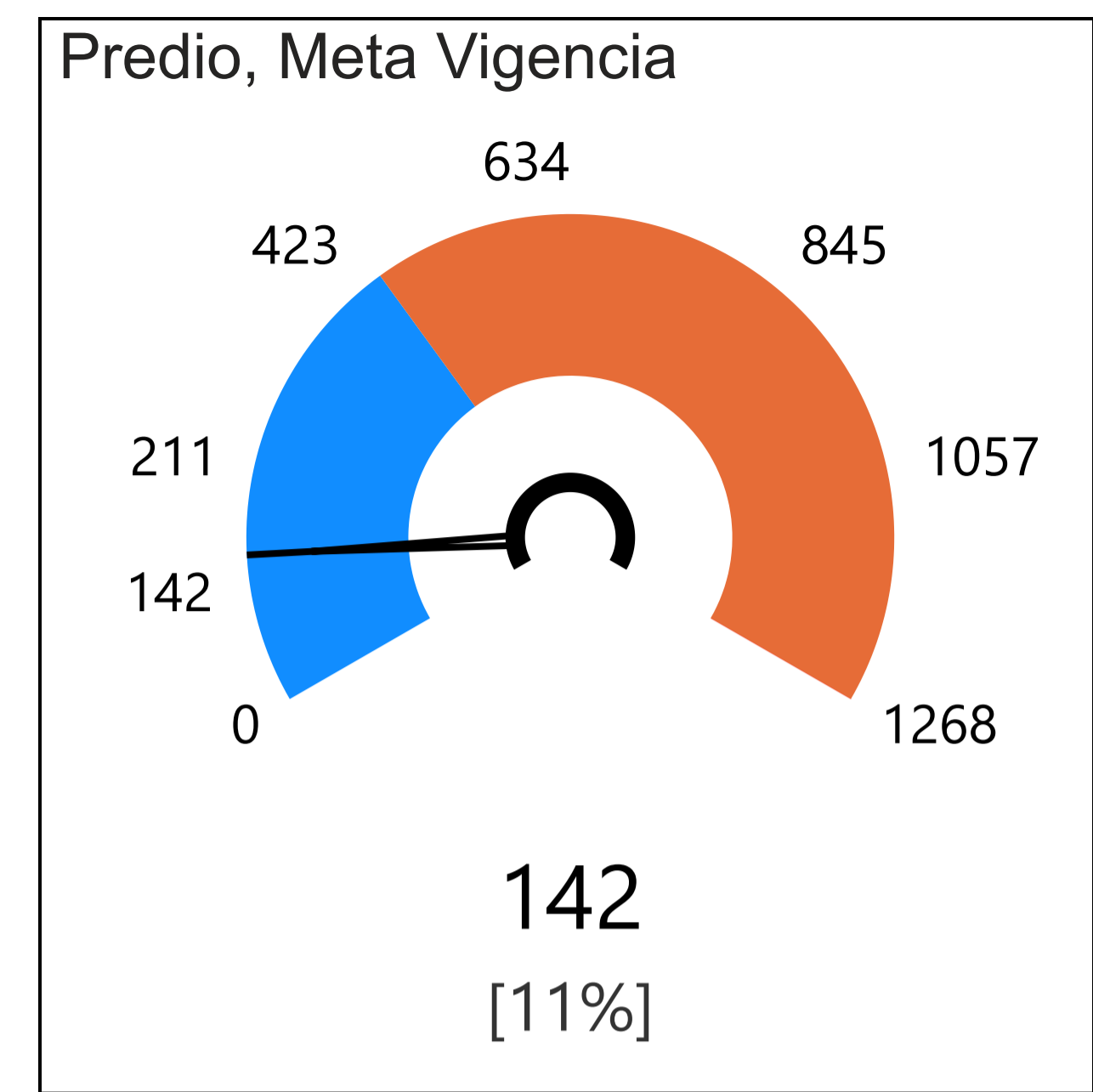
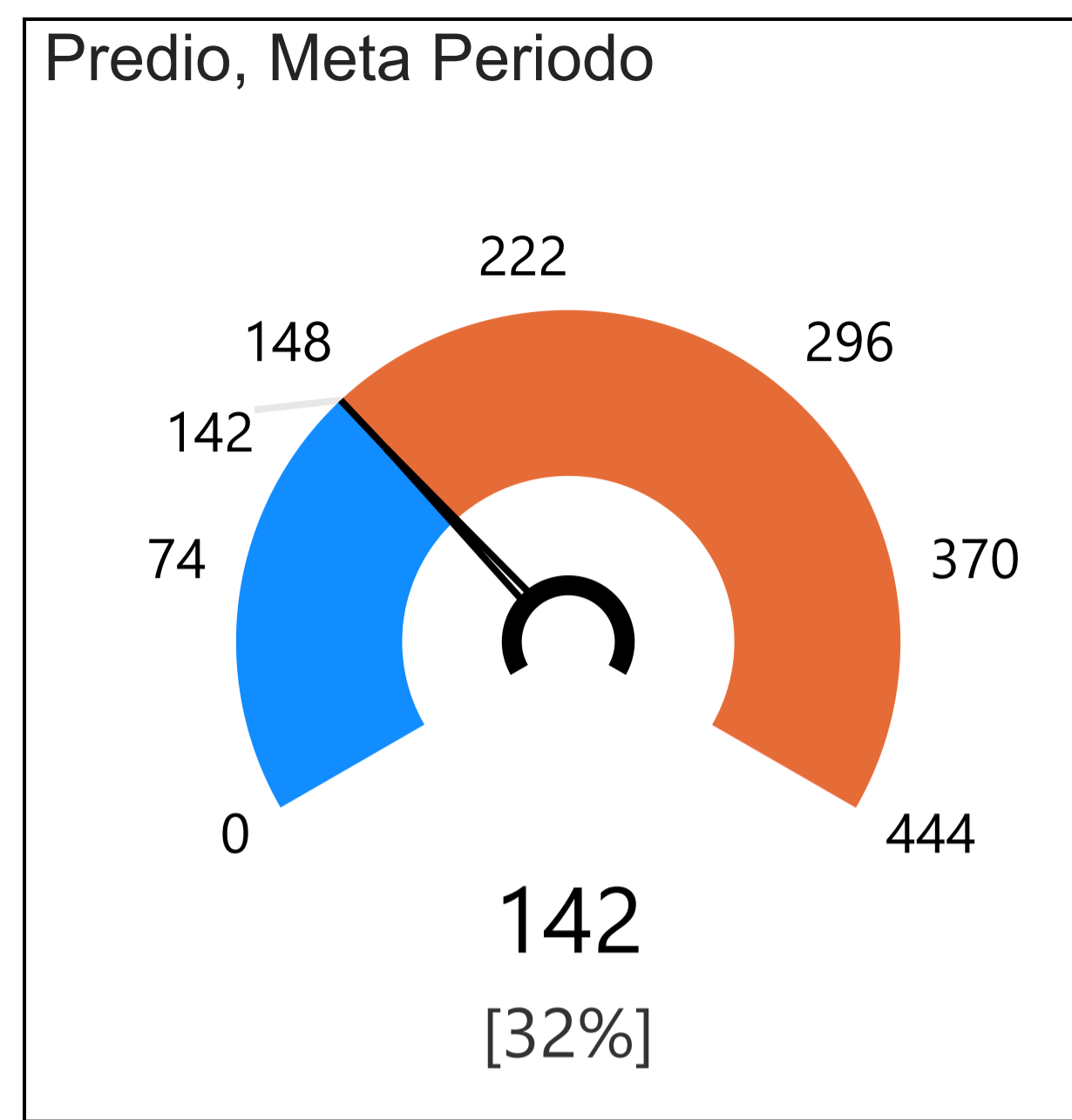
Estudio Preliminar Periodo



Productos por Trimestre



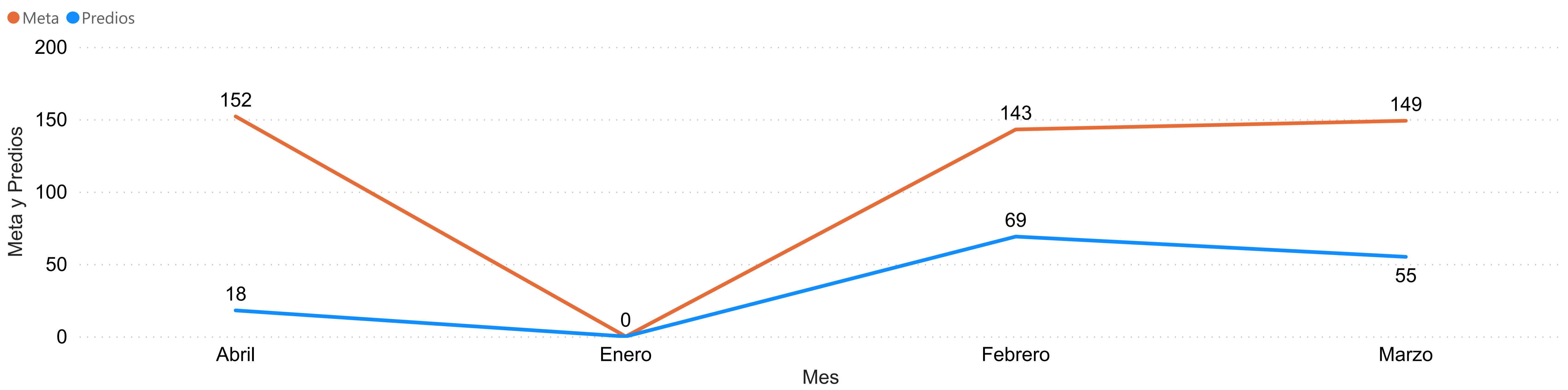
Condición	Suma de Meta Vigencia	Suma de Meta Periodo	Suma de Predios	Promedio de % cumplimiento
Compensados	579	244	55	0,23
Entregados	689	200	87	0,44
<b>Total</b>	<b>1268</b>	<b>444</b>	<b>142</b>	<b>0,33</b>



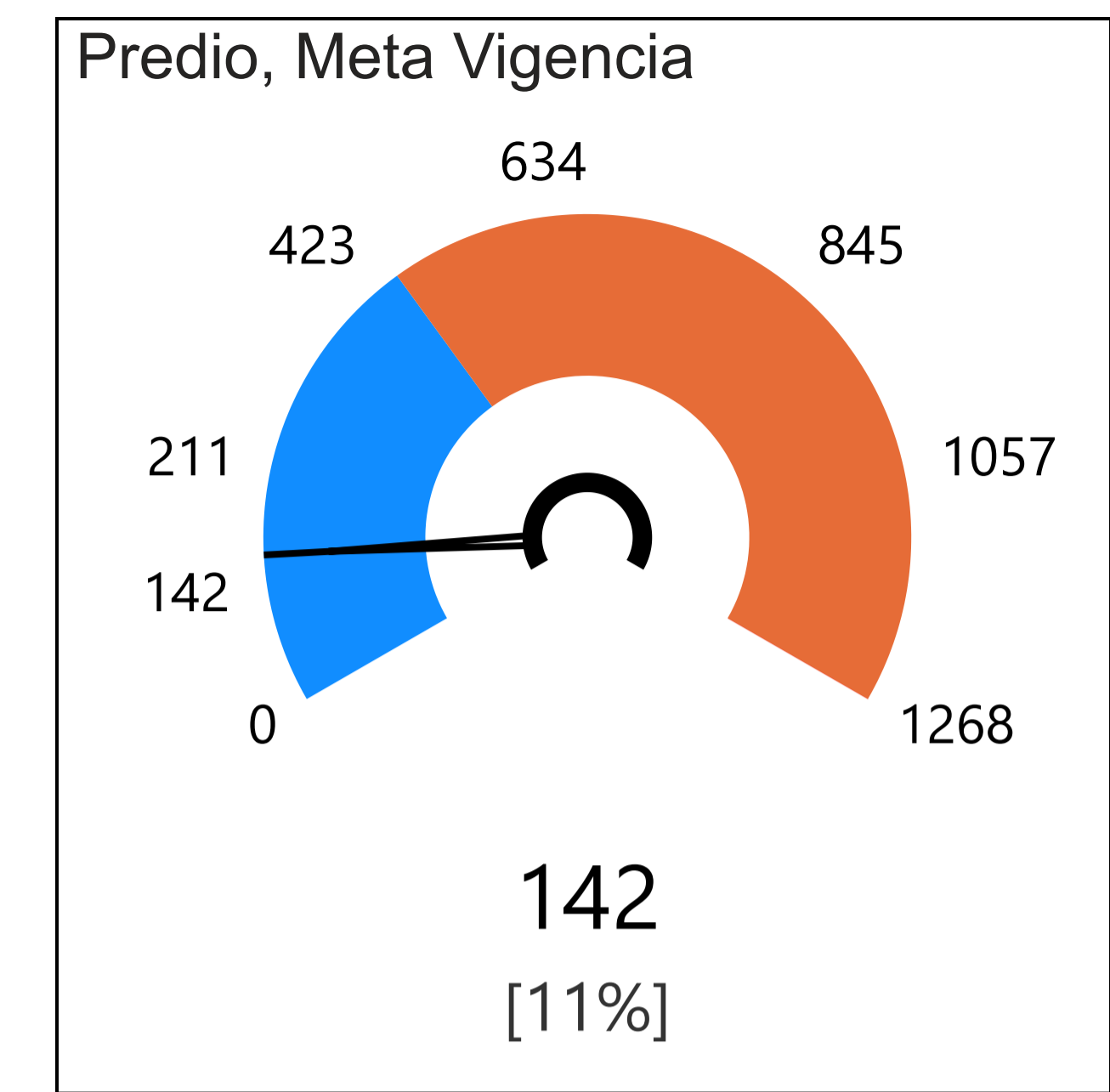
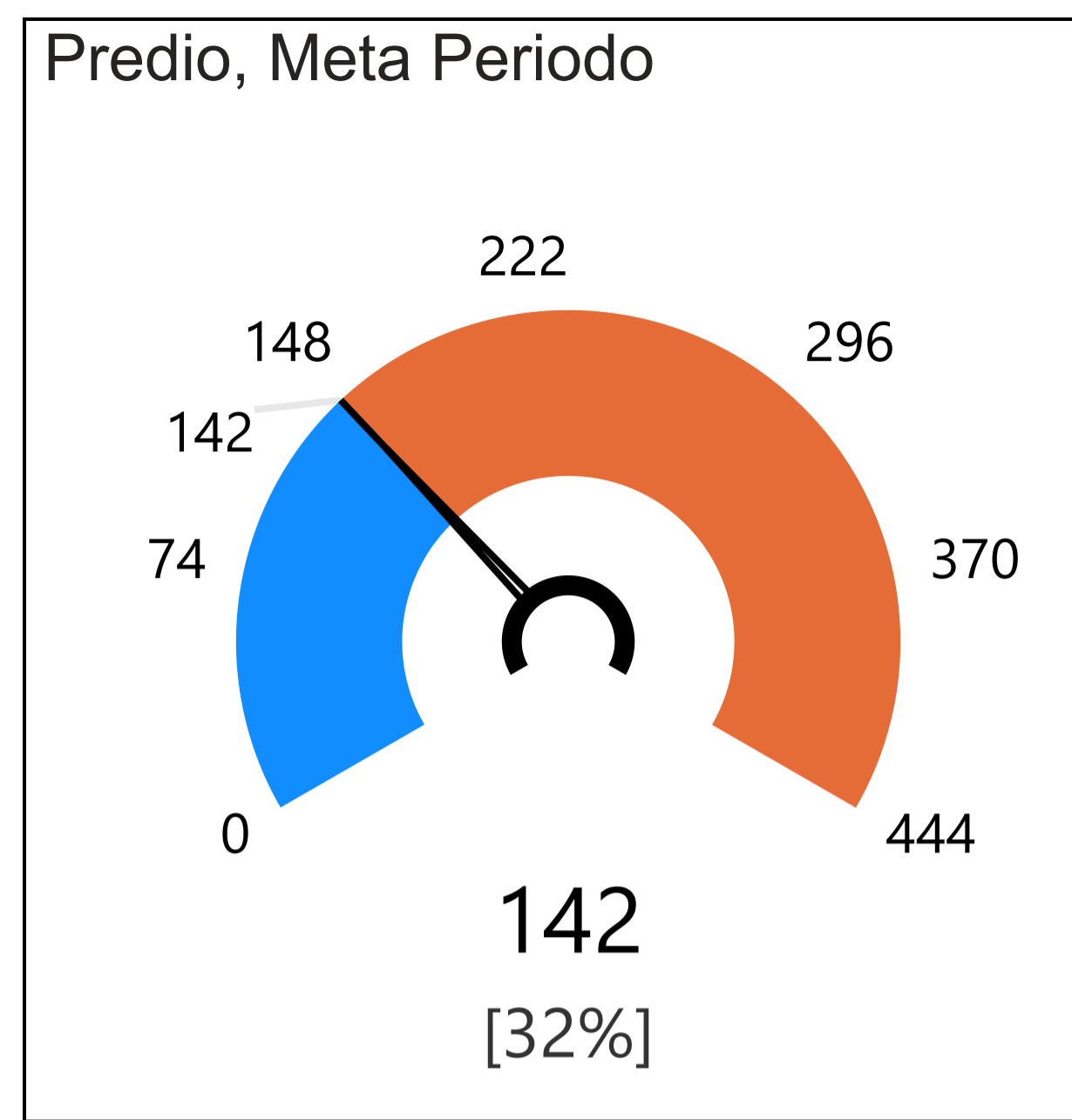
- Condición
- Compensados
  - Entregados



### Meta y Predios por Mes



Condición	Suma de Meta Vigencia	Suma de Meta Periodo	Suma de Predios	Promedio de % cumplimiento
Compensados	579	244	55	0,23
Entregados	689	200	87	0,44
<b>Total</b>	<b>1268</b>	<b>444</b>	<b>142</b>	<b>0,33</b>



### Meta y Predios por Mes

