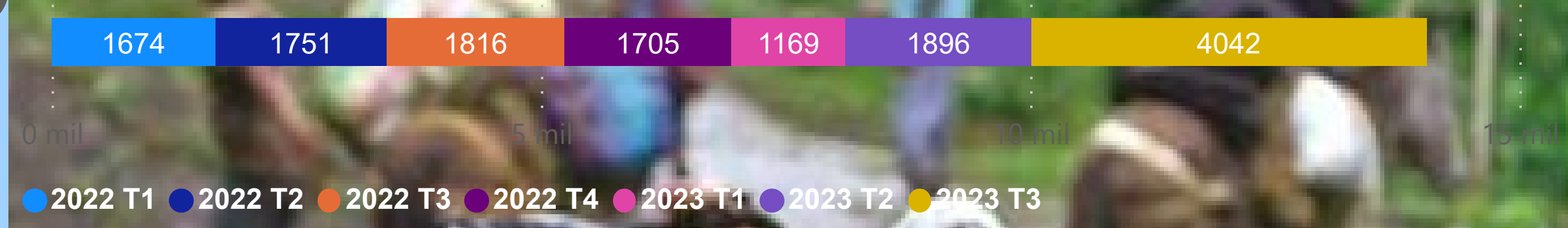


Solicitudes recibidas

5938

Recibidas 2023



Solicitudes sin decisión

45742

Sin decisión

24297

En Trámite

16888

No Micro

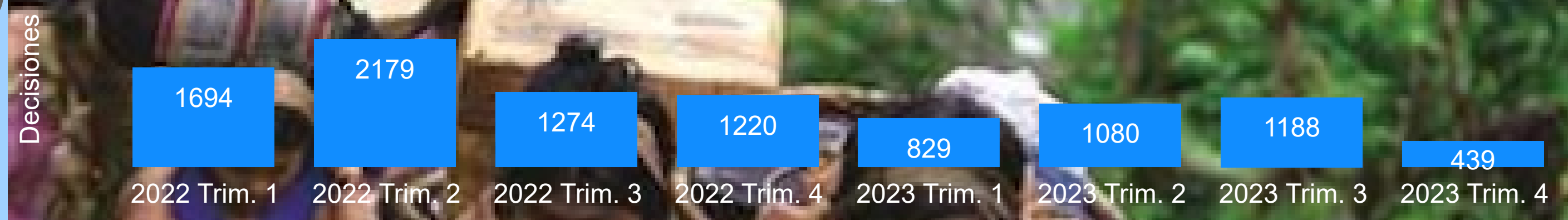
4557

Suenandidas

Decisiones de fondo

3556

Máx. de Decisiones



Priorización sin decisión

24219

Por Decidir Mayor

19315

Por Decidir Mujer

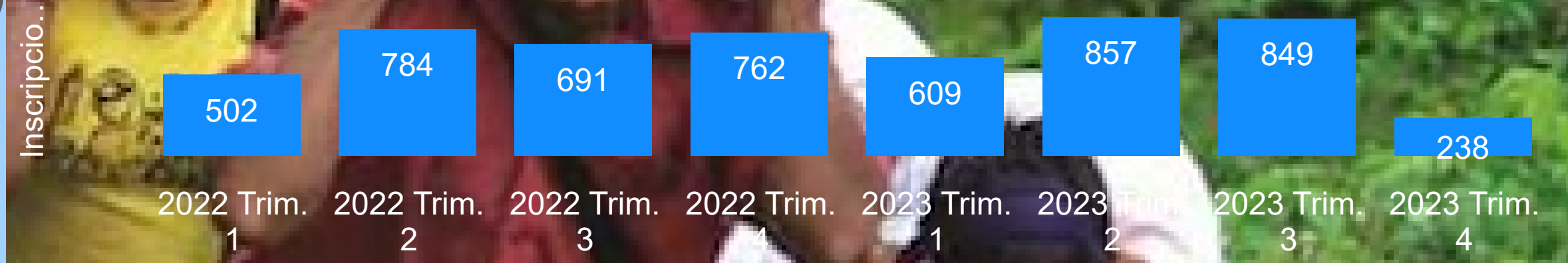
29434

Por Decidir Antigua

Inscritas

2583

Máx. de Inscripción



Sin decisión por Trimestre



No Inscripción

973

Presentadas ante jueces

2334

Máx. de Demandas

Sin demanda

2583

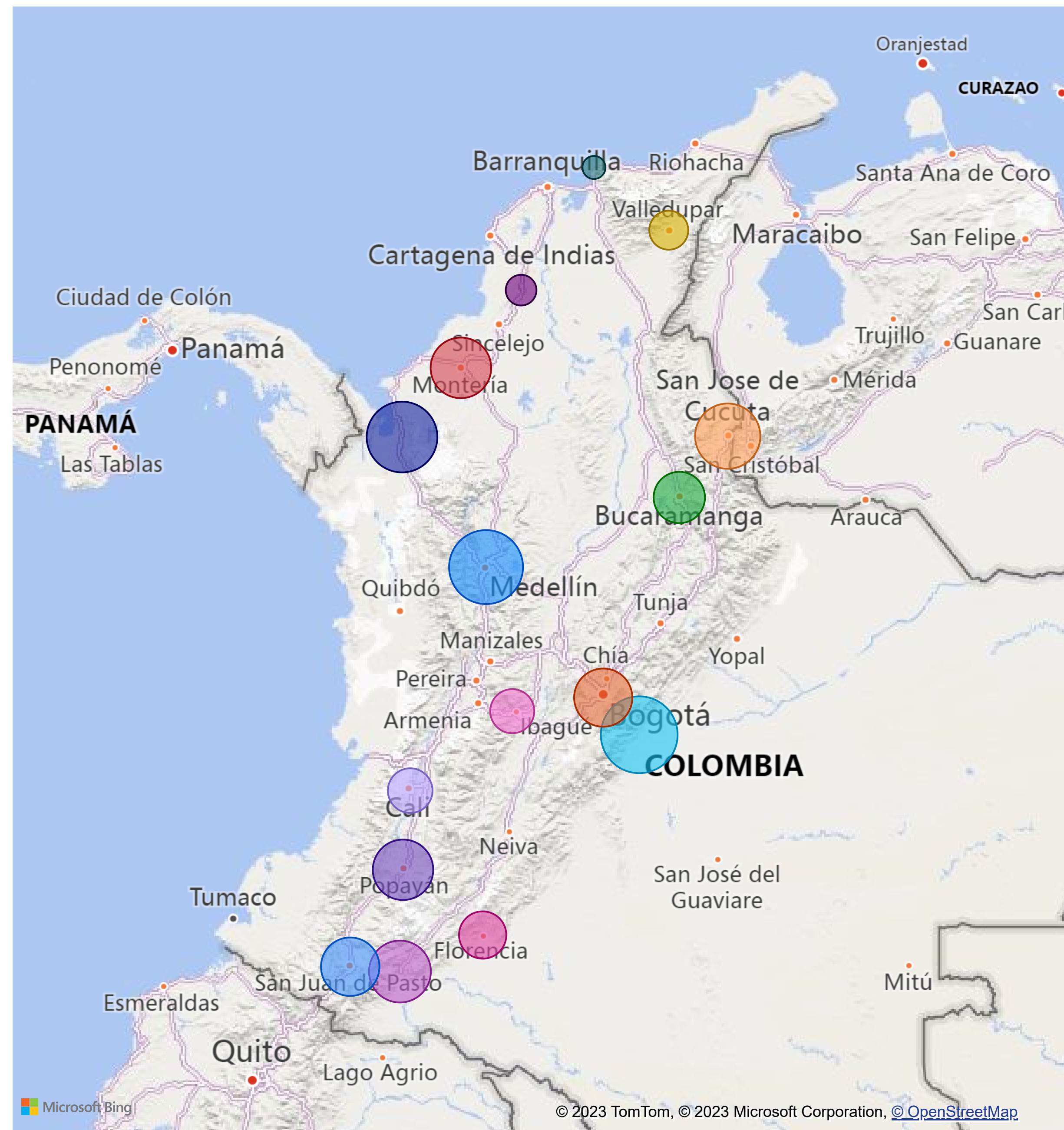
Predios entregados/compensados

618

Suma de Predios

Solicitudes Por Decidir

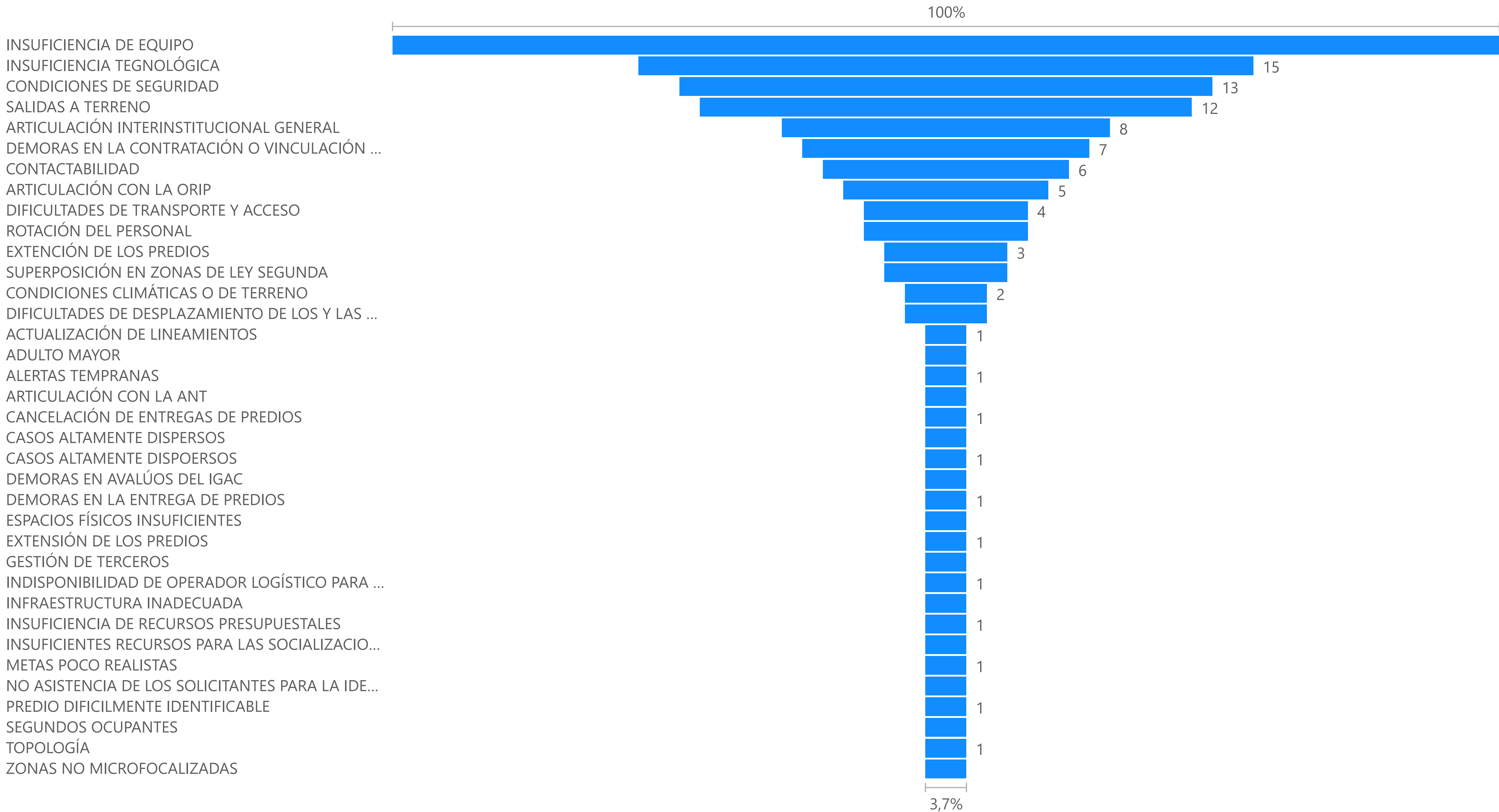
Territorial ● Antioquia ● Apartadó ● Bogotá ● Bolívar ● Caquetá ● Cauca ● Cesar ● Córdoba



| Territorial | En Trámite | No Micro | Suspendidas | Por Decidir |
|-------------------|--------------|--------------|-------------|--------------|
| Apartadó | 3158 | 1175 | 211 | 4544 |
| Meta | 2640 | 2799 | 65 | 5504 |
| Putumayo | 2176 | 601 | 582 | 3359 |
| Bogotá | 2144 | 709 | 88 | 2941 |
| Córdoba | 1906 | 1131 | 170 | 3207 |
| Caquetá | 1752 | 170 | 12 | 1934 |
| Cauca | 1469 | 1052 | 666 | 3187 |
| Cesar | 1259 | 37 | 120 | 1416 |
| Valle del Cauca | 1250 | 165 | 333 | 1748 |
| Antioquia | 1108 | 3798 | 131 | 5037 |
| Magdalena Medio | 1092 | 1075 | 98 | 2265 |
| Bolívar | 988 | 126 | | 1114 |
| Magdalena | 964 | 55 | 4 | 1023 |
| Tolima | 953 | 181 | 574 | 1708 |
| Nariño | 768 | 1148 | 1053 | 2969 |
| Nte. De Santander | 670 | 2666 | 450 | 3786 |
| Total | 24297 | 16888 | 4557 | 45742 |

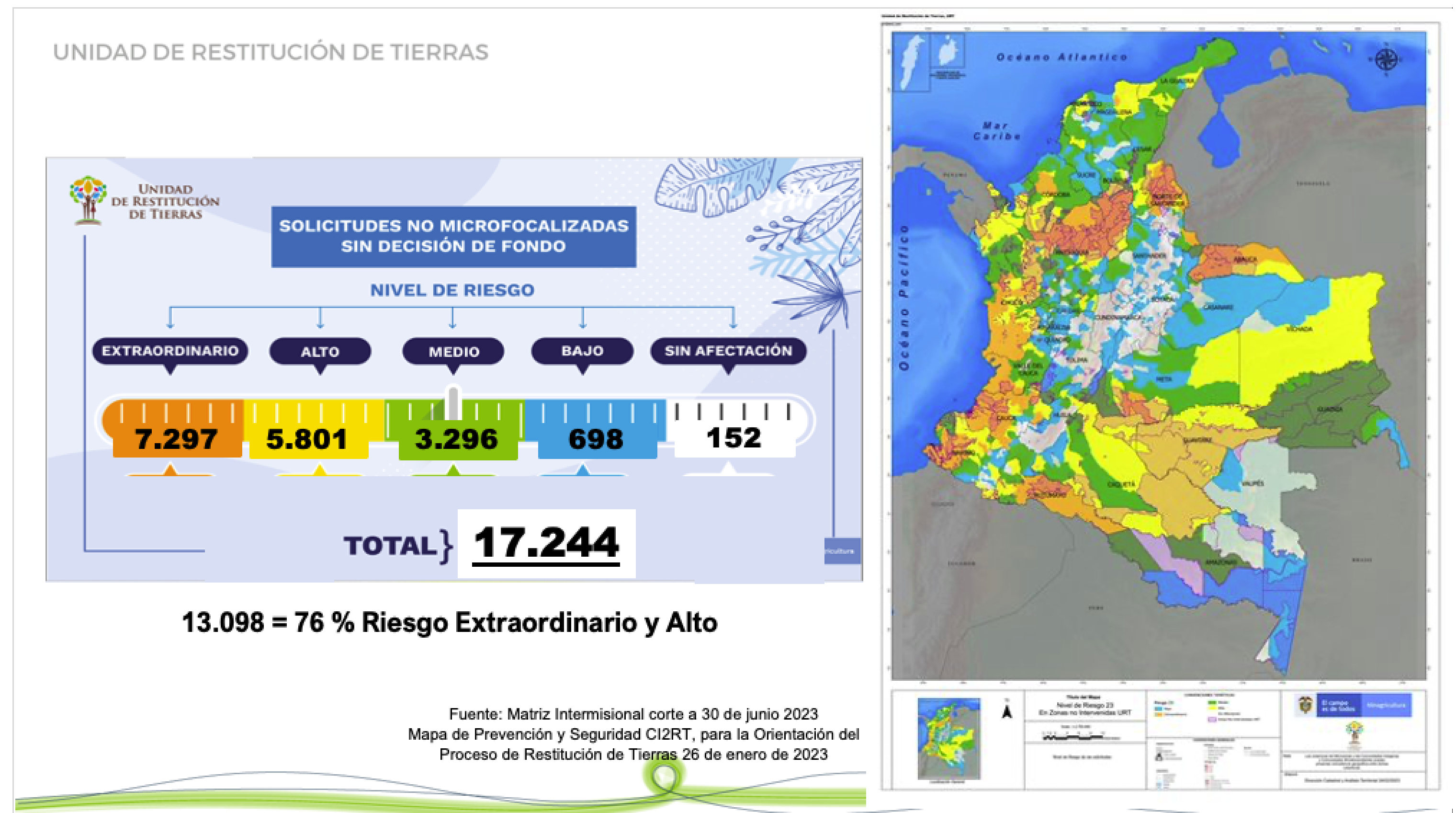
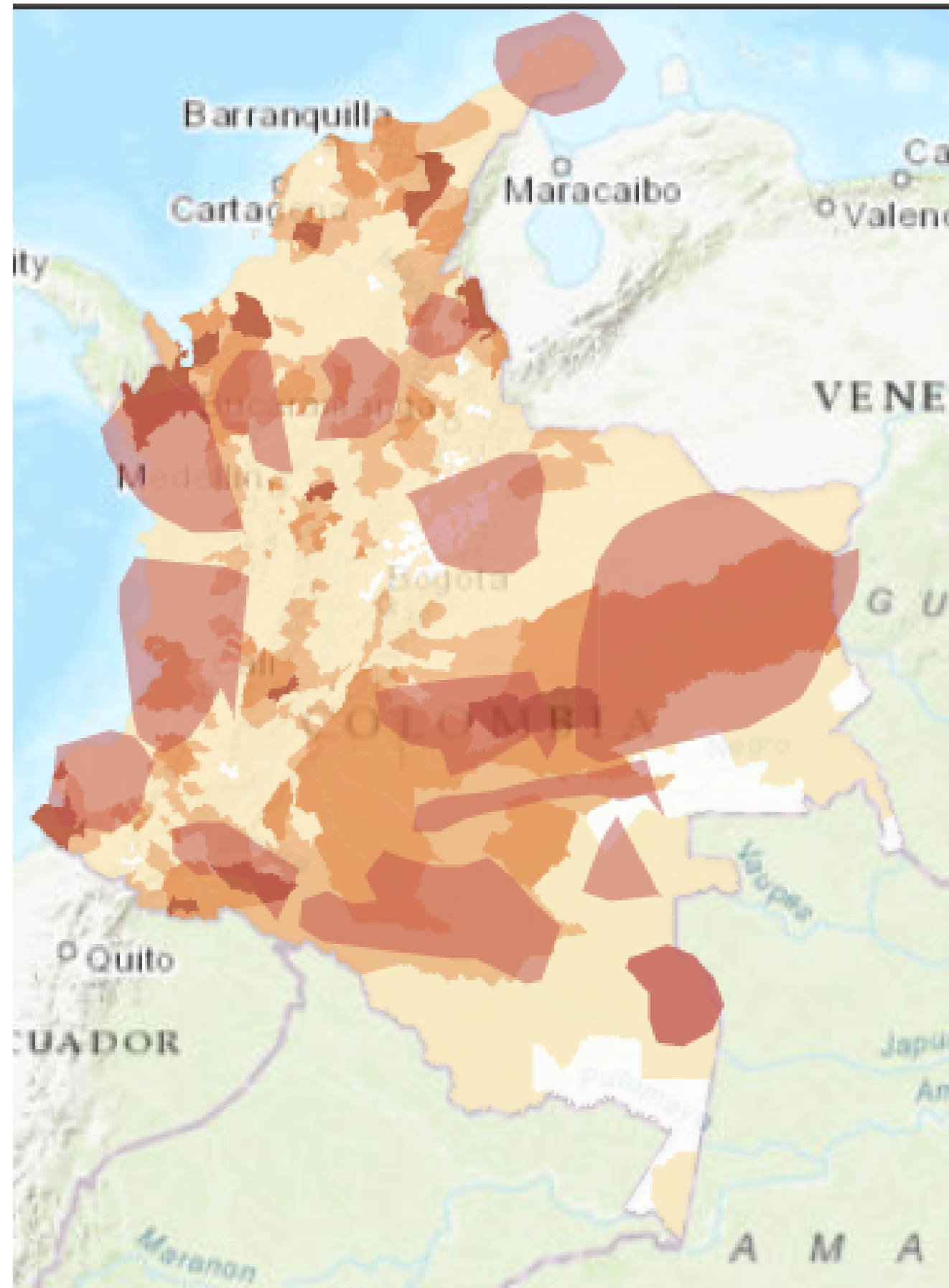
| Territorial | Por Decidir Mayor | Por Decidir Mujer | Por Decidir Mujer Cabeza | Por Decidir Antigua | Por Decidir Joven | Por Decidir |
|-------------------|-------------------|-------------------|--------------------------|---------------------|-------------------|--------------|
| Antioquia | 2866 | 2380 | 1398 | 4207 | 35 | 5037 |
| Apartadó | 3007 | 1758 | 893 | 3505 | 18 | 4544 |
| Bogotá | 1579 | 1334 | 881 | 2054 | 21 | 2941 |
| Bolívar | 699 | 394 | 251 | 509 | 7 | 1114 |
| Caquetá | 971 | 697 | 519 | 1191 | 19 | 1934 |
| Cauca | 1387 | 1471 | 1071 | 1443 | 58 | 3187 |
| Cesar | 864 | 570 | 417 | 639 | 14 | 1416 |
| Córdoba | 1632 | 1383 | 822 | 1568 | 70 | 3207 |
| Magdalena | 641 | 405 | 276 | 594 | 5 | 1023 |
| Magdalena Medio | 1201 | 902 | 611 | 1320 | 12 | 2265 |
| Meta | 2919 | 2285 | 1404 | 4634 | 44 | 5504 |
| Nariño | 1091 | 1343 | 965 | 1680 | 68 | 2969 |
| Nte. De Santander | 2160 | 1509 | 955 | 2744 | 29 | 3786 |
| Putumayo | 1266 | 1561 | 1148 | 1431 | 64 | 3359 |
| Tolima | 1000 | 625 | 386 | 1145 | 12 | 1708 |
| Total | 24219 | 19315 | 12465 | 29434 | 489 | 45742 |

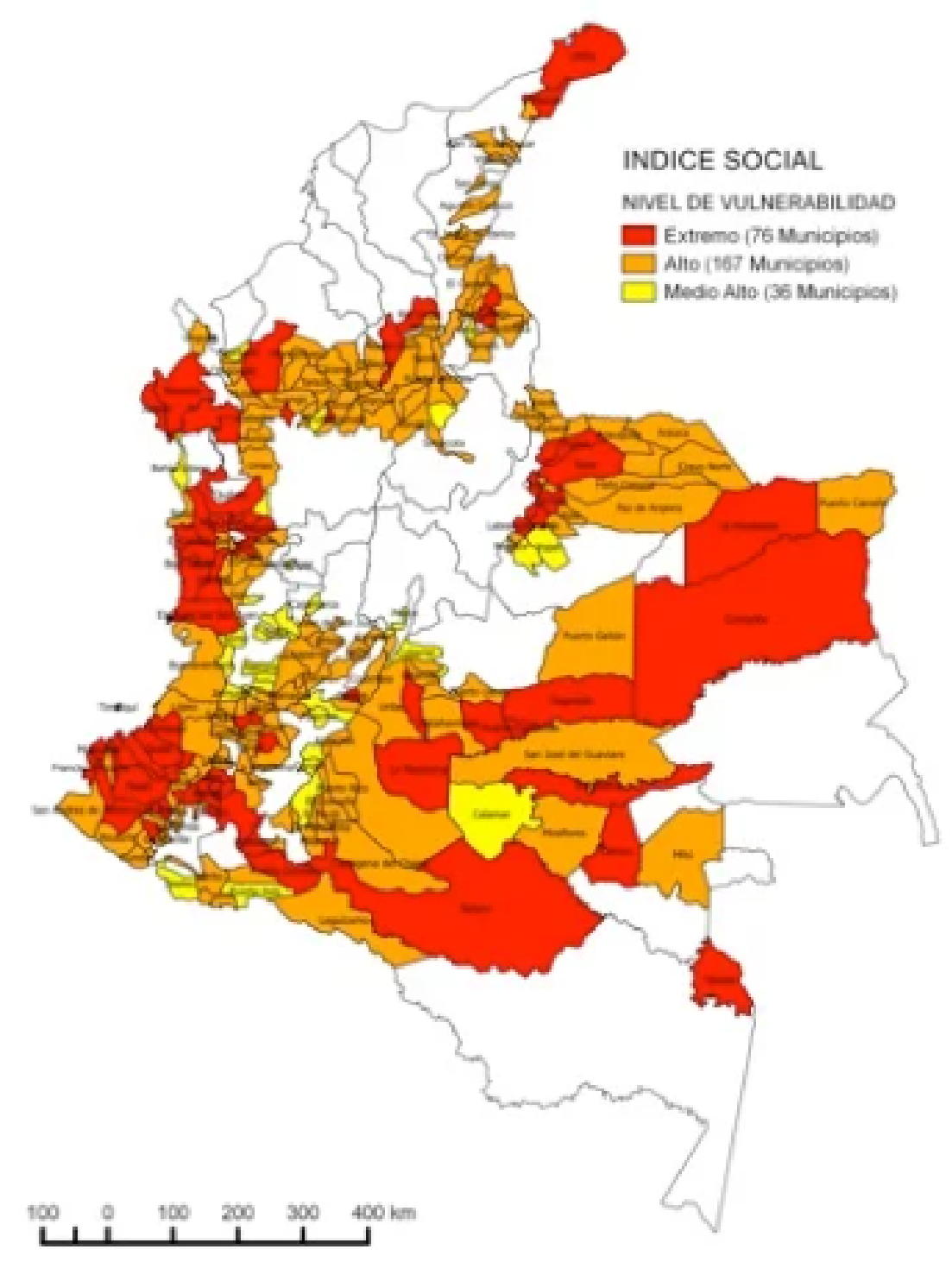
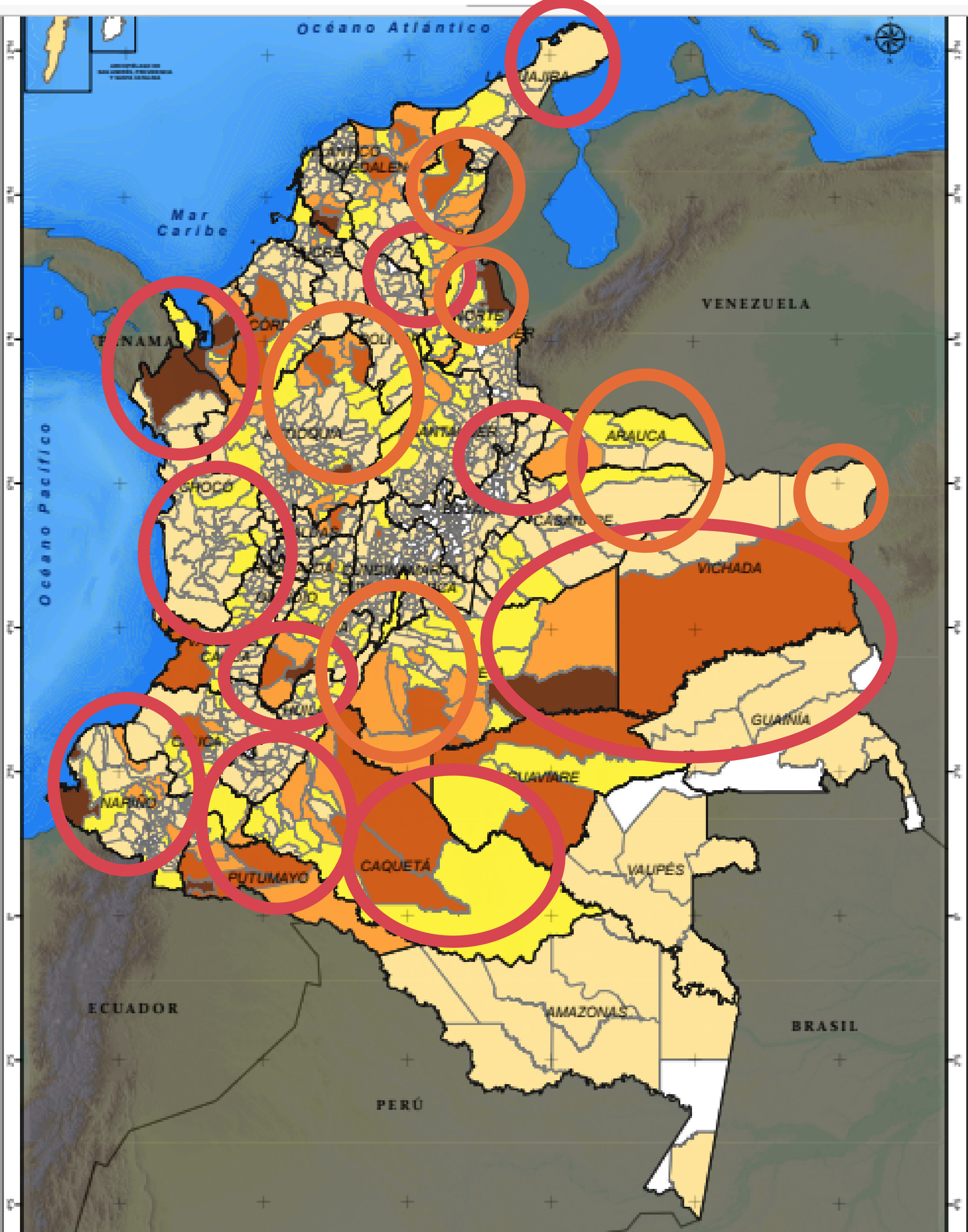
Recuento de FRECUENCIA por TIPIFICACIÓN



En las zonas que aun se encuentran pendientes por microfocalizar se siguen presentando condiciones de seguridad difíciles, encontrándose en nivel crítico las que están marcadas con rojo y de nivel alto las que están marcadas con naranja.

Las metodologías de intervención en zonas no microfocalizadas y la oportunidad de microfocalizar nuevas zonas son muy importantes para poder cumplir con los compromisos de atención a adulto mayor en zonas no micro y poder dar respuesta a las 17.244 solicitudes en esta condición.





La zonas con mayor densidad de solicitudes siguen presentando problemas de seguridad, encontrándose en nivel crítico las que están marcadas con círculos rojos y de nivel alto las que están marcadas con círculos naranja.

Esto dificulta la implementación de estrategias de barrido y obliga a pensar en otras maneras de intervención en territorio, por lo que toman mayor relevancia los nuevos protocolos de acompañamiento por parte de las comunidad y autoridades territoriales.

El apoyo del consejo de mayores y mayoras ayuda a aumentar la posibilidad de acceso al territorio.

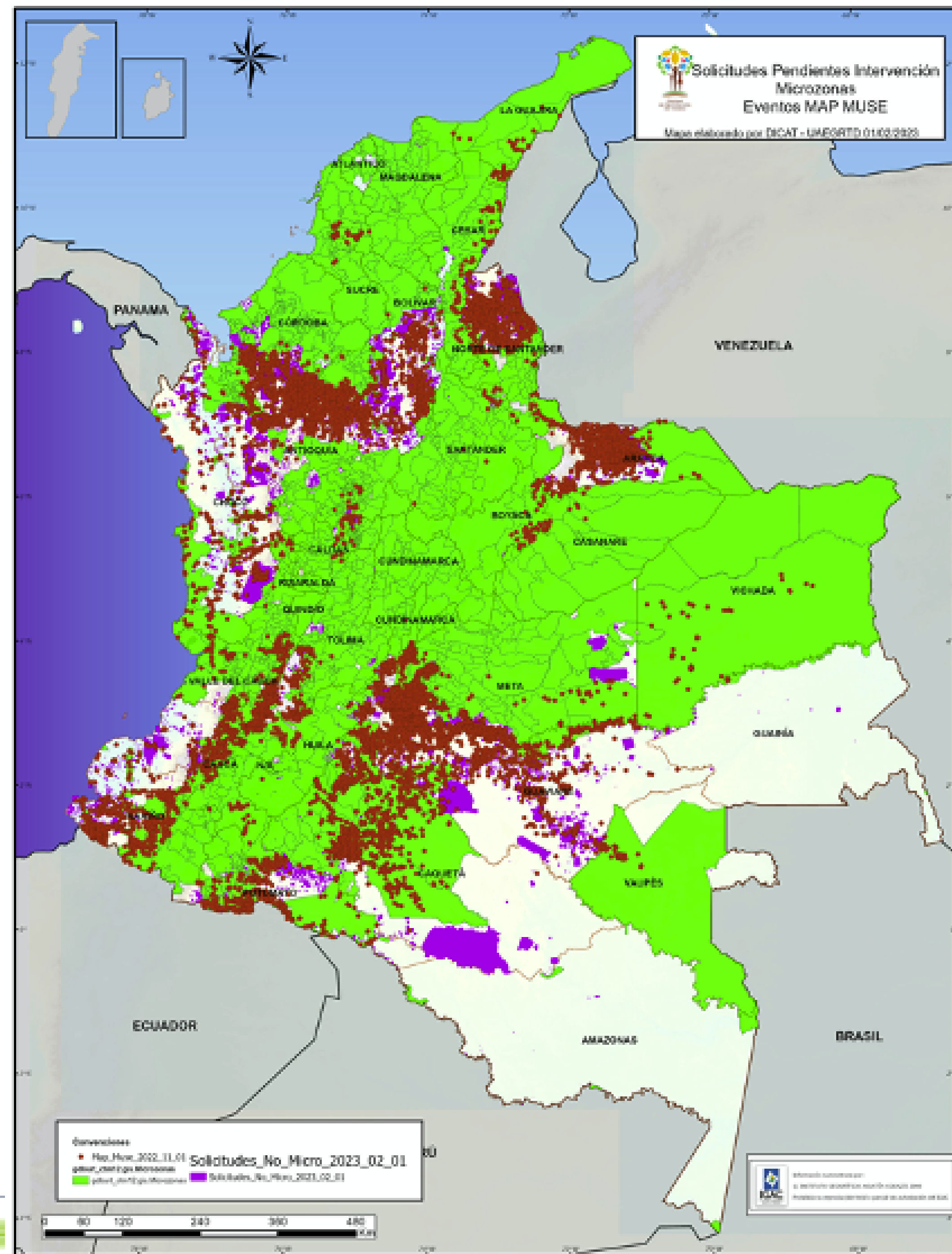
UNIDAD DE RESTITUCIÓN DE TIERRAS

SOLICITUDES MAP - MUSE:

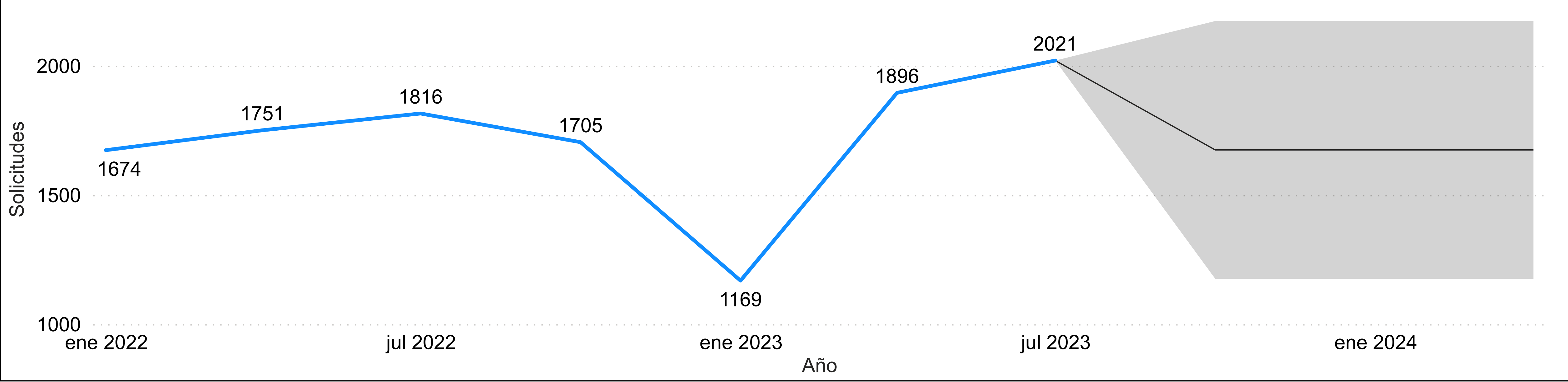
solicitudes de restitución de tierras, los Eventos MAP MUSE y las zonas microfocalizadas.

Fuente GPPS y AICMA.

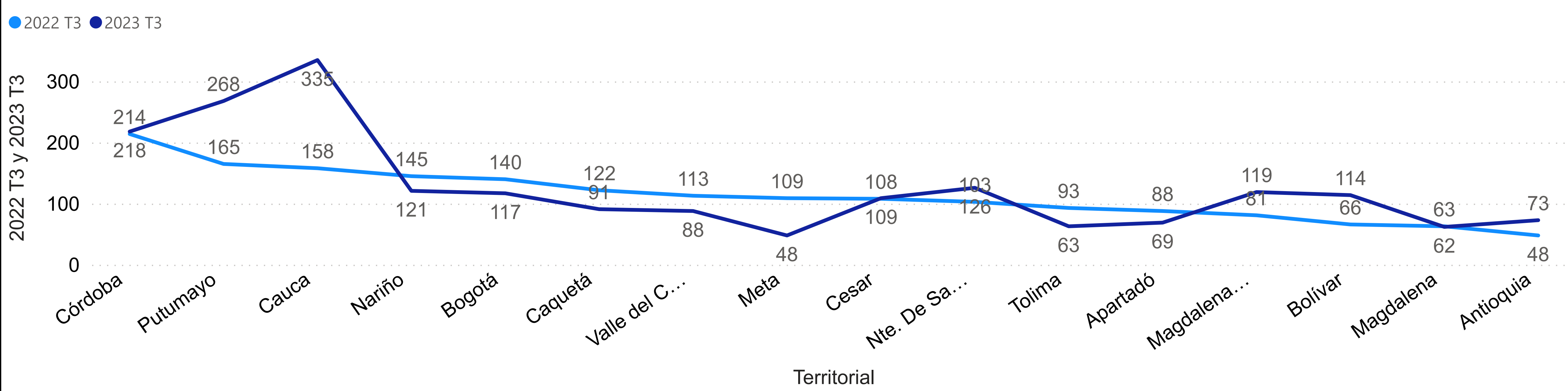
Para la vigencia 2023 con corte al 30 de Junio de 2023 se reporta **2.468** solicitudes de inscripción en el RTDAF con **reporte de afectación (presencia o no) de minas**.



Solicitudes por Año y Trimestre

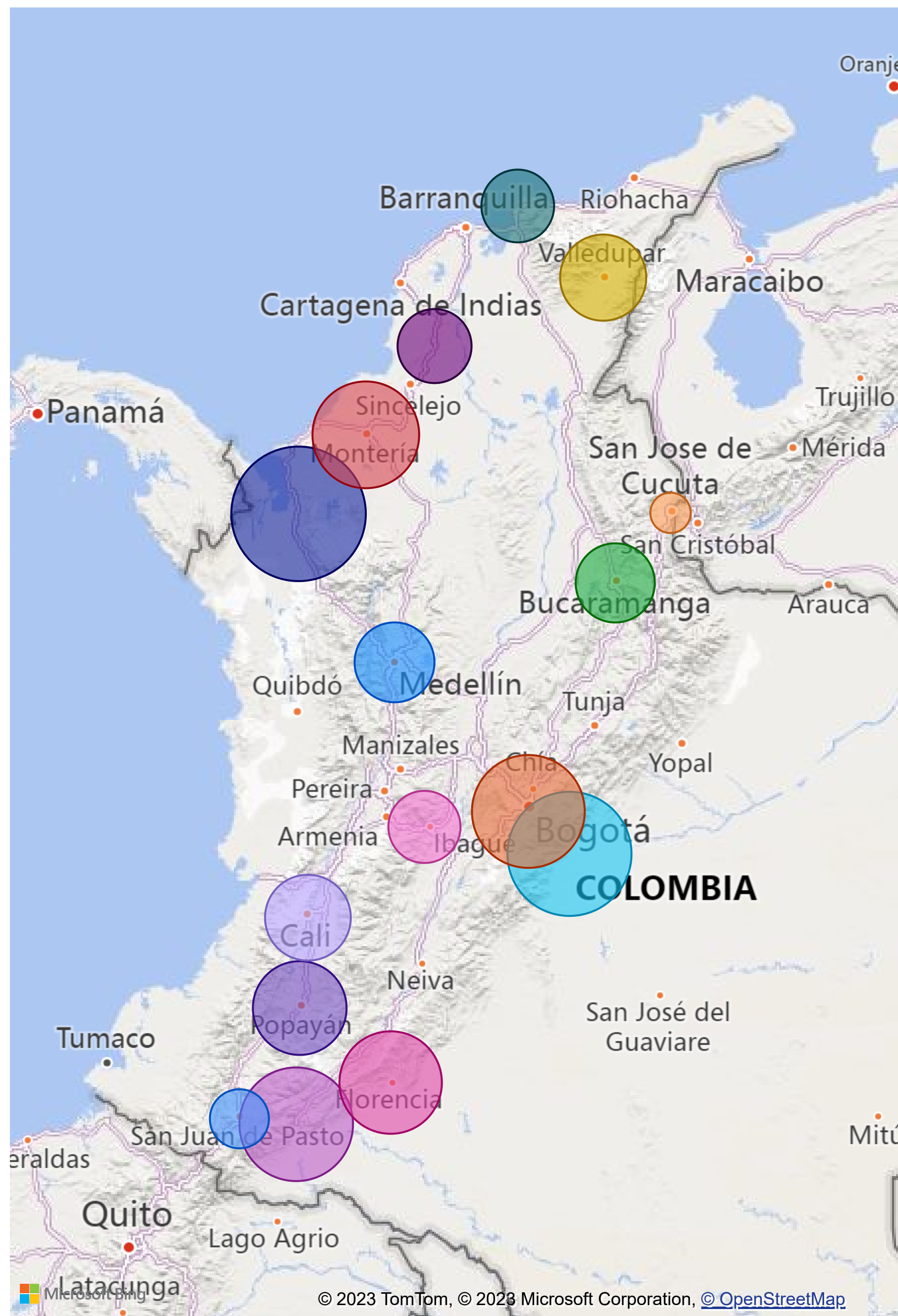


2022 T3 y 2023 T3 por Territorial



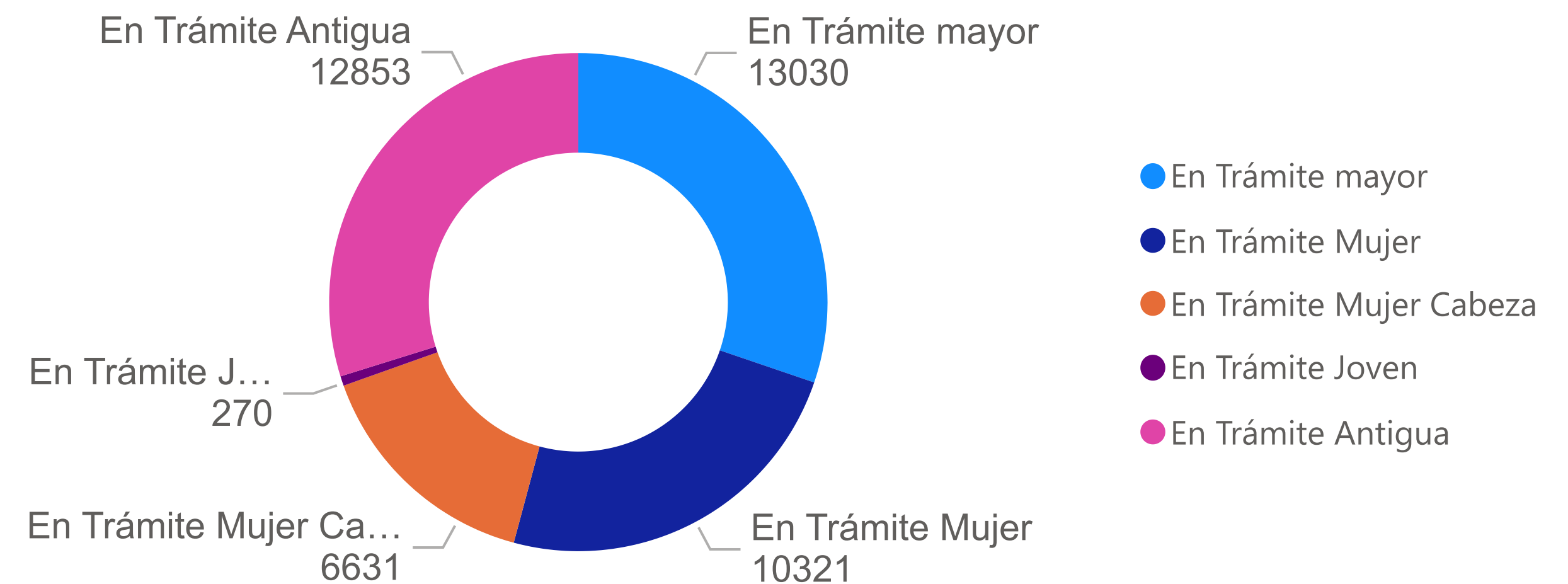
Solicitudes En Trámite

Territorial ● Antioquia ● Apartadó ● Bogotá ● Bolívar ● Caquetá



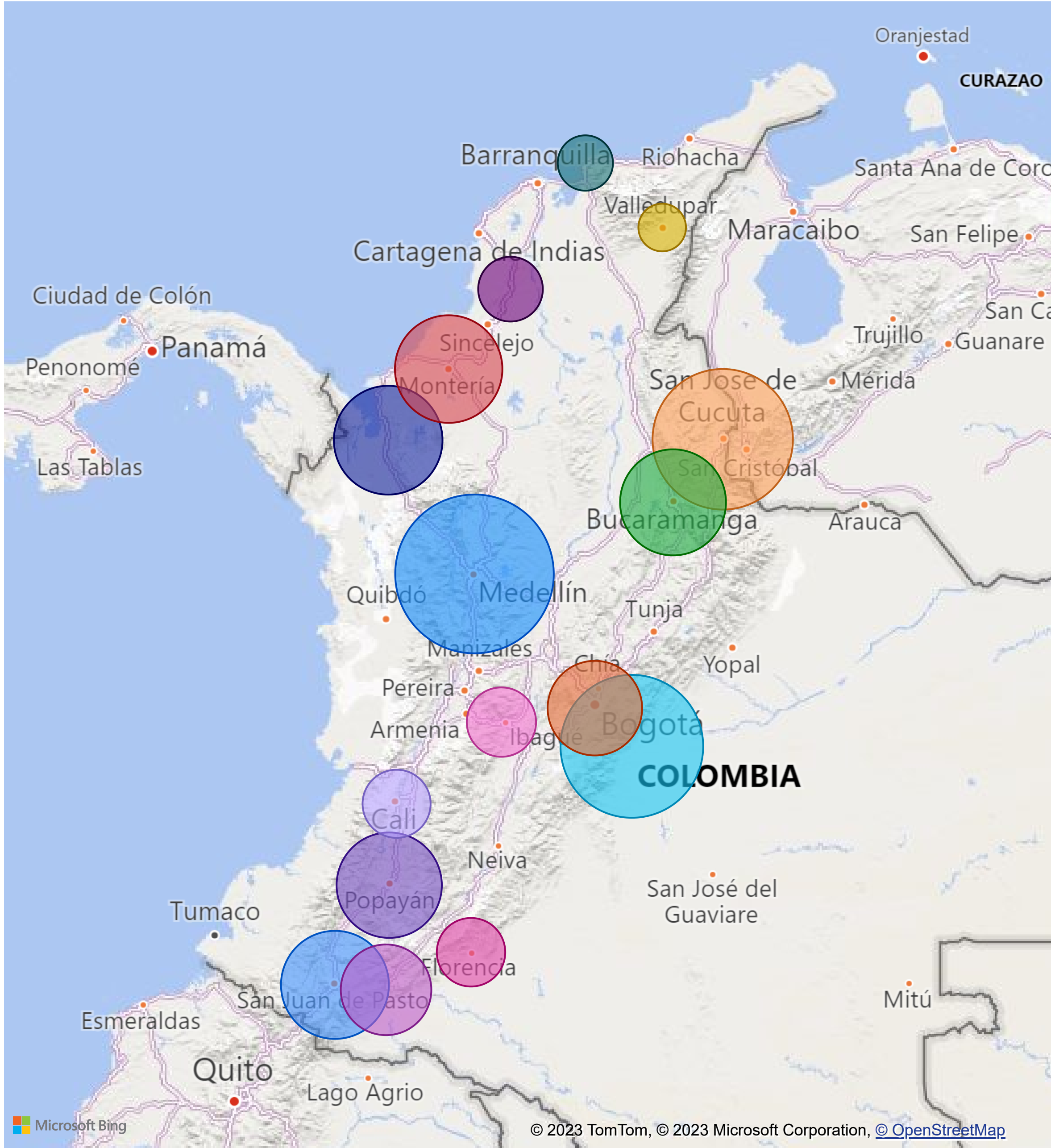
| Territorial | En Trámite 3P | En Trámite Antigua | En Trámite mayor | En Trámite Mujer | En Trámite Mujer Cabeza | En Trámite Joven | En Trámite |
|-------------------|---------------|--------------------|------------------|------------------|-------------------------|------------------|--------------|
| Antioquia | 212 | 735 | 703 | 491 | 277 | 6 | 1108 |
| Apartadó | 562 | 2337 | 2089 | 1255 | 625 | 14 | 3158 |
| Bogotá | 310 | 1459 | 1146 | 963 | 629 | 20 | 2144 |
| Bolívar | 90 | 504 | 634 | 343 | 219 | 4 | 988 |
| Caquetá | 152 | 1099 | 890 | 627 | 462 | 18 | 1752 |
| Cauca | 55 | 344 | 611 | 712 | 516 | 30 | 1469 |
| Cesar | 116 | 519 | 773 | 504 | 375 | 13 | 1259 |
| Córdoba | 139 | 691 | 918 | 871 | 508 | 53 | 1906 |
| Magdalena | 154 | 586 | 608 | 382 | 256 | 4 | 964 |
| Magdalena Medio | 78 | 407 | 550 | 458 | 301 | 6 | 1092 |
| Meta | 422 | 2078 | 1514 | 1060 | 626 | 12 | 2640 |
| Nariño | 33 | 232 | 231 | 391 | 266 | 20 | 768 |
| Nte. De Santander | 80 | 335 | 360 | 324 | 213 | 5 | 670 |
| Putumayo | 83 | 494 | 775 | 1081 | 796 | 49 | 2176 |
| Tolima | 104 | 584 | 572 | 361 | 227 | 7 | 953 |
| Valle del Cauca | 104 | 110 | 656 | 108 | 335 | 0 | 1250 |
| Total | 2694 | 12853 | 13030 | 10321 | 6631 | 270 | 24297 |

En Trámite



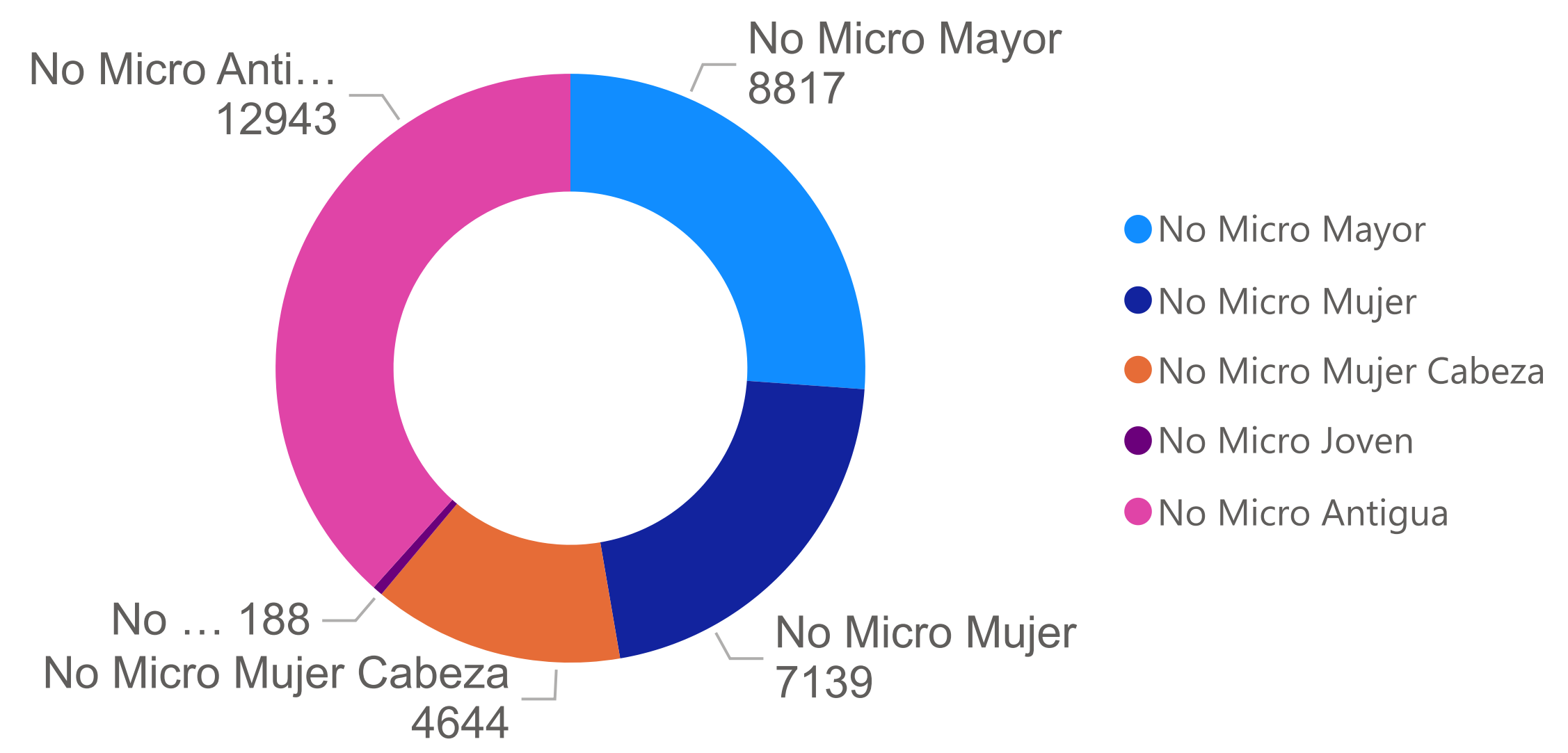
No Micro, No Micro Mayor, No Micro Mujer y No Micro Antigua por Territorial, Latitud y Longitud

Territorial ● Antioquia ● Apartadó ● Bogotá ● Bolívar ● Caquetá ● Cauca ● Cesar ● Córdoba ▶



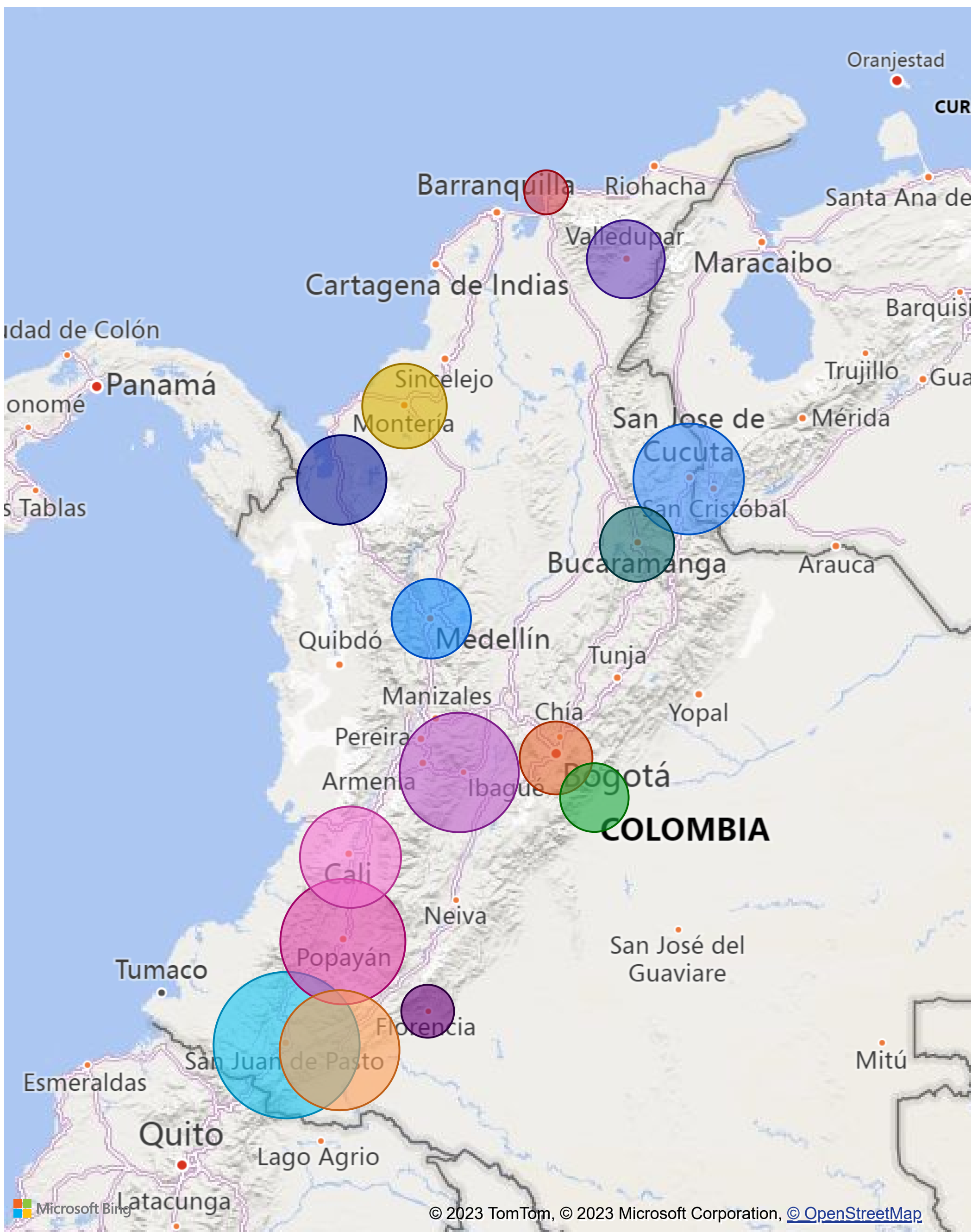
| Territorial | No Micro Mayor | No Micro Mujer | No Micro Mujer Cabeza | No Micro Joven | No Micro Antigua | No Micro |
|-------------------|----------------|----------------|-----------------------|----------------|------------------|--------------|
| Antioquia | 2081 | 1828 | 1092 | 29 | 3355 | 3798 |
| Apartadó | 786 | 412 | 232 | 3 | 969 | 1175 |
| Bogotá | 393 | 333 | 225 | 1 | 514 | 709 |
| Bolívar | 65 | 51 | 32 | 3 | 5 | 126 |
| Caquetá | 75 | 64 | 53 | 1 | 80 | 170 |
| Cauca | 420 | 478 | 353 | 27 | 647 | 1052 |
| Cesar | 21 | 17 | 11 | 1 | | 37 |
| Córdoba | 622 | 432 | 265 | 17 | 726 | 1131 |
| Magdalena | 31 | 22 | 19 | 1 | 4 | 55 |
| Magdalena Medio | 585 | 409 | 288 | 6 | 836 | 1075 |
| Meta | 1368 | 1192 | 754 | 32 | 2491 | 2799 |
| Nariño | 428 | 521 | 408 | 34 | 666 | 1148 |
| Nte. De Santander | 1551 | 1010 | 642 | 23 | 2062 | 2666 |
| Putumayo | 215 | 245 | 178 | 9 | 394 | 601 |
| Tolima | 99 | 59 | 44 | | 130 | 181 |
| Total | 8817 | 7139 | 4644 | 188 | 12943 | 16888 |

No Micro



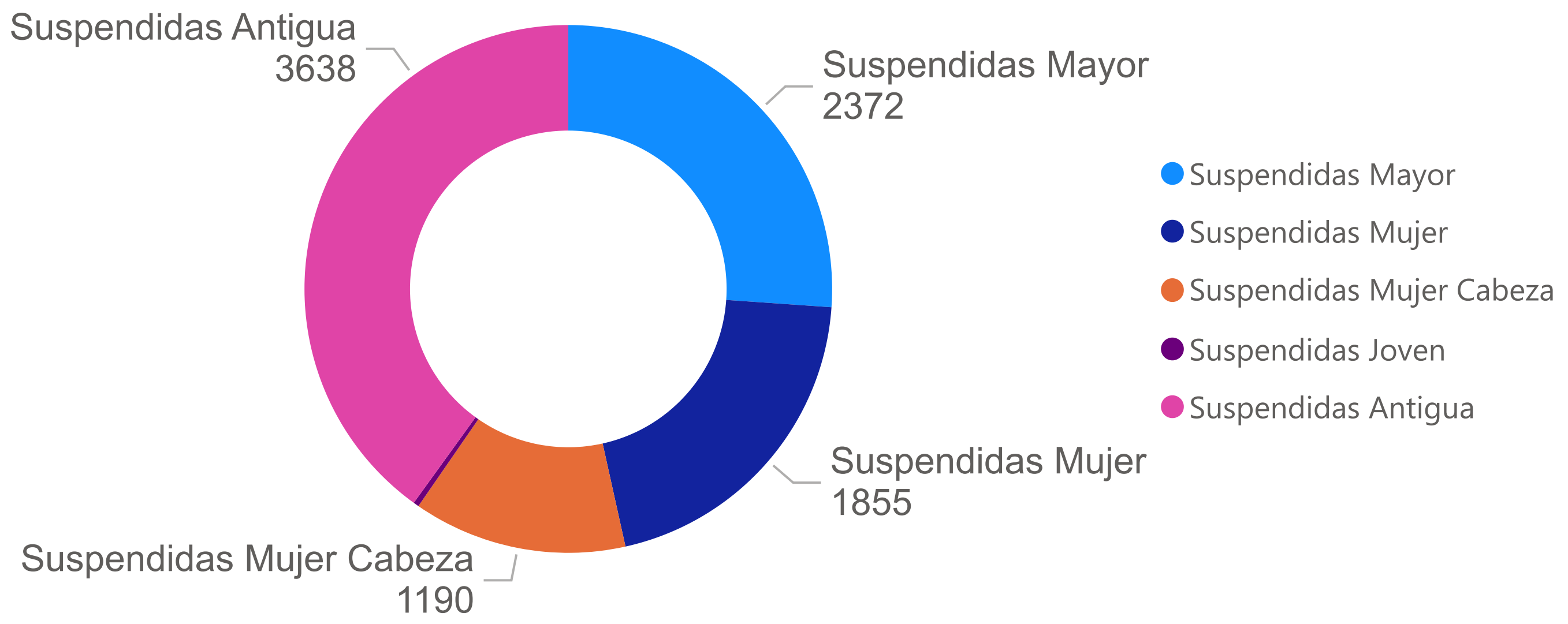
Suspendidas

Territorial ● Antioquia ● Apartadó ● Bogotá ● Caquetá ● Cauca ● Cesar ● Córdoba



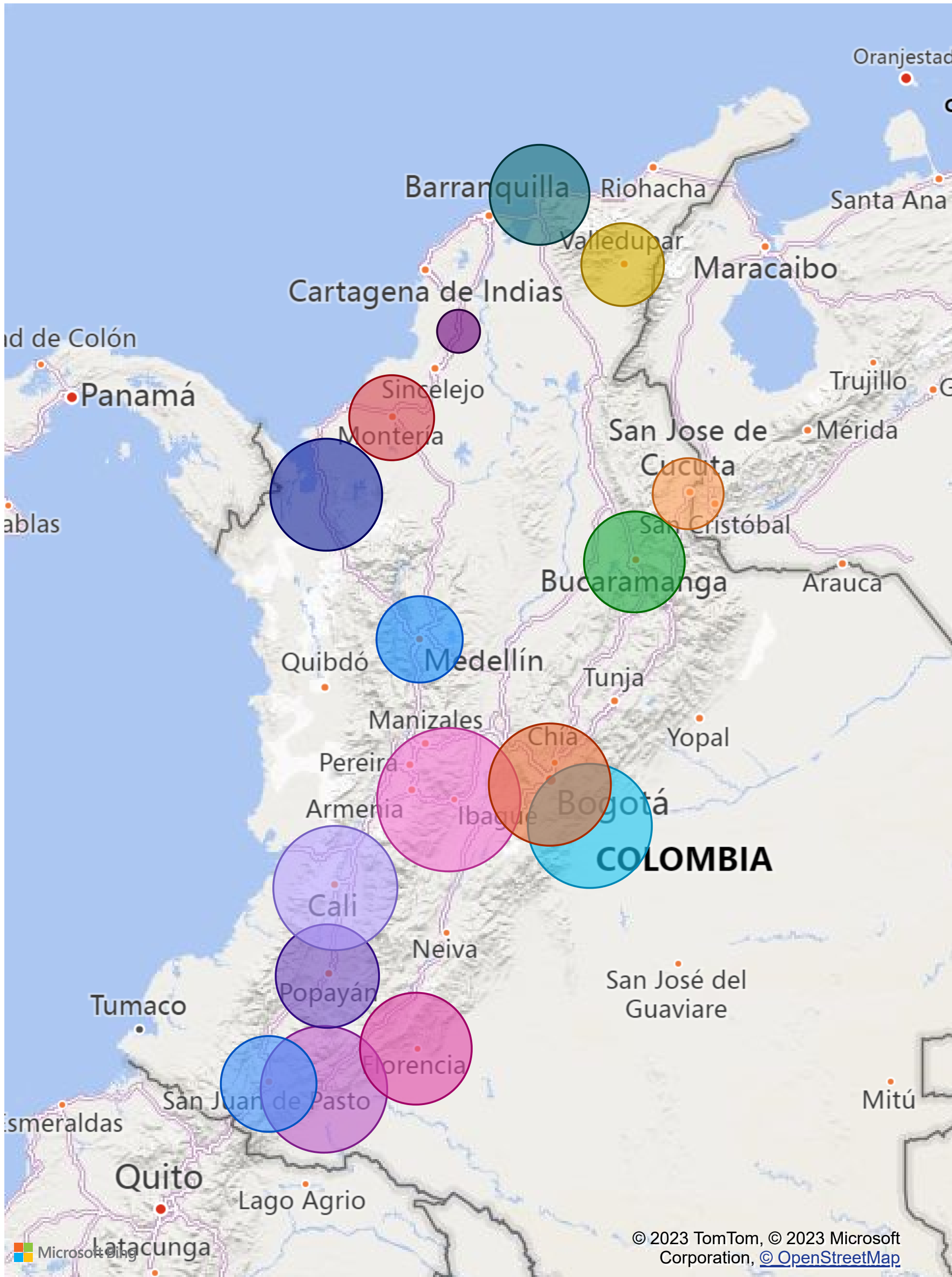
| Territorial | Suspendidas Mayor | Suspendidas Mujer | Suspendidas Mujer Cabeza | Suspendidas Joven | Suspendidas Antigua | Suspendidas |
|-------------------|-------------------|-------------------|--------------------------|-------------------|---------------------|-------------|
| Antioquia | 82 | 61 | 29 | | 117 | 131 |
| Apartadó | 132 | 91 | 36 | 1 | 199 | 211 |
| Bogotá | 40 | 38 | 27 | | 81 | 88 |
| Caquetá | 6 | 6 | 4 | | 12 | 12 |
| Cauca | 356 | 281 | 202 | 1 | 452 | 666 |
| Cesar | 70 | 49 | 31 | | 120 | 120 |
| Córdoba | 92 | 80 | 49 | | 151 | 170 |
| Magdalena | 2 | 1 | 1 | | 4 | 4 |
| Magdalena Medio | 66 | 35 | 22 | | 77 | 98 |
| Meta | 37 | 33 | 24 | | 65 | 65 |
| Nariño | 432 | 431 | 291 | 14 | 782 | 1053 |
| Nte. De Santander | 249 | 175 | 100 | 1 | 347 | 450 |
| Putumayo | 276 | 235 | 174 | 6 | 543 | 582 |
| Total | 2372 | 1855 | 1190 | 31 | 3638 | 4557 |

Suspendidas


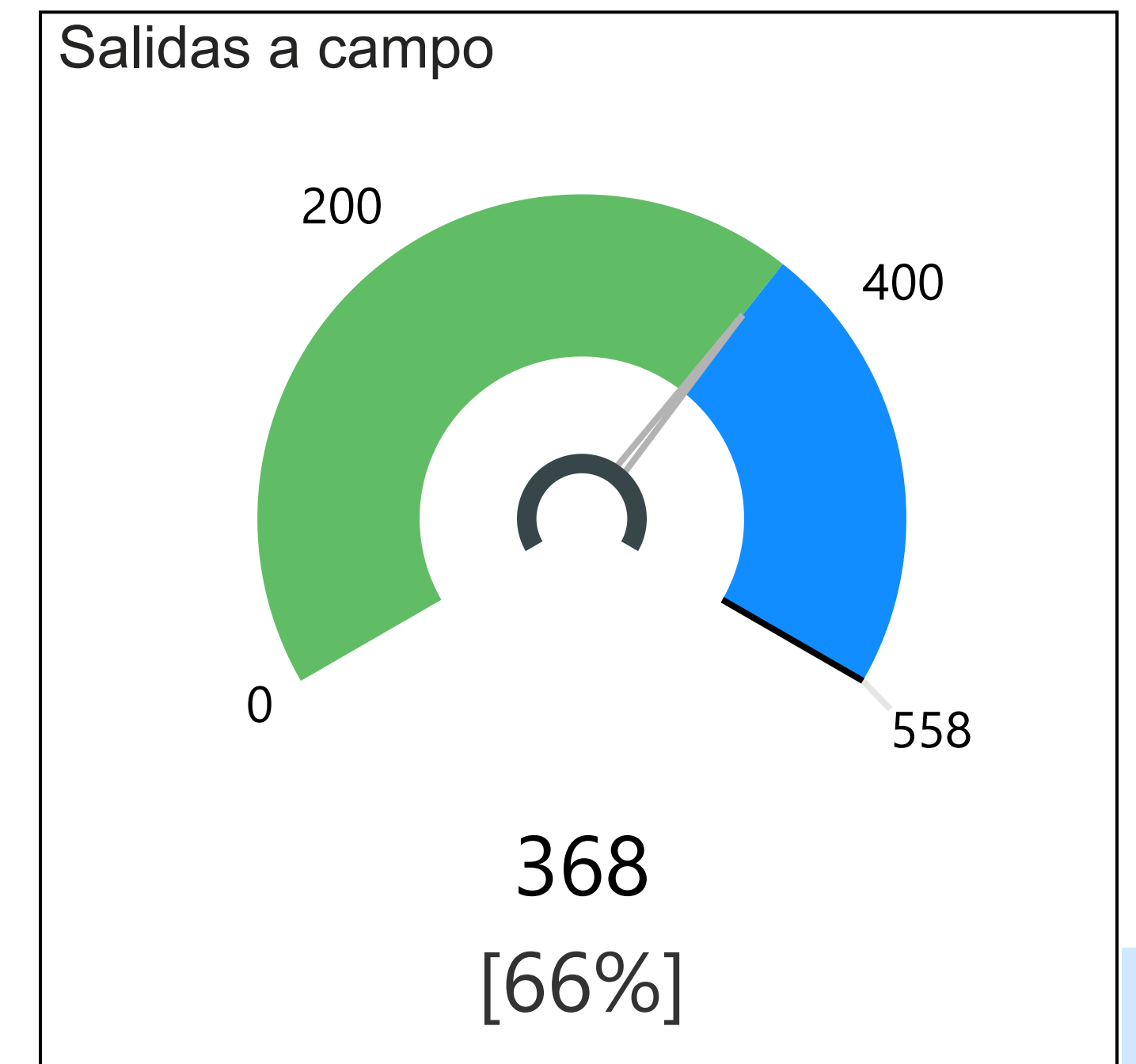
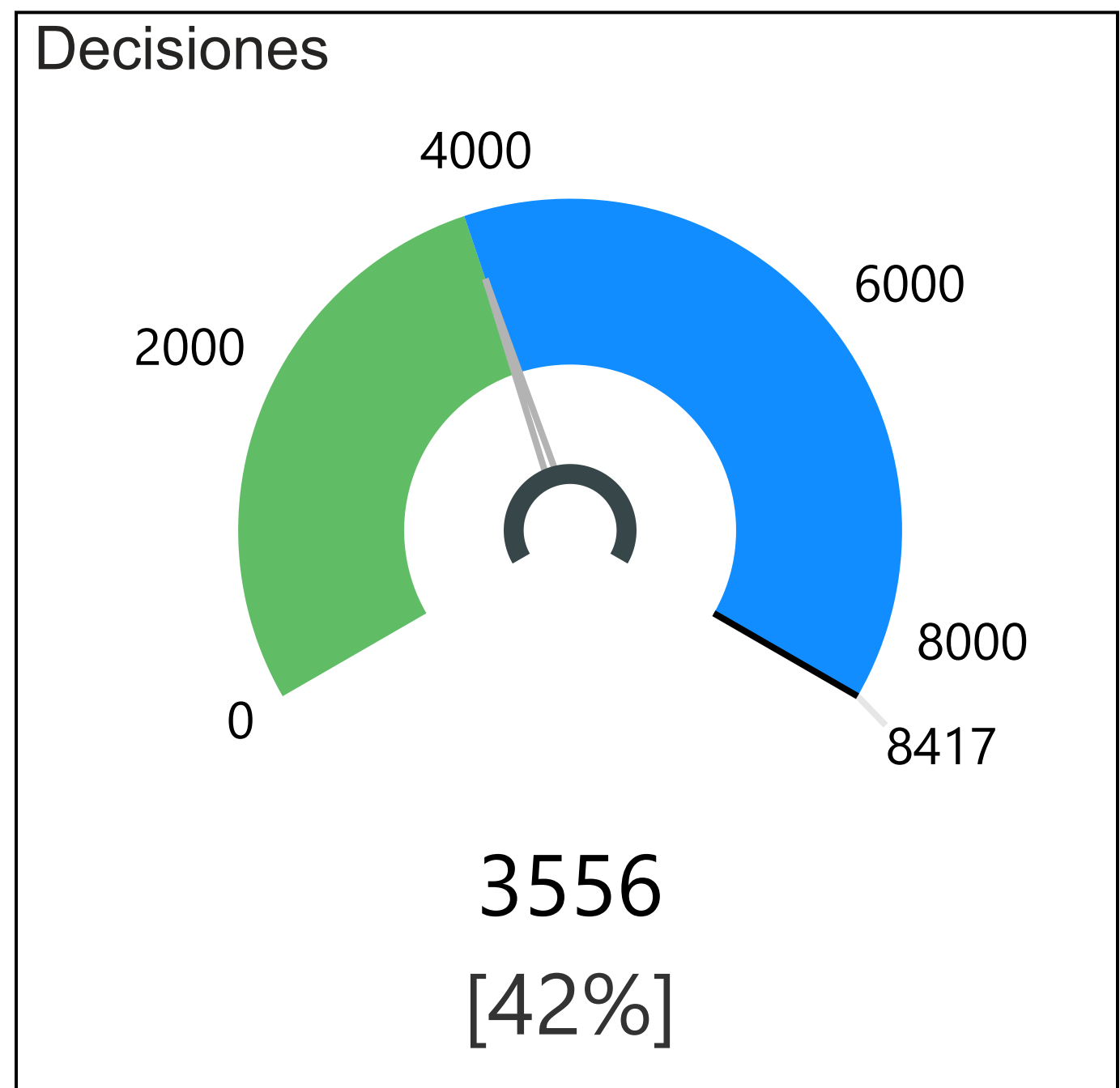


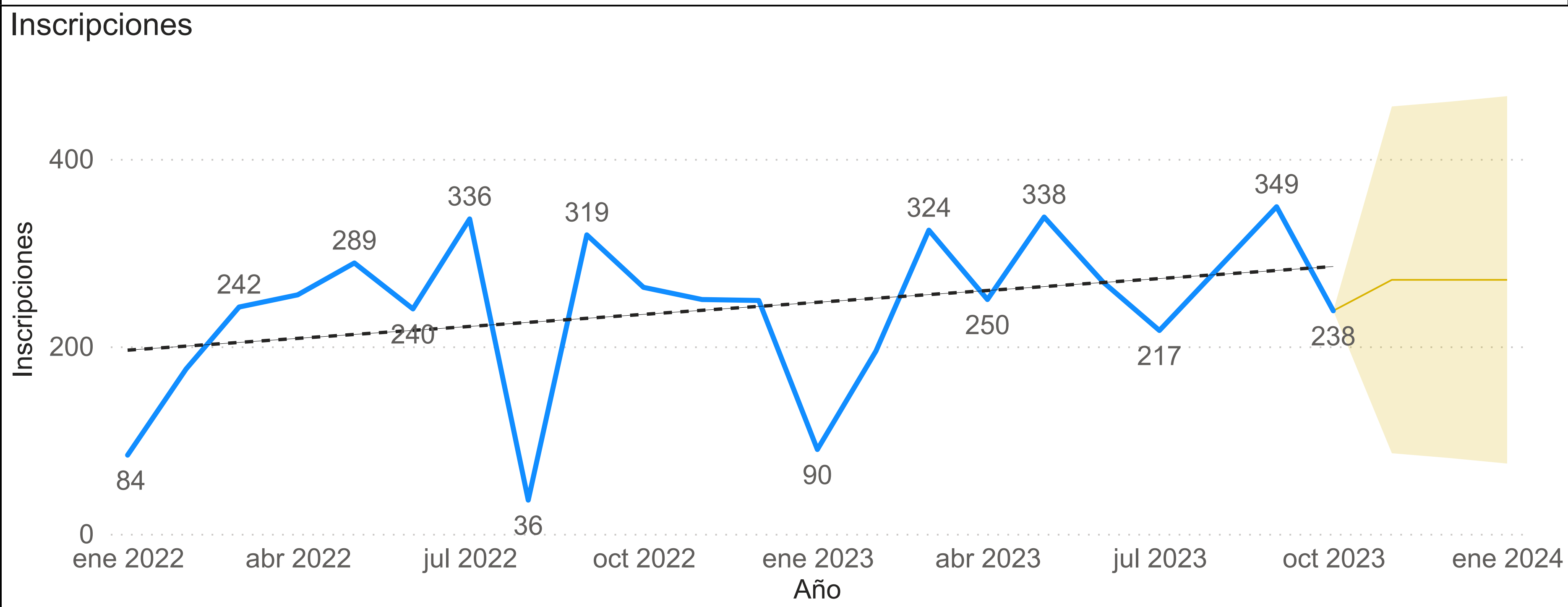
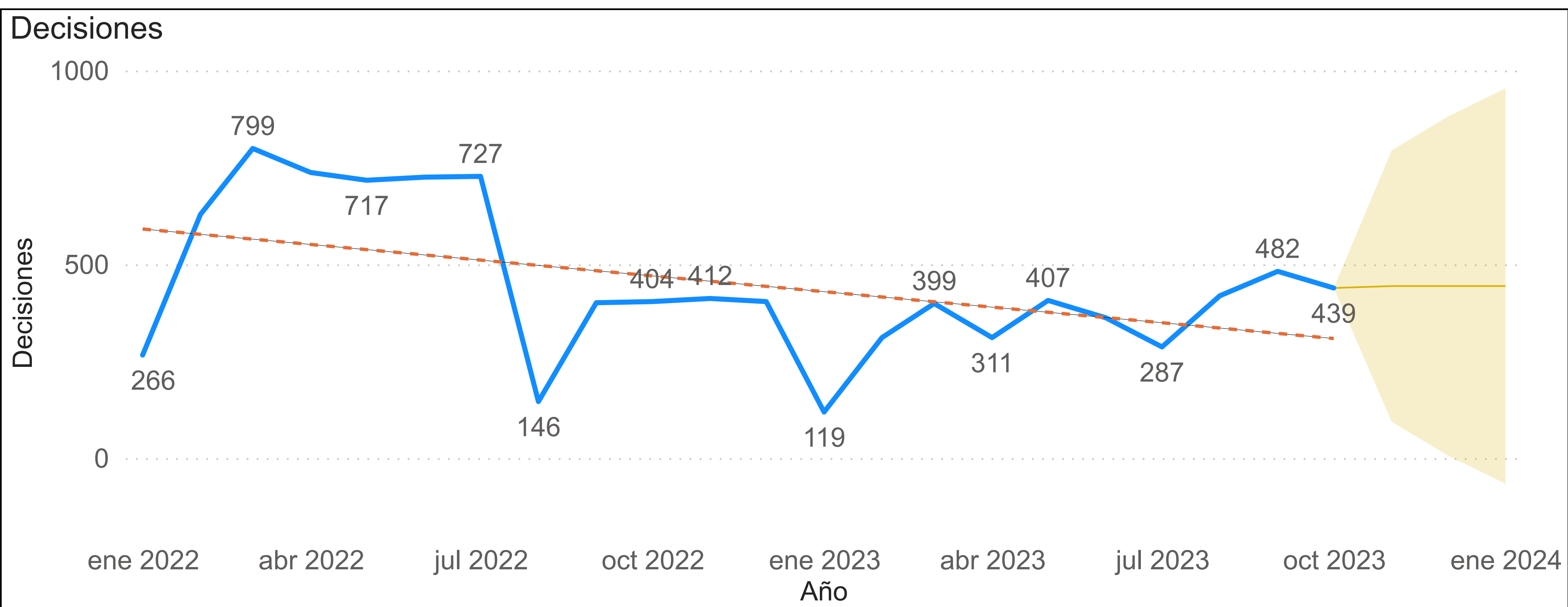
Decisiones

Territorial ● Antioquia ● Apartadó ● Bogotá ● Bolívar ● Caquetá ● Cauca



| Territorial | Meta 2023 | Meta periodo | Decisiones | Promedio de % Cumplimiento vigencia | Promedio de % Cumplimiento periodo |
|-------------------|--------------|--------------|-------------|-------------------------------------|------------------------------------|
| Magdalena Medio | 594 | 486 | 384 | 0,65 | 0,79 |
| Córdoba | 483 | 397 | 307 | 0,64 | 0,77 |
| Antioquia | 491 | 444 | 323 | 0,66 | 0,73 |
| Cauca | 616 | 504 | 360 | 0,58 | 0,71 |
| Magdalena | 587 | 480 | 334 | 0,57 | 0,70 |
| Bogotá | 800 | 658 | 310 | 0,39 | 0,47 |
| Tolima | 1068 | 815 | 350 | 0,33 | 0,43 |
| Putumayo | 851 | 678 | 280 | 0,33 | 0,41 |
| Bolívar | 359 | 259 | 101 | 0,28 | 0,39 |
| Cesar | 470 | 392 | 149 | 0,32 | 0,38 |
| Nariño | 555 | 488 | 182 | 0,33 | 0,37 |
| Nte. De Santander | 414 | 344 | 82 | 0,20 | 0,24 |
| Valle del Cauca | 823 | 673 | 139 | 0,17 | 0,21 |
| Apartadó | 693 | 567 | 98 | 0,14 | 0,17 |
| Meta | 822 | 660 | 102 | 0,12 | 0,15 |
| Caquetá | 602 | 572 | 55 | 0,09 | 0,10 |
| Total | 10318 | 8417 | 3556 | 0,36 | 0,44 |





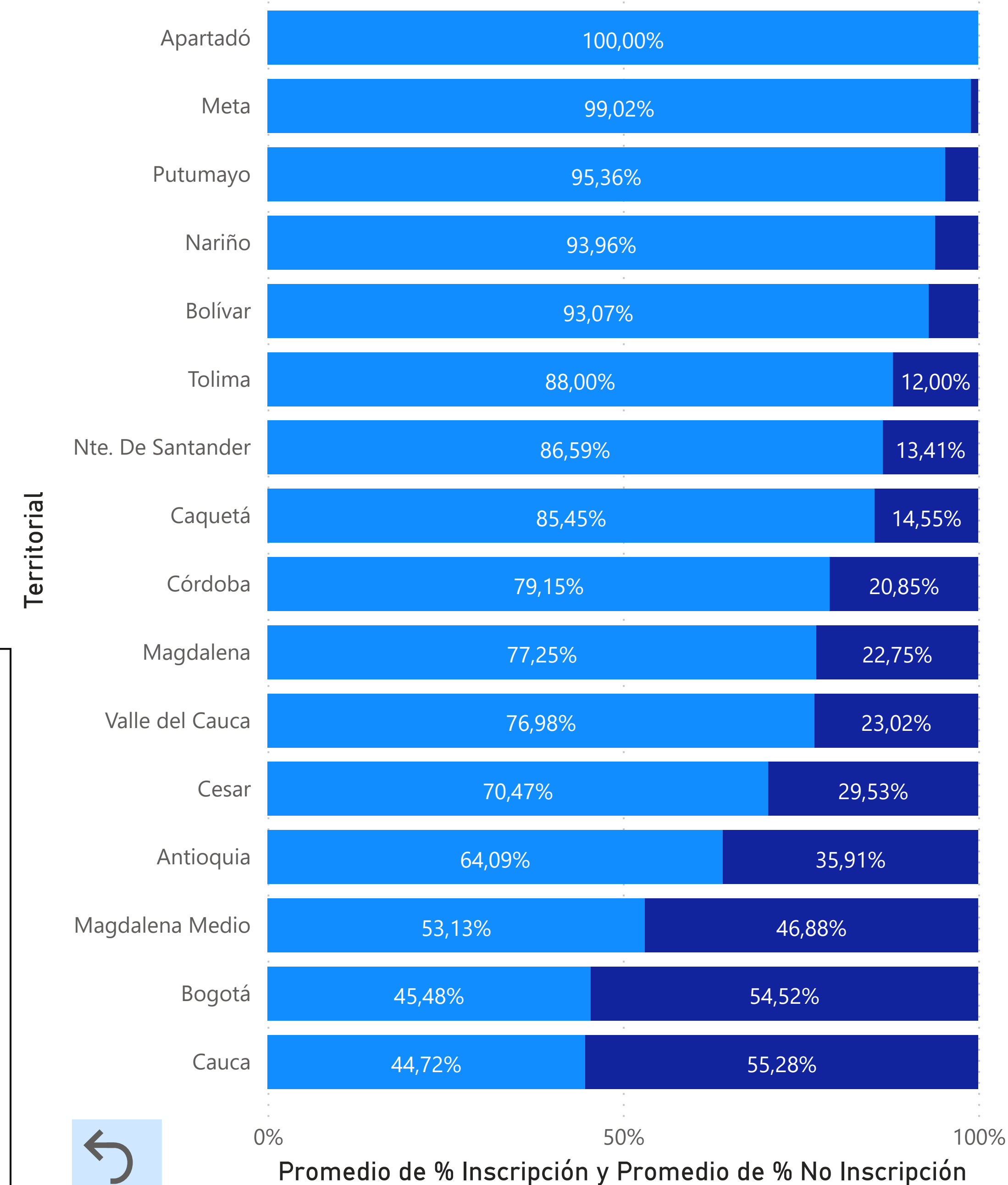
| Año | Decisiones | Inscripciones |
|--------------|-------------|---------------|
| 2022 | 6367 | 2739 |
| + Trim. 1 | 1694 | 502 |
| + Trim. 2 | 2179 | 784 |
| + Trim. 3 | 1274 | 691 |
| + Trim. 4 | 1220 | 762 |
| 2023 | 3536 | 2553 |
| + Trim. 1 | 829 | 609 |
| + enero | 119 | 90 |
| + febrero | 311 | 195 |
| + marzo | 399 | 324 |
| + Trim. 2 | 1080 | 857 |
| + abril | 311 | 250 |
| + mayo | 407 | 338 |
| + junio | 362 | 269 |
| + Trim. 3 | 1188 | 849 |
| + julio | 287 | 217 |
| + agosto | 419 | 283 |
| + septiembre | 482 | 349 |
| + Trim. 4 | 439 | 238 |
| Total | 9903 | 5292 |



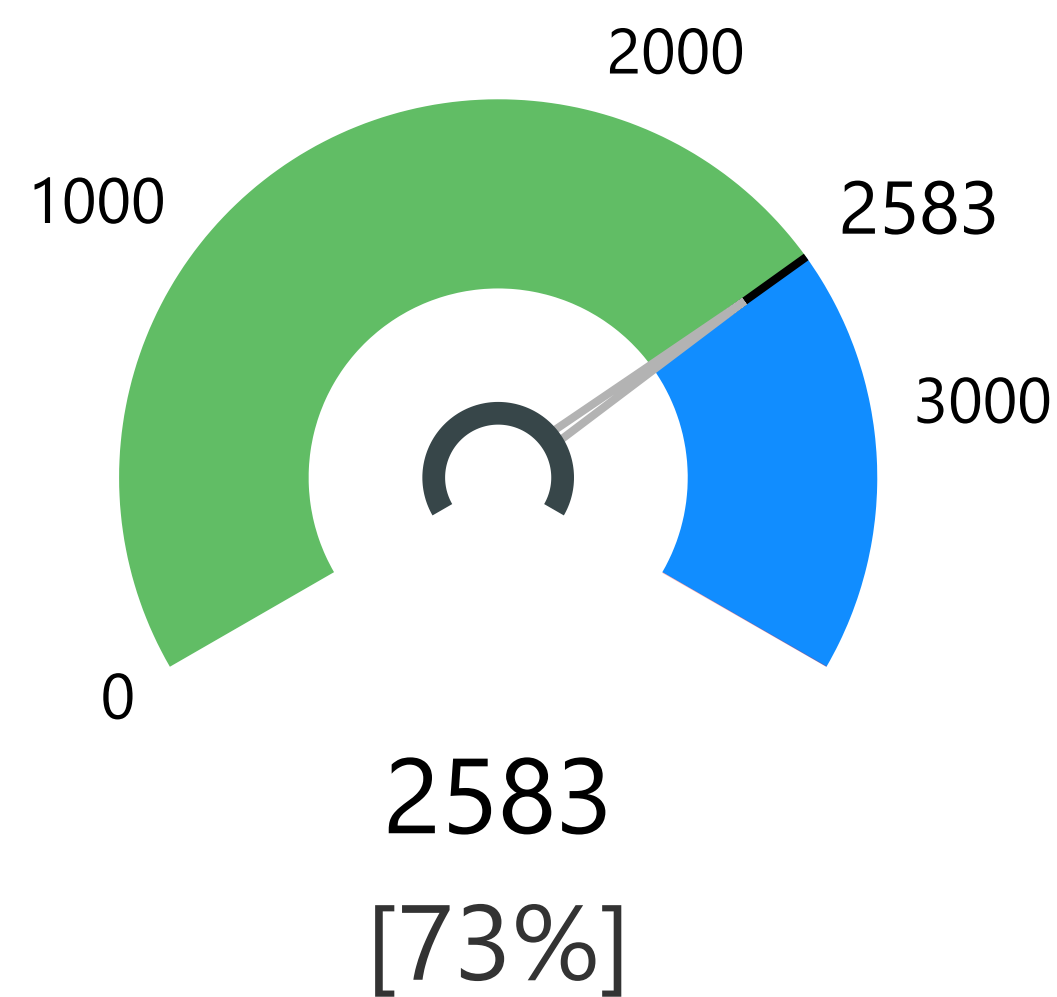
| Territorial | Decisiones | Inscripción | Promedio de % Inscripción | No Inscripción | Promedio de % No Inscripción |
|-------------------|-------------|-------------|---------------------------|----------------|------------------------------|
| Antioquia | 323 | 207 | 0,64 | 116 | 0,36 |
| Apartadó | 98 | 98 | 1,00 | 0 | 0,00 |
| Bogotá | 310 | 141 | 0,45 | 169 | 0,55 |
| Bolívar | 101 | 94 | 0,93 | 7 | 0,07 |
| Caquetá | 55 | 47 | 0,85 | 8 | 0,15 |
| Cauca | 360 | 161 | 0,45 | 199 | 0,55 |
| Cesar | 149 | 105 | 0,70 | 44 | 0,30 |
| Córdoba | 307 | 243 | 0,79 | 64 | 0,21 |
| Magdalena | 334 | 258 | 0,77 | 76 | 0,23 |
| Magdalena Medio | 384 | 204 | 0,53 | 180 | 0,47 |
| Meta | 102 | 101 | 0,99 | 1 | 0,01 |
| Nariño | 182 | 171 | 0,94 | 11 | 0,06 |
| Nte. De Santander | 82 | 71 | 0,87 | 11 | 0,13 |
| Putumayo | 280 | 267 | 0,95 | 13 | 0,05 |
| Tolima | 350 | 308 | 0,88 | 42 | 0,12 |
| Total | 3556 | 2583 | 0,78 | 973 | 0,22 |

Inscripción por Territorial

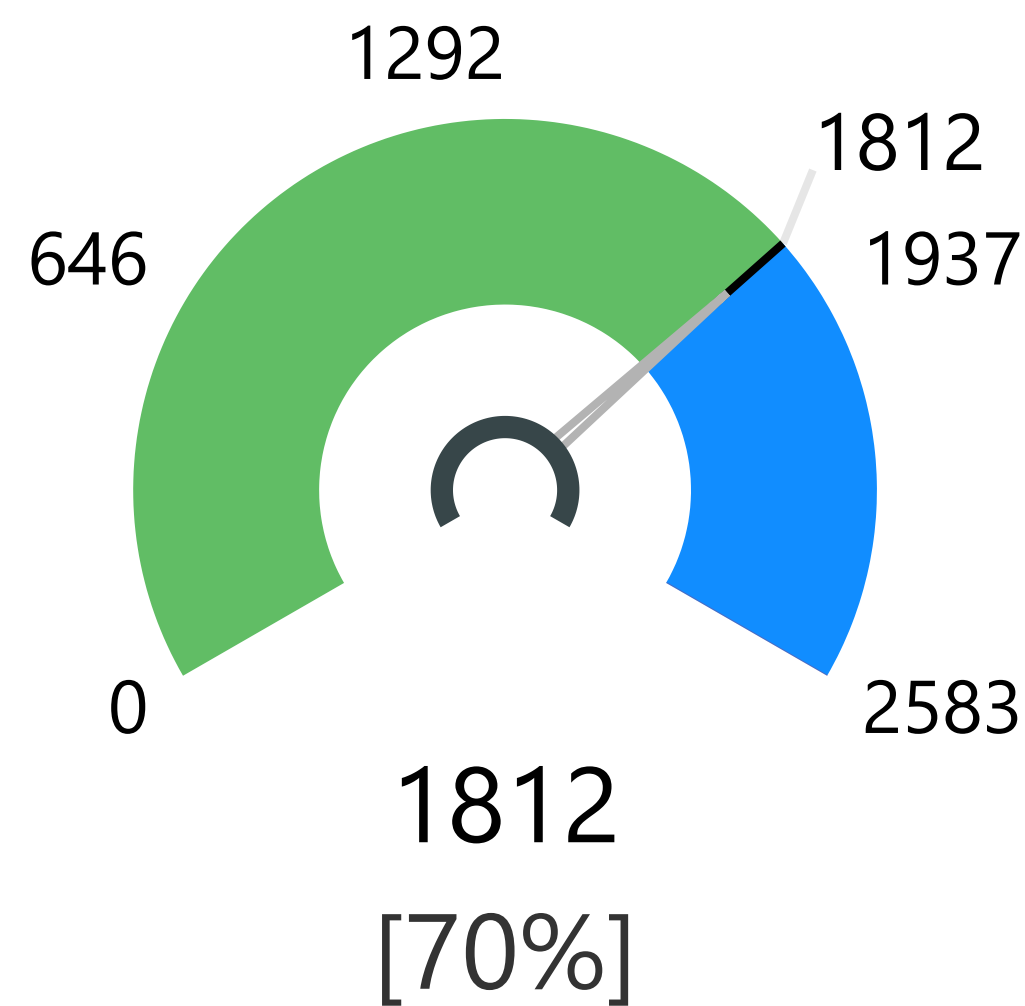
● Promedio de % Inscripción ● Promedio de % No Inscripción



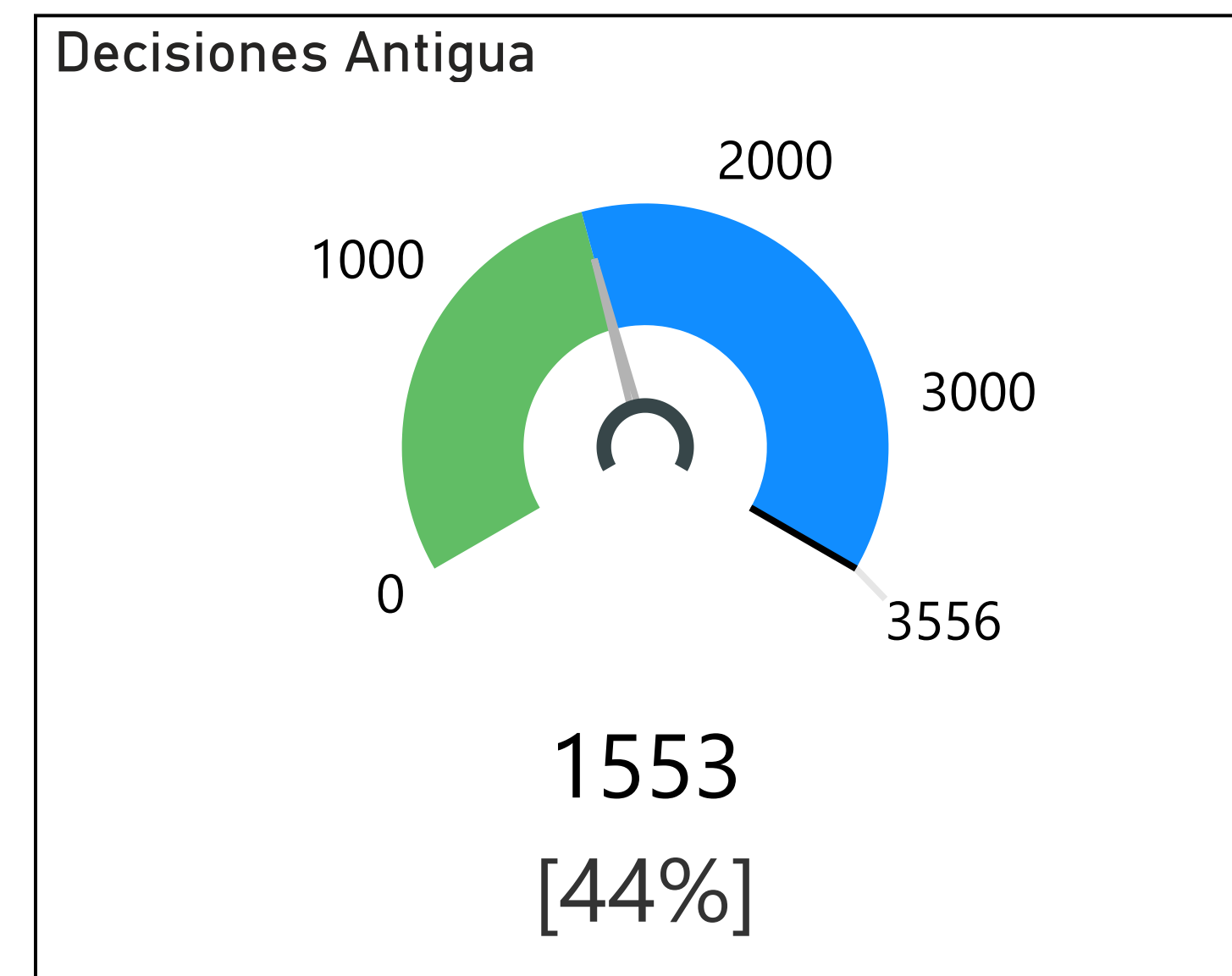
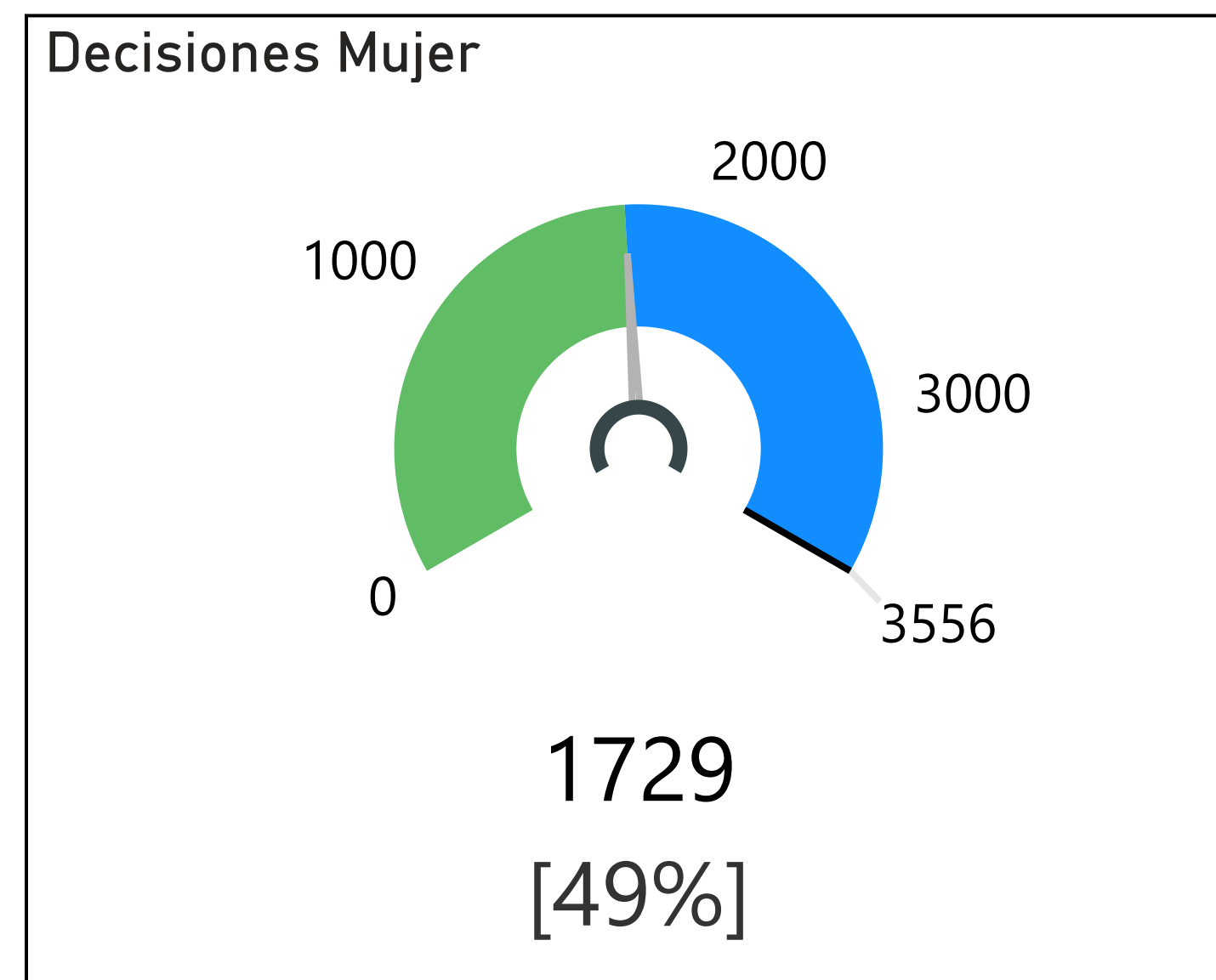
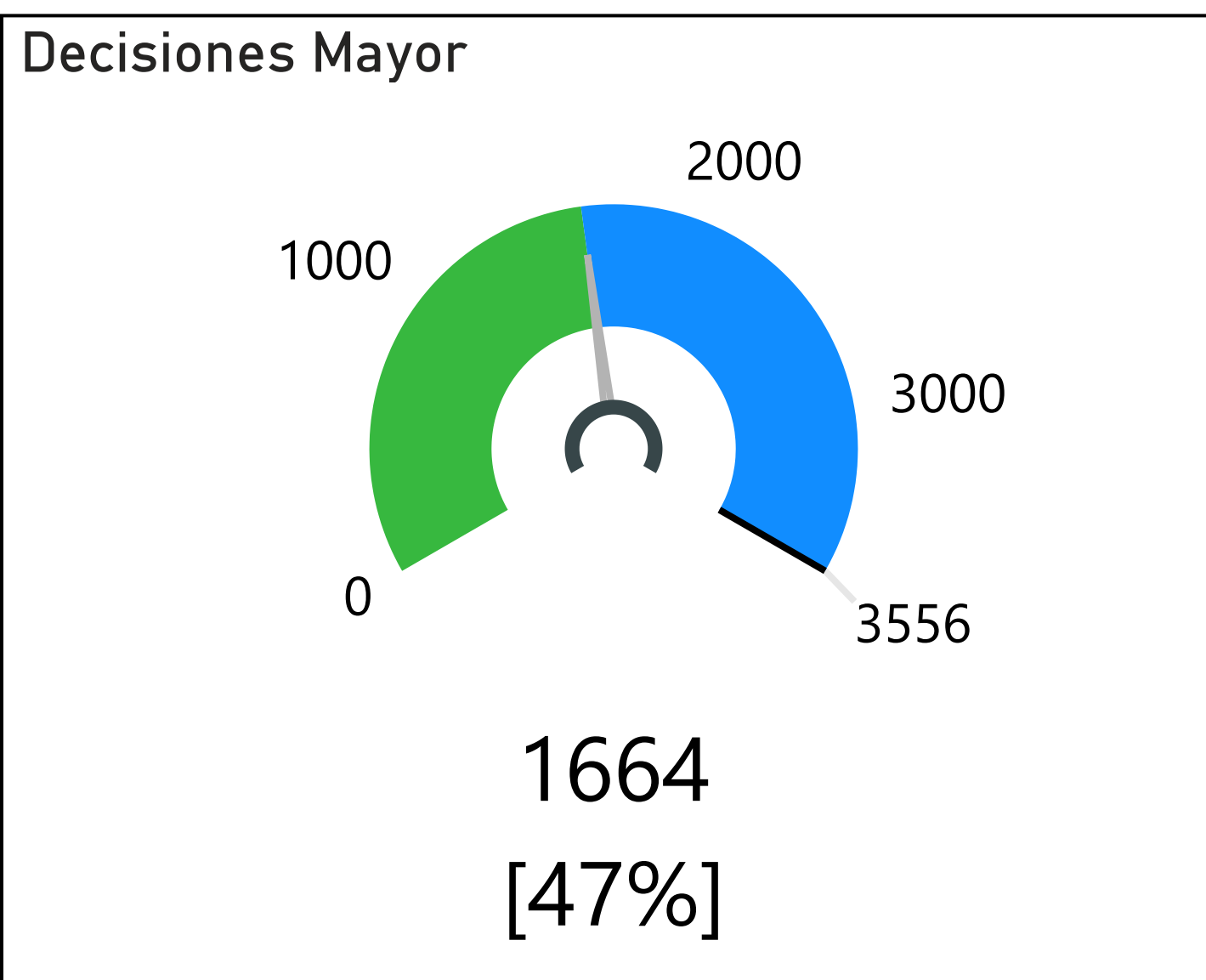
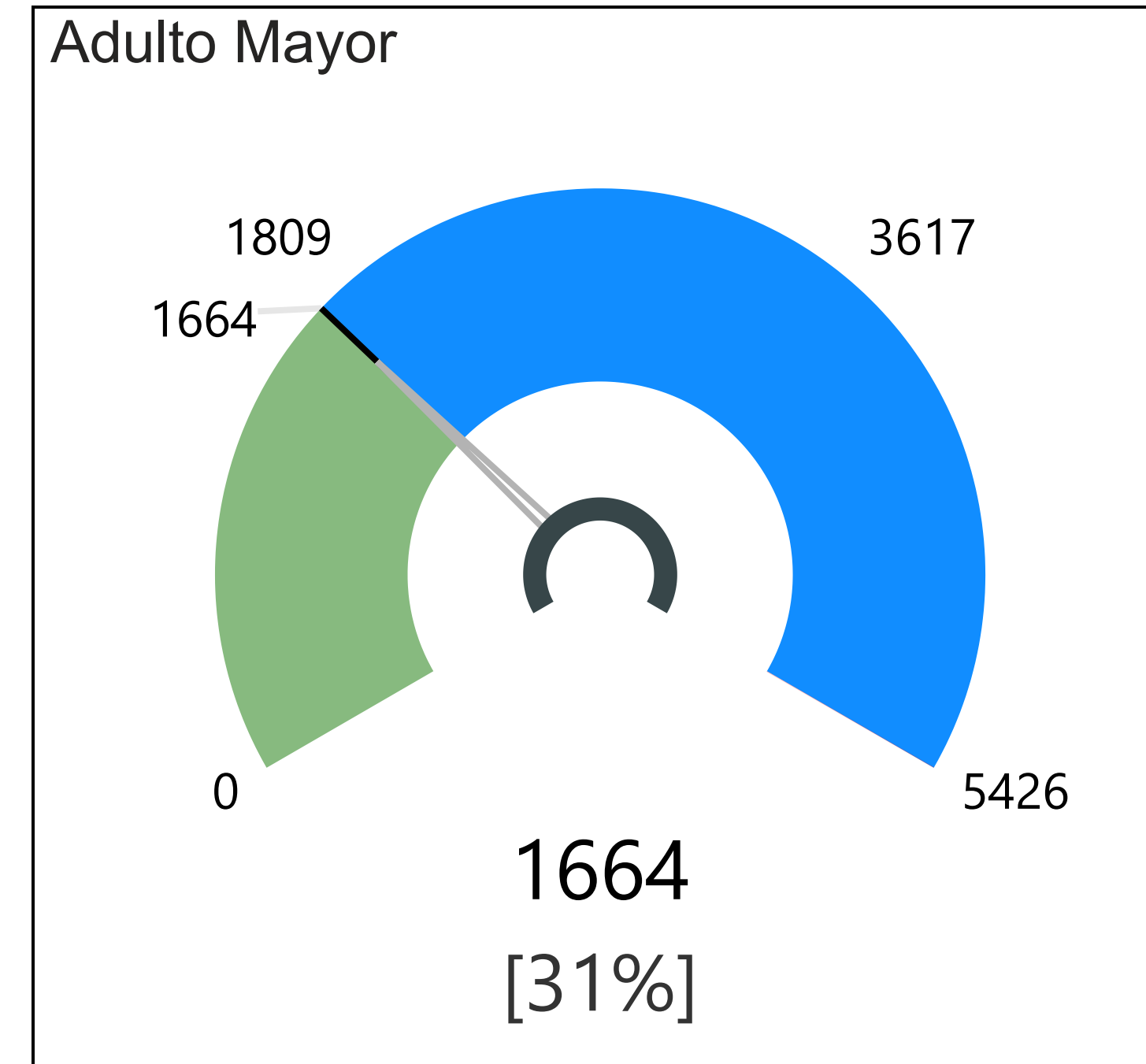
Inscripción



Mujeres Inscritas



| Territorial | Decisiones | Decisiones Mayor | Promedio de % Mayor | Decisiones Mujer | Promedio de % Mujer | Decisiones Antigua | Promedio de % Antiguas |
|-------------------|-------------|------------------|---------------------|------------------|---------------------|--------------------|------------------------|
| Antioquia | 323 | 172 | 0,53 | 156 | 0,48 | 239 | 0,74 |
| Apartadó | 98 | 32 | 0,33 | 35 | 0,36 | 87 | 0,89 |
| Bogotá | 310 | 179 | 0,58 | 129 | 0,42 | 153 | 0,49 |
| Bolívar | 101 | 45 | 0,45 | 27 | 0,27 | 33 | 0,33 |
| Caquetá | 55 | 25 | 0,45 | 26 | 0,47 | 39 | 0,71 |
| Cauca | 360 | 102 | 0,28 | 238 | 0,66 | 65 | 0,18 |
| Cesar | 149 | 85 | 0,57 | 60 | 0,40 | 37 | 0,25 |
| Córdoba | 307 | 121 | 0,39 | 141 | 0,46 | 60 | 0,20 |
| Magdalena | 334 | 218 | 0,65 | 126 | 0,38 | 229 | 0,69 |
| Magdalena Medio | 384 | 155 | 0,40 | 235 | 0,61 | 112 | 0,29 |
| Meta | 102 | 57 | 0,56 | 52 | 0,51 | 88 | 0,86 |
| Nariño | 182 | 57 | 0,31 | 94 | 0,52 | 32 | 0,18 |
| Nte. De Santander | 82 | 41 | 0,50 | 45 | 0,55 | 57 | 0,70 |
| Putumayo | 280 | 92 | 0,33 | 146 | 0,52 | 30 | 0,11 |
| Tolima | 350 | 221 | 0,63 | 163 | 0,47 | 223 | 0,64 |
| Valle del Cauca | 139 | 62 | 0,45 | 56 | 0,40 | 69 | 0,50 |
| Total | 3556 | 1664 | 0,46 | 1729 | 0,47 | 1553 | 0,48 |



En Trámite por Territorial

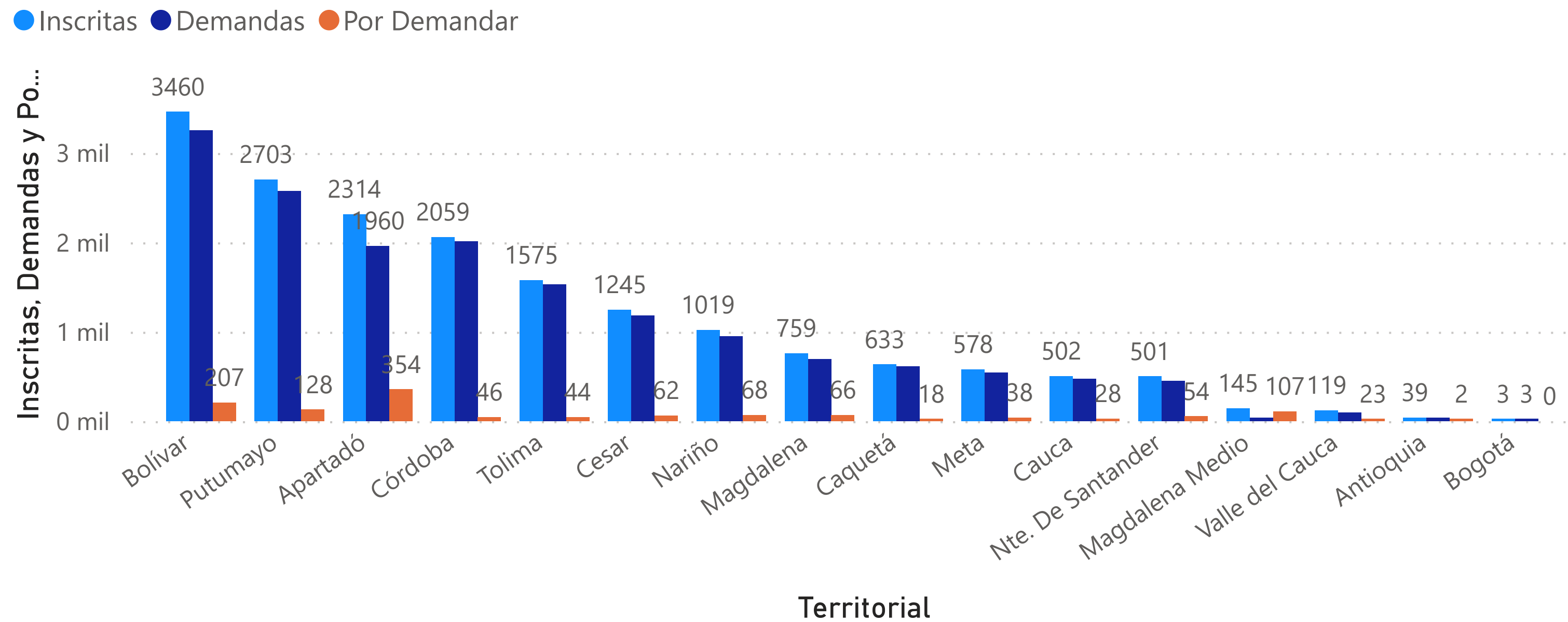
Territorial ● Antioquia ● Apartadó ● Bogotá ● Bolívar ● Caquetá ● Cauca ● Cesar ● Córdoba ● Magdalena



| Territorial | Por Decidir | En Trámite | No Micro | Suspendidas |
|-------------------|--------------|--------------|--------------|-------------|
| Antioquia | 1456 | 49 | 1358 | 49 |
| Apartadó | 4282 | 2905 | 1172 | 205 |
| Bogotá | 530 | 351 | 179 | |
| Bolívar | 623 | 549 | 74 | |
| Caquetá | 1934 | 1752 | 170 | 12 |
| Cauca | 1719 | 661 | 735 | 323 |
| Cesar | 682 | 625 | 20 | 37 |
| Córdoba | 2898 | 1651 | 1097 | 150 |
| Magdalena | 440 | 424 | 12 | 4 |
| Magdalena Medio | 945 | 184 | 648 | 34 |
| Meta | 4665 | 1913 | 2729 | 23 |
| Nariño | 2095 | 395 | 982 | 718 |
| Nte. De Santander | 3056 | 278 | 2553 | 225 |
| Putumayo | 3034 | 1853 | 600 | 581 |
| Tolima | 722 | 86 | 136 | 500 |
| Total | 29423 | 13887 | 12552 | 2905 |

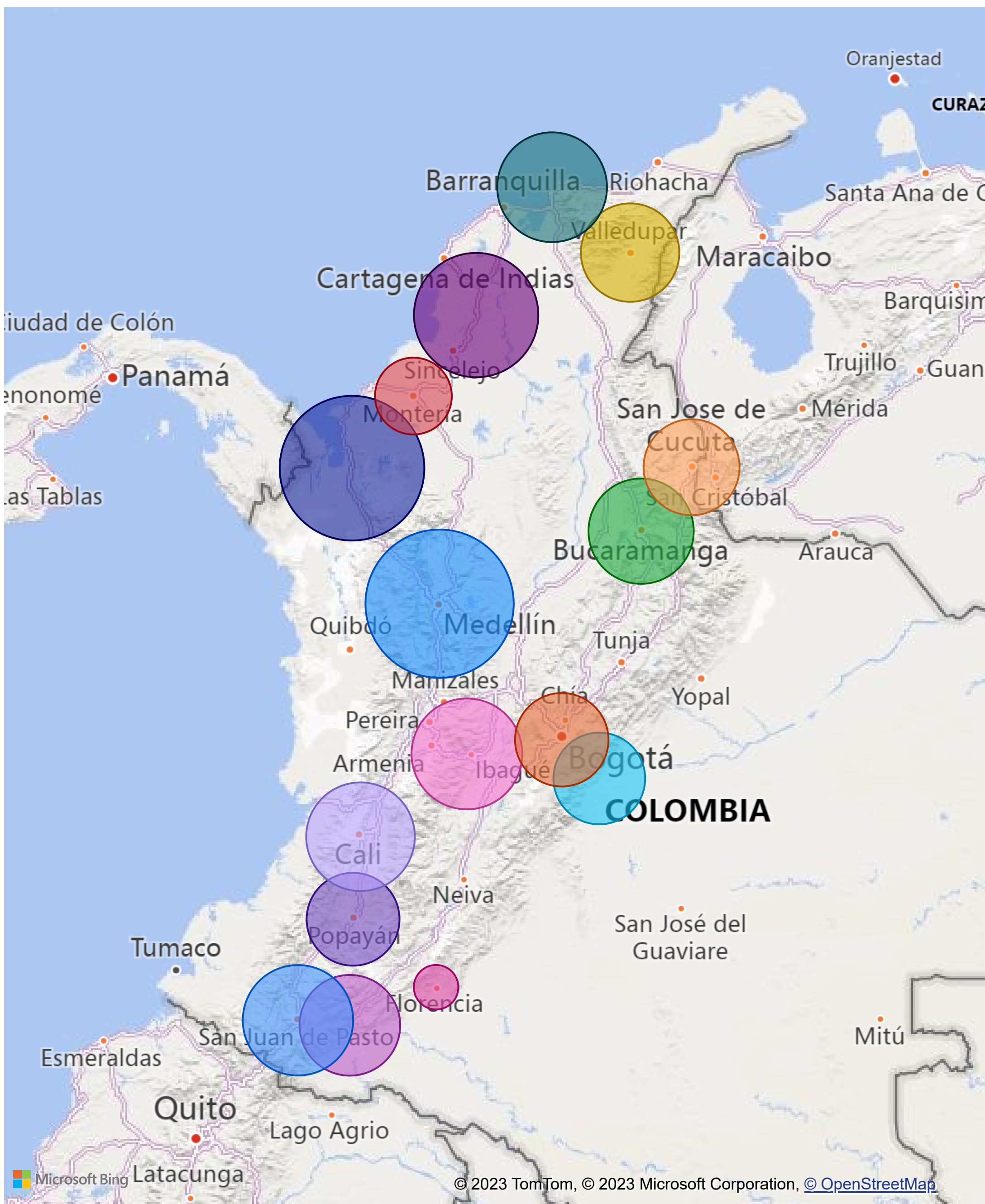
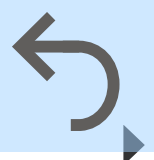
| Territorial | Solicitudes | Decisiones | Inscritas | % Inscripción |
|-------------------|--------------|--------------|--------------|---------------|
| Antioquia | 1817 | 361 | 39 | 0,11 |
| Apartadó | 8660 | 4378 | 2314 | 0,53 |
| Bogotá | 645 | 115 | 3 | 0,03 |
| Bolívar | 8397 | 7774 | 3460 | 0,45 |
| Caquetá | 5789 | 3855 | 633 | 0,16 |
| Cauca | 4377 | 2658 | 502 | 0,19 |
| Cesar | 4614 | 3932 | 1245 | 0,32 |
| Córdoba | 7155 | 4257 | 2059 | 0,48 |
| Magdalena | 2602 | 2162 | 759 | 0,35 |
| Magdalena Medio | 1332 | 466 | 145 | 0,31 |
| Meta | 7797 | 3132 | 578 | 0,18 |
| Nariño | 5489 | 3394 | 1019 | 0,30 |
| Nte. De Santander | 4565 | 1509 | 501 | 0,33 |
| Putumayo | 9058 | 6024 | 2703 | 0,45 |
| Tolima | 3501 | 2779 | 1575 | 0,57 |
| Total | 77008 | 47664 | 17654 | 4,89 |

Por Demandar por Territorial



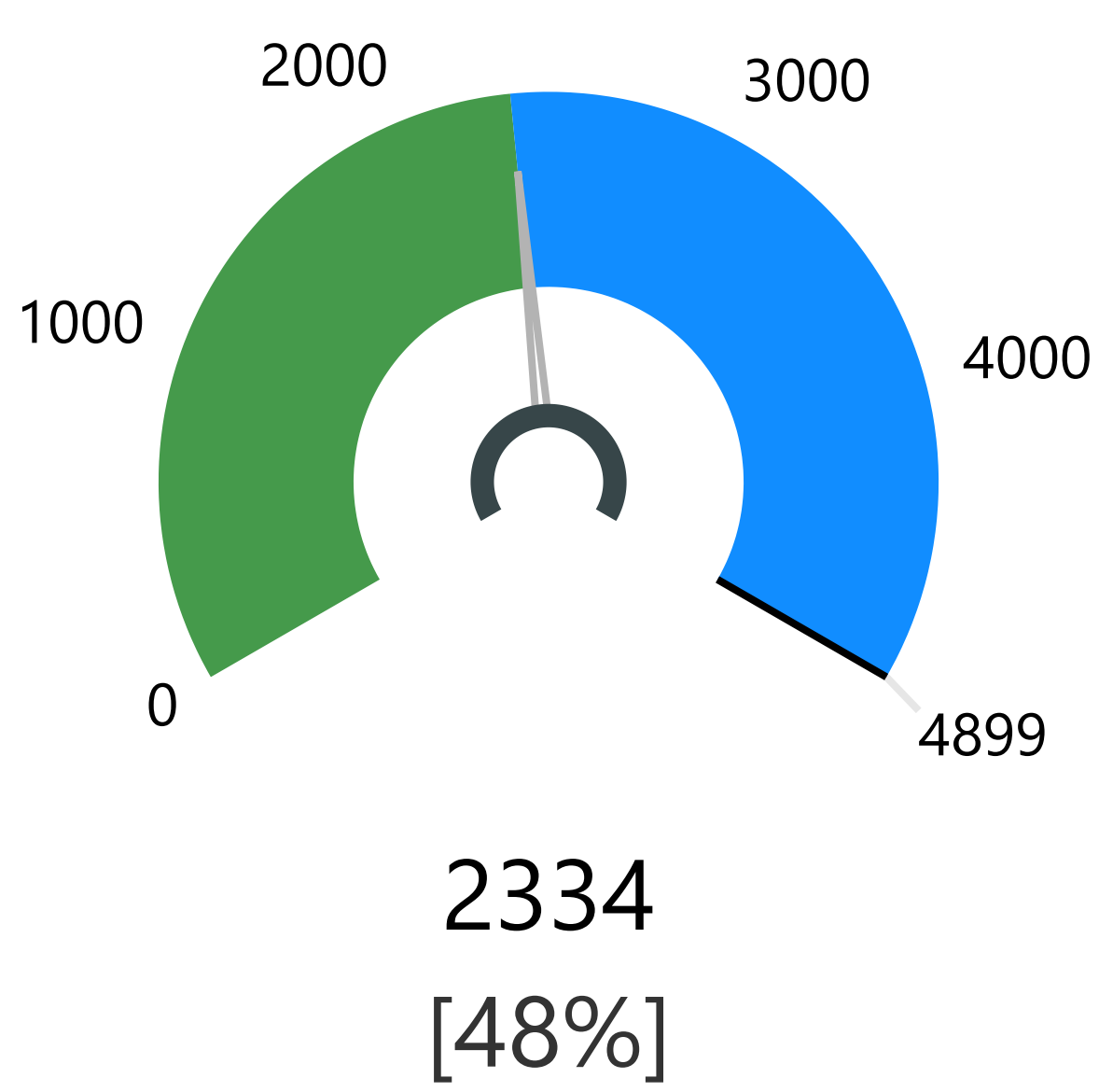
Por demandar por Territorial, Latitud y Longitud

Territorial ● Antioquia ● Apartadó ● Bogotá ● Bolívar ● Caquetá ● Cauca ● Cesar

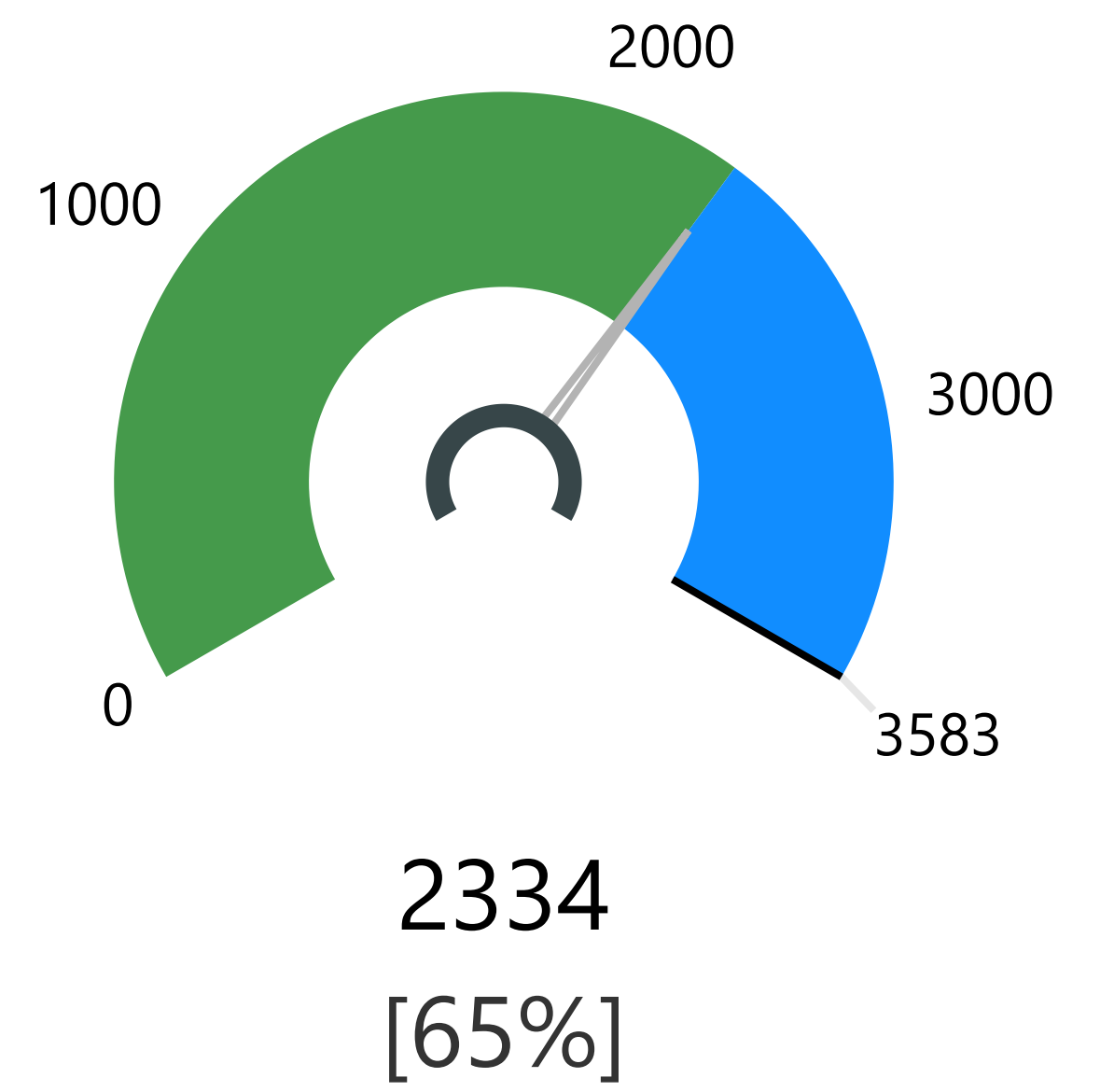


| Territorial | Meta 2023 | Meta periodo | Demandas | Promedio de % Cumplimiento vigencia | Promedio de % Cumplimiento periodo |
|-------------------|-------------|--------------|-------------|-------------------------------------|------------------------------------|
| Antioquia | 528 | 386 | 262 | 0,50 | 0,68 |
| Apartadó | 384 | 281 | 99 | 0,26 | 0,35 |
| Bogotá | 243 | 178 | 91 | 0,37 | 0,51 |
| Bolívar | 222 | 162 | 79 | 0,36 | 0,49 |
| Caquetá | 170 | 124 | 94 | 0,55 | 0,76 |
| Cauca | 242 | 178 | 111 | 0,46 | 0,62 |
| Cesar | 270 | 197 | 115 | 0,43 | 0,58 |
| Córdoba | 343 | 251 | 308 | 0,90 | 1,23 |
| Magdalena | 292 | 214 | 184 | 0,63 | 0,86 |
| Magdalena Medio | 179 | 131 | 75 | 0,42 | 0,57 |
| Meta | 226 | 166 | 63 | 0,28 | 0,38 |
| Nariño | 350 | 256 | 163 | 0,47 | 0,64 |
| Nte. De Santander | 165 | 120 | 43 | 0,26 | 0,36 |
| Putumayo | 467 | 341 | 269 | 0,58 | 0,79 |
| Tolima | 552 | 404 | 300 | 0,54 | 0,74 |
| Total | 4899 | 3583 | 2334 | 0,46 | 0,62 |

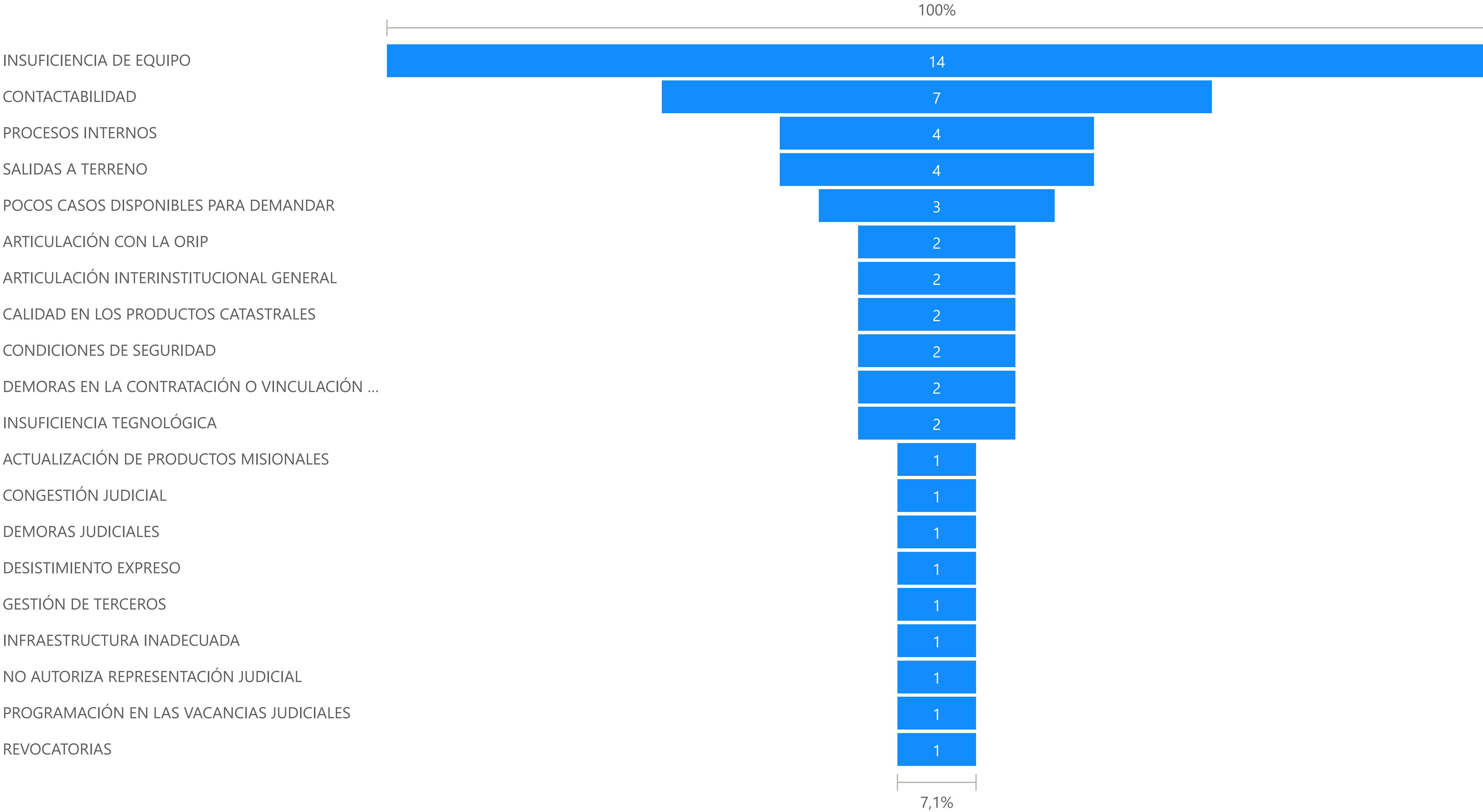
Demandas, Meta 2023



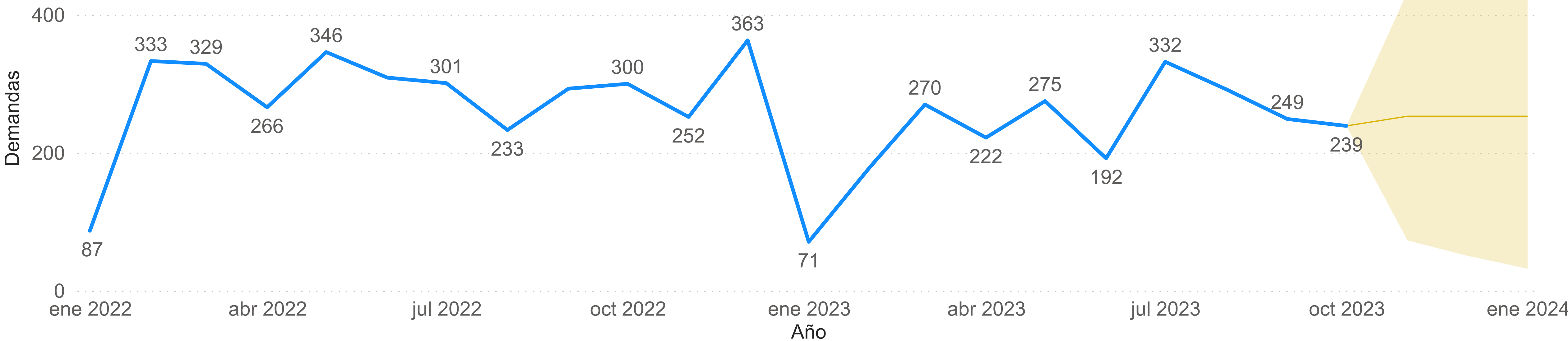
Demandas, Meta periodo



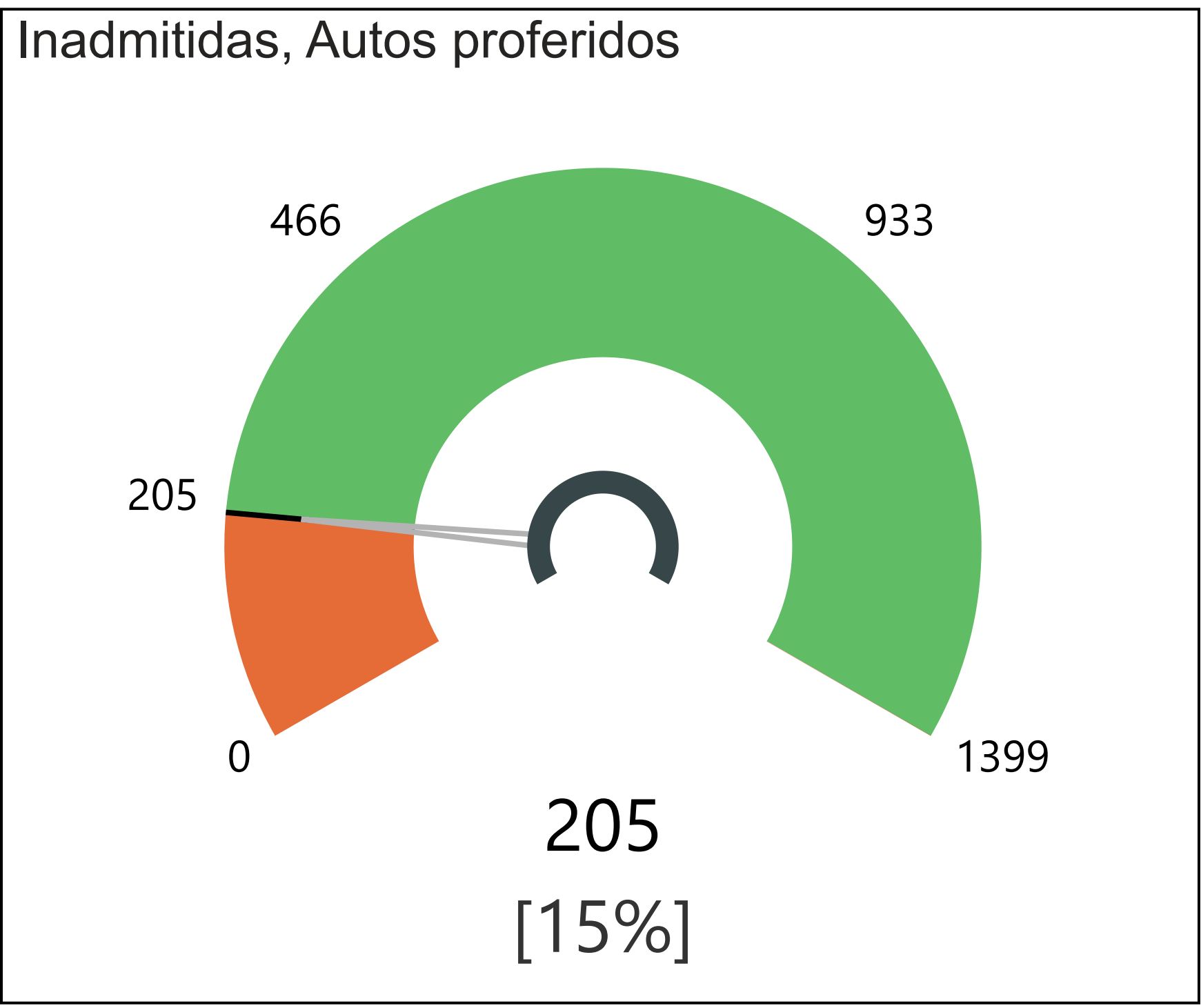
Recuento de FRECUENCIA por TIPIFICACIÓN



Demandas



| Año | Demanda |
|-------------------------------------|-------------|
| <input type="checkbox"/> 2022 | 3412 |
| <input type="checkbox"/> Trim. 1 | 749 |
| <input type="checkbox"/> Trim. 2 | 921 |
| <input type="checkbox"/> Trim. 3 | 827 |
| <input type="checkbox"/> Trim. 4 | 915 |
| <input type="checkbox"/> 2023 | 2321 |
| <input type="checkbox"/> Trim. 1 | 520 |
| <input type="checkbox"/> Trim. 2 | 689 |
| <input type="checkbox"/> Trim. 3 | 873 |
| <input type="checkbox"/> julio | 332 |
| <input type="checkbox"/> agosto | 292 |
| <input type="checkbox"/> septiembre | 249 |
| <input type="checkbox"/> Trim. 4 | 239 |
| Total | 5733 |



● Demandas ● Por demandar

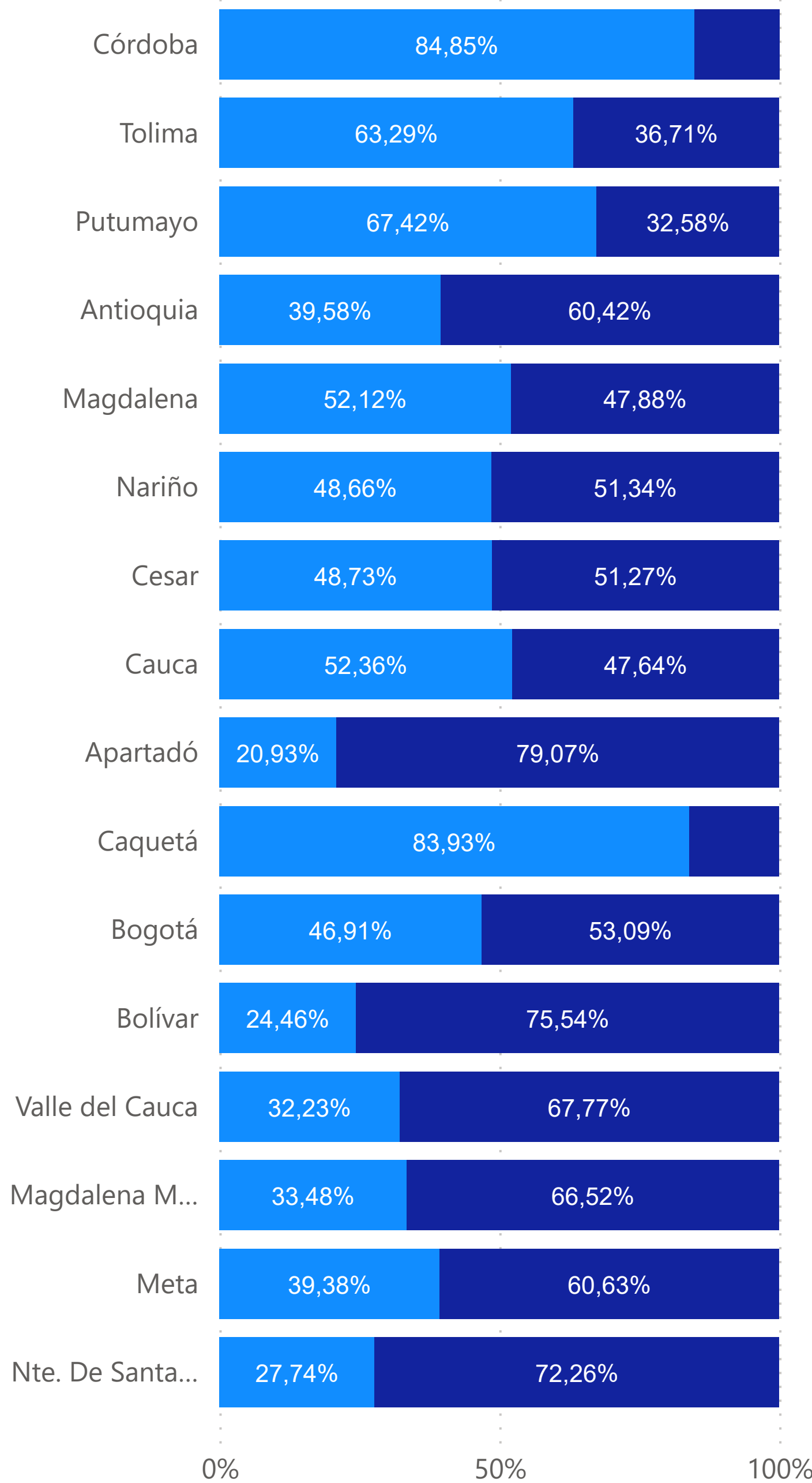
Por demandar

Territorial ● Antioquia ● Apartadó ● Bogotá ● Bolívar ● Caquetá

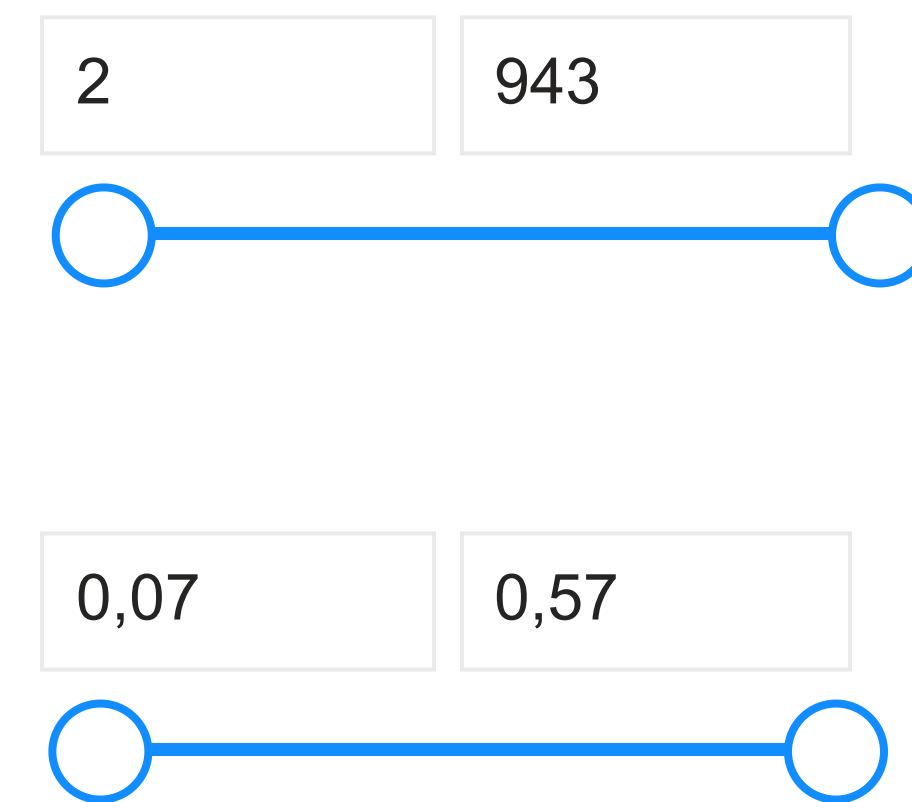


| Territorial | Meta 2023 | Demandas | Por demandar |
|-------------------|-------------|-------------|--------------|
| Antioquia | 528 | 262 | 400 |
| Apartadó | 384 | 99 | 374 |
| Bolívar | 222 | 79 | 244 |
| Tolima | 552 | 300 | 174 |
| Nariño | 350 | 163 | 172 |
| Magdalena | 292 | 184 | 169 |
| Valle del Cauca | 266 | 78 | 164 |
| Magdalena Medio | 179 | 75 | 149 |
| Putumayo | 467 | 269 | 130 |
| Cesar | 270 | 115 | 121 |
| Nte. De Santander | 165 | 43 | 112 |
| Bogotá | 243 | 91 | 103 |
| Cauca | 242 | 111 | 101 |
| Meta | 226 | 63 | 97 |
| Córdoba | 343 | 308 | 55 |
| Total | 4899 | 2334 | 2583 |

Territorial



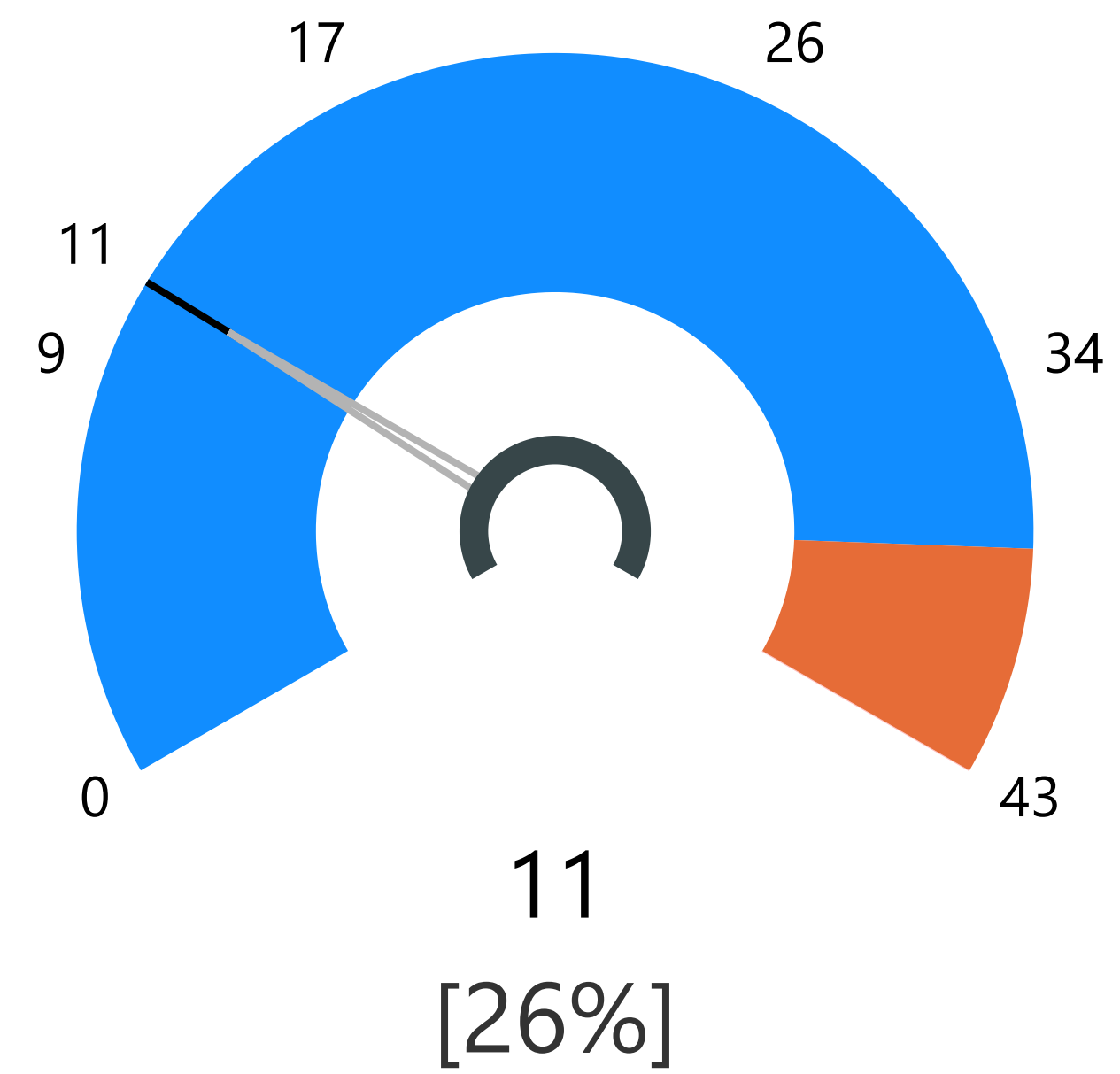
Demandas y Por demandar



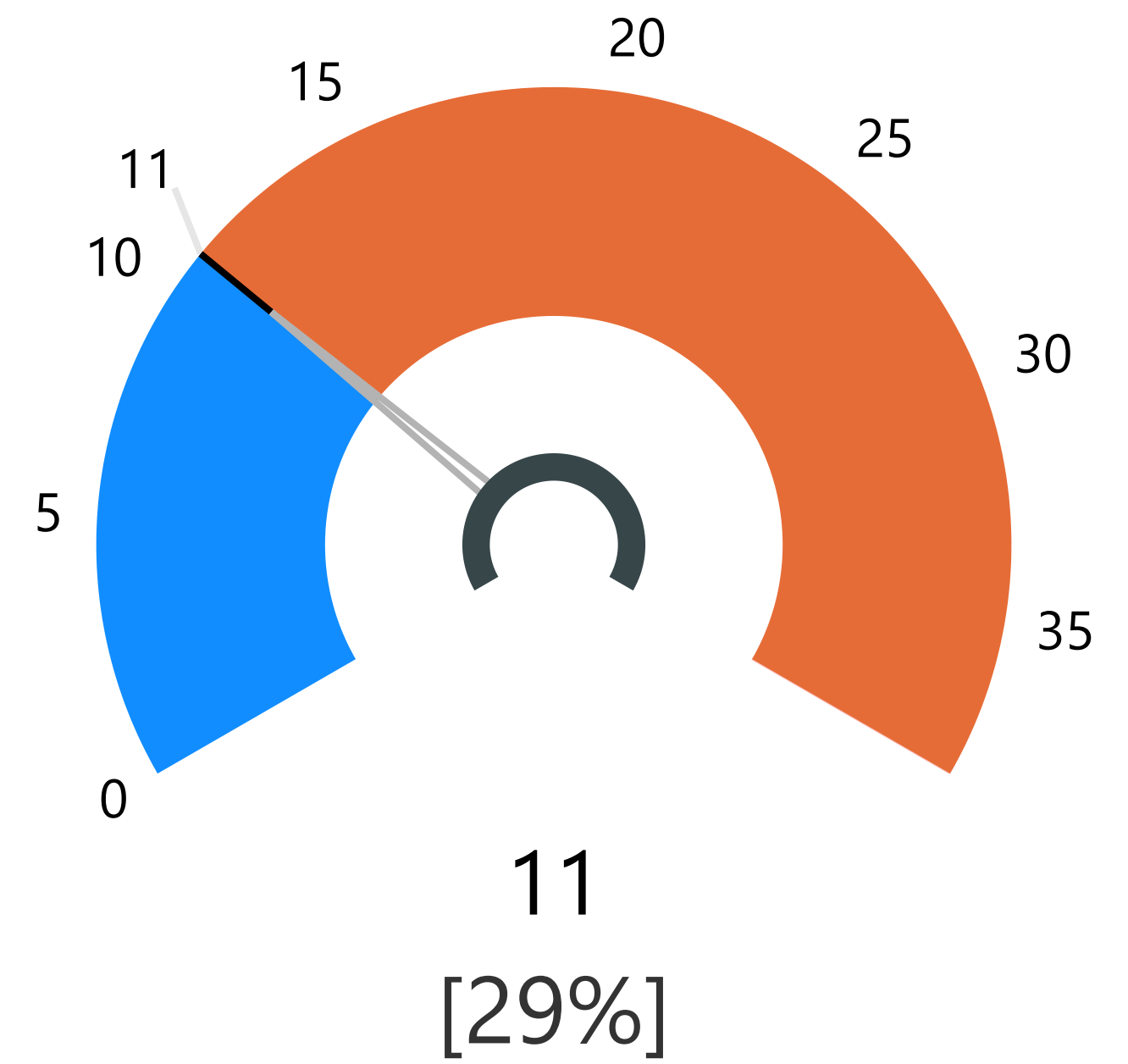
| Territorial | Por demandar | Antiguas | Promedio de % Antiguas |
|-------------------|--------------|------------|------------------------|
| Antioquia | 400 | 175 | 0,44 |
| Apartadó | 374 | 167 | 0,45 |
| Bolívar | 244 | 119 | 0,49 |
| Tolima | 174 | 18 | 0,10 |
| Nariño | 172 | 89 | 0,52 |
| Magdalena | 169 | 62 | 0,37 |
| Valle del Cauca | 164 | 61 | 0,37 |
| Magdalena Medio | 149 | 11 | 0,07 |
| Putumayo | 130 | 61 | 0,47 |
| Cesar | 121 | 56 | 0,46 |
| Nte. De Santander | 112 | 30 | 0,27 |
| Bogotá | 103 | 15 | 0,15 |
| Cauca | 101 | 9 | 0,09 |
| Meta | 97 | 55 | 0,57 |
| Córdoba | 55 | 13 | 0,24 |
| Total | 2583 | 943 | 0,32 |

Comunidad Meta vigencia EP Meta periodo EP EP Estudio Preliminar Vigencia

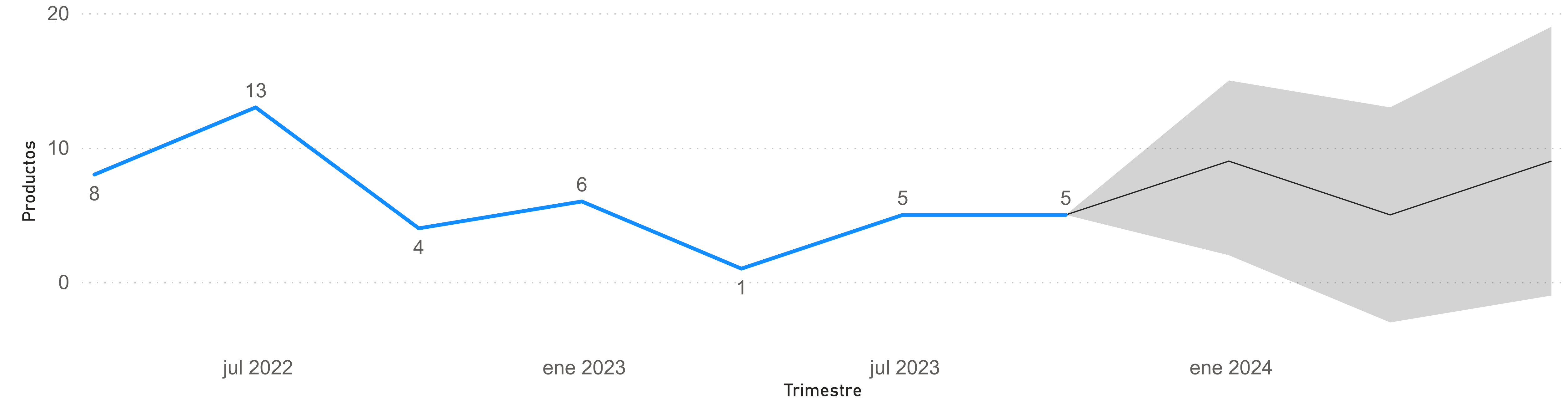
| Comunidad | Meta vigencia EP | Meta periodo EP | EP |
|--------------|------------------|-----------------|-----------|
| CI | 33 | 29 | 8 |
| CN | 10 | 9 | 3 |
| Total | 43 | 38 | 11 |



Estudio Preliminar Periodo

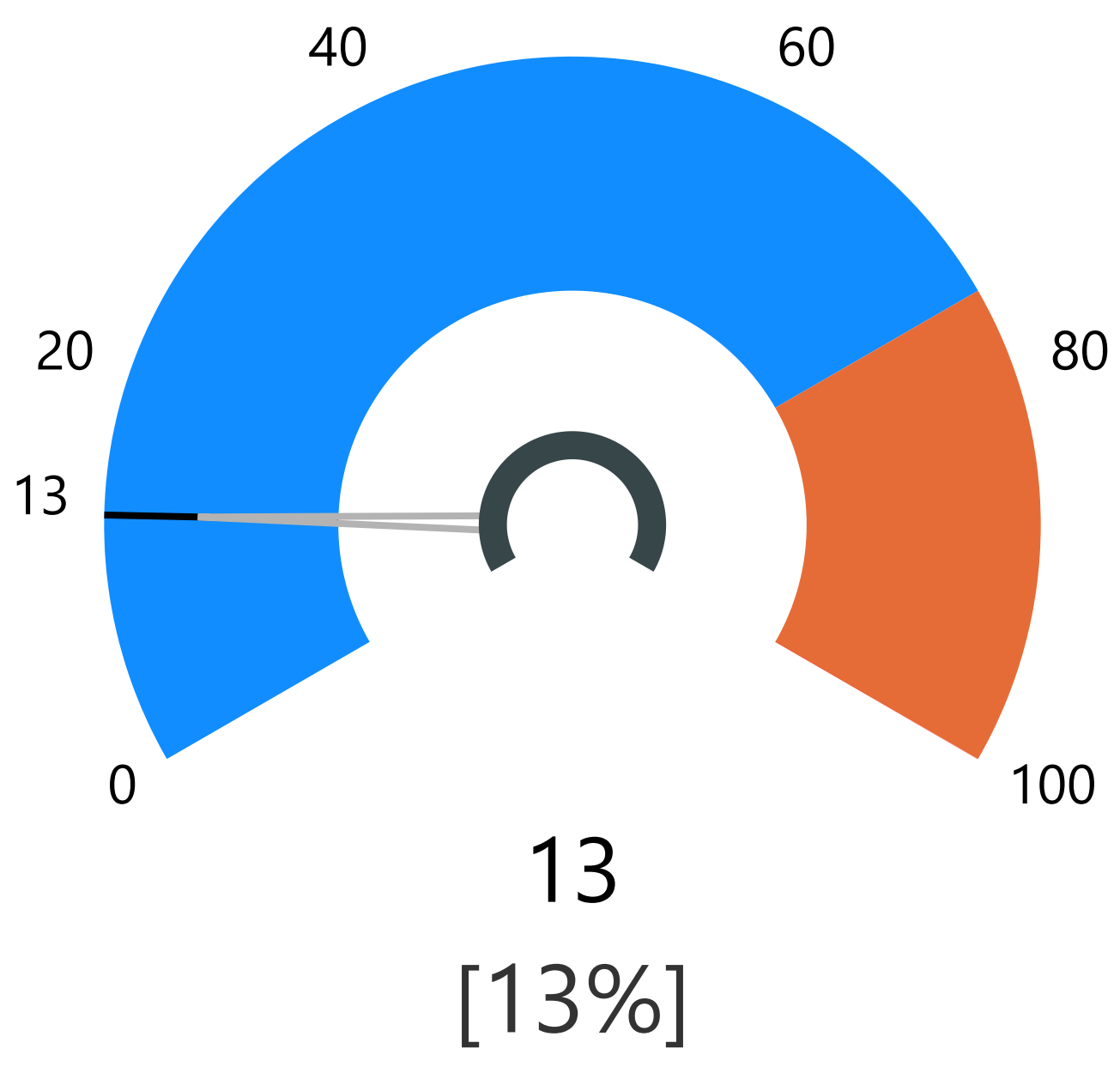


Productos por Trimestre

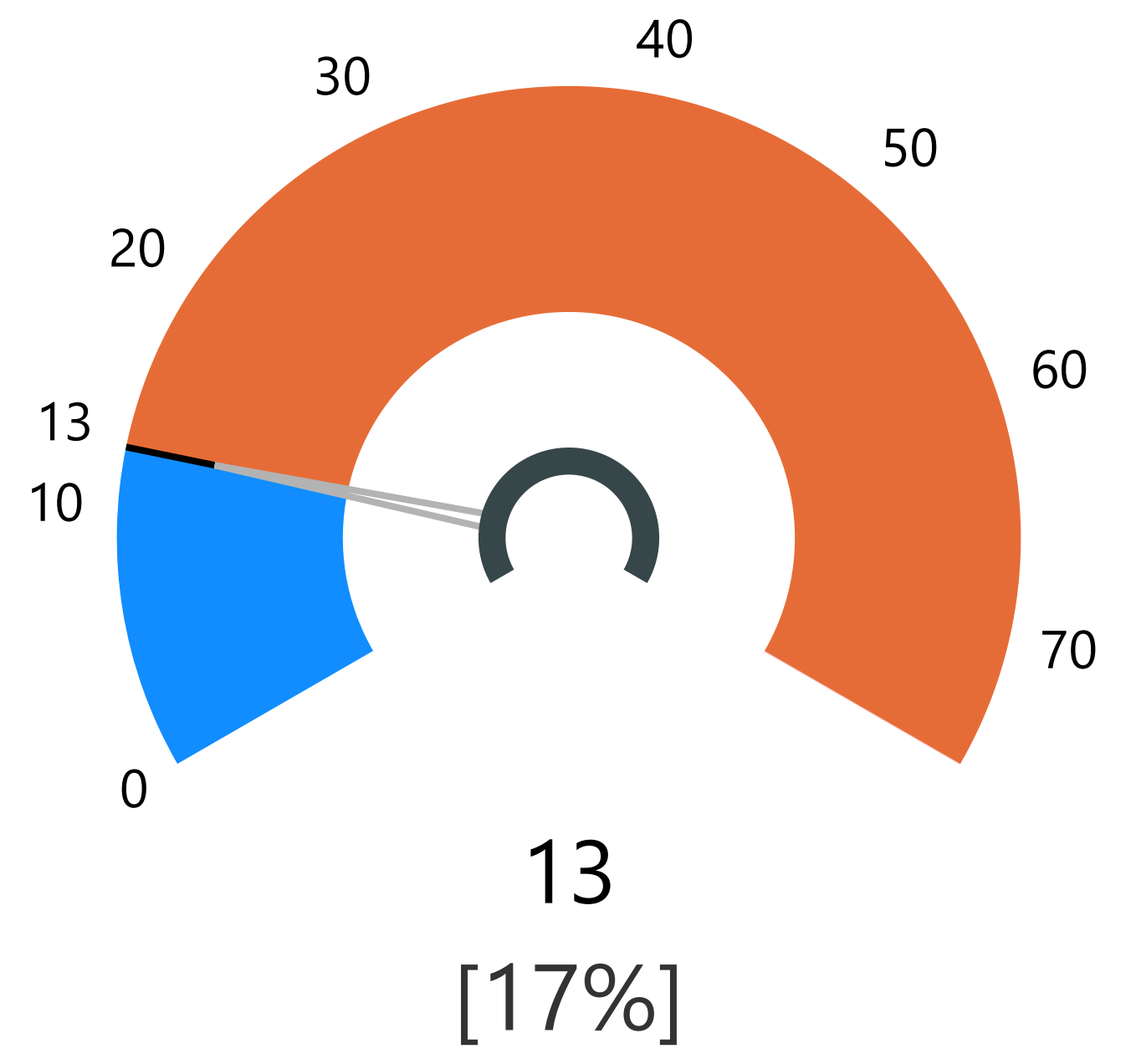


| Comunidad | Meta vigencia IC | Meta periodo IC | IC |
|--------------|------------------|-----------------|-----------|
| CI | 80 | 59 | 10 |
| CN | 20 | 16 | 3 |
| Total | 100 | 75 | 13 |

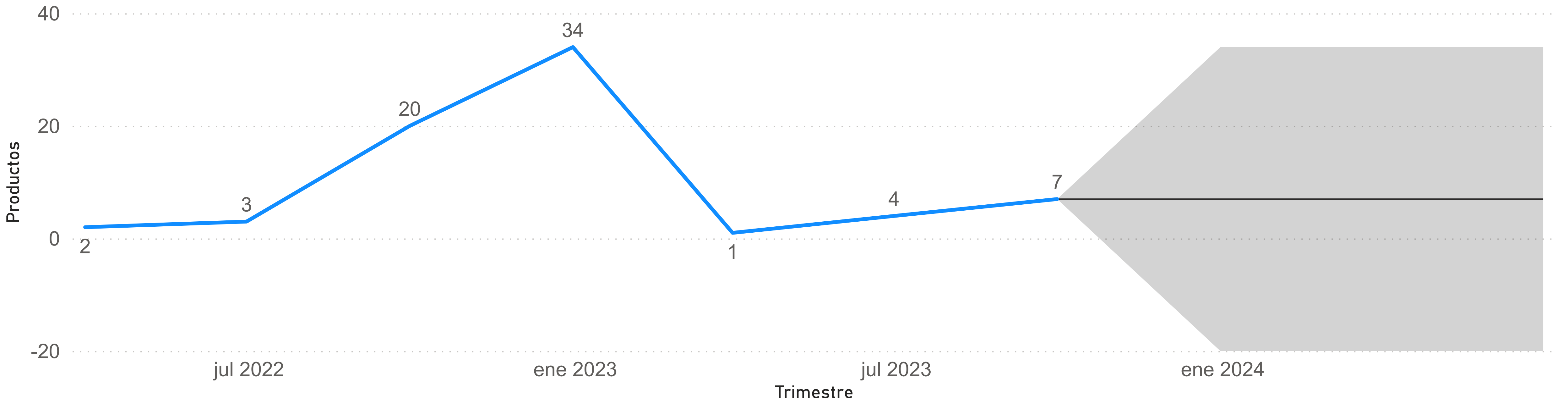
Informes de caracterización Vigencia



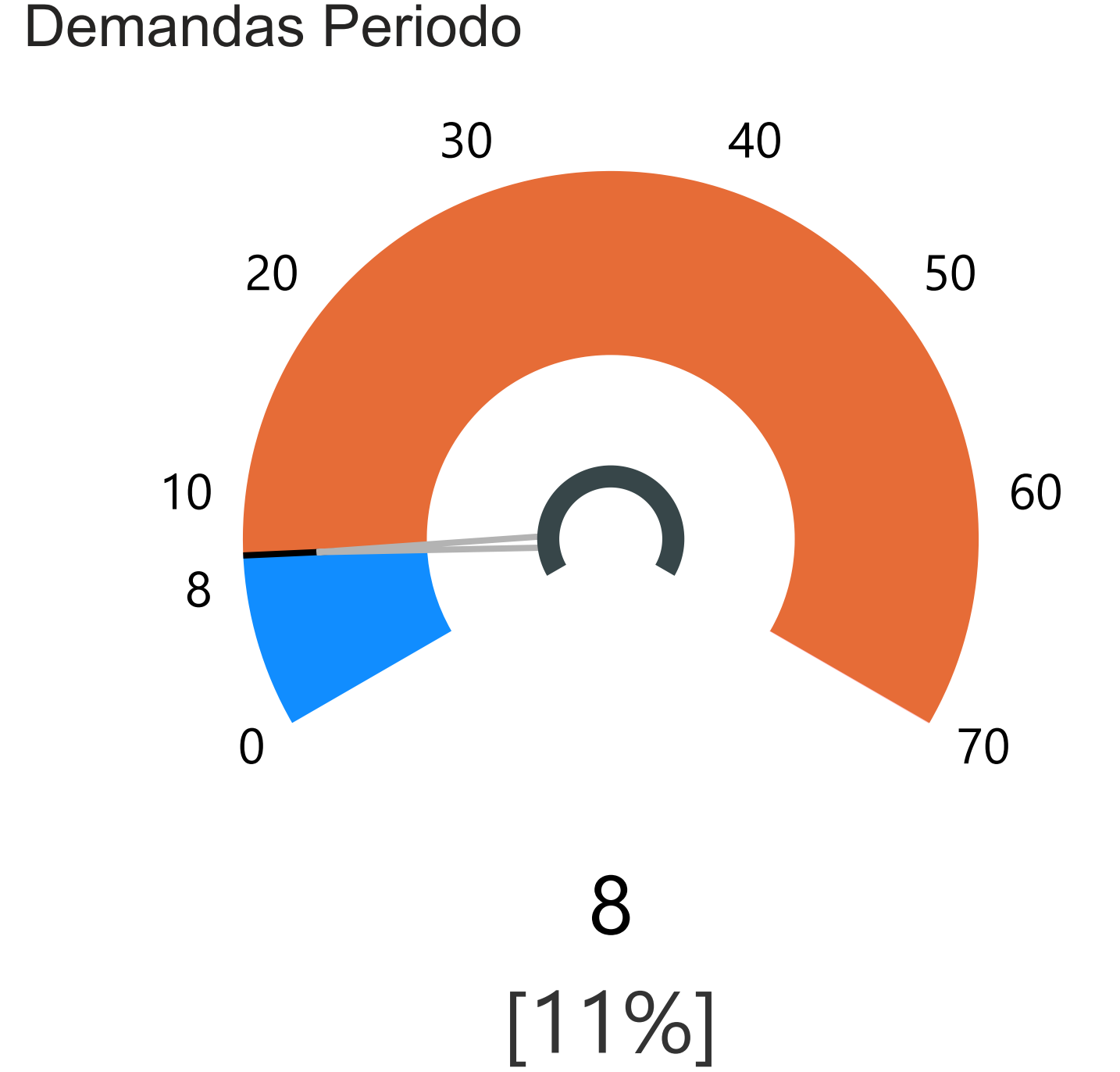
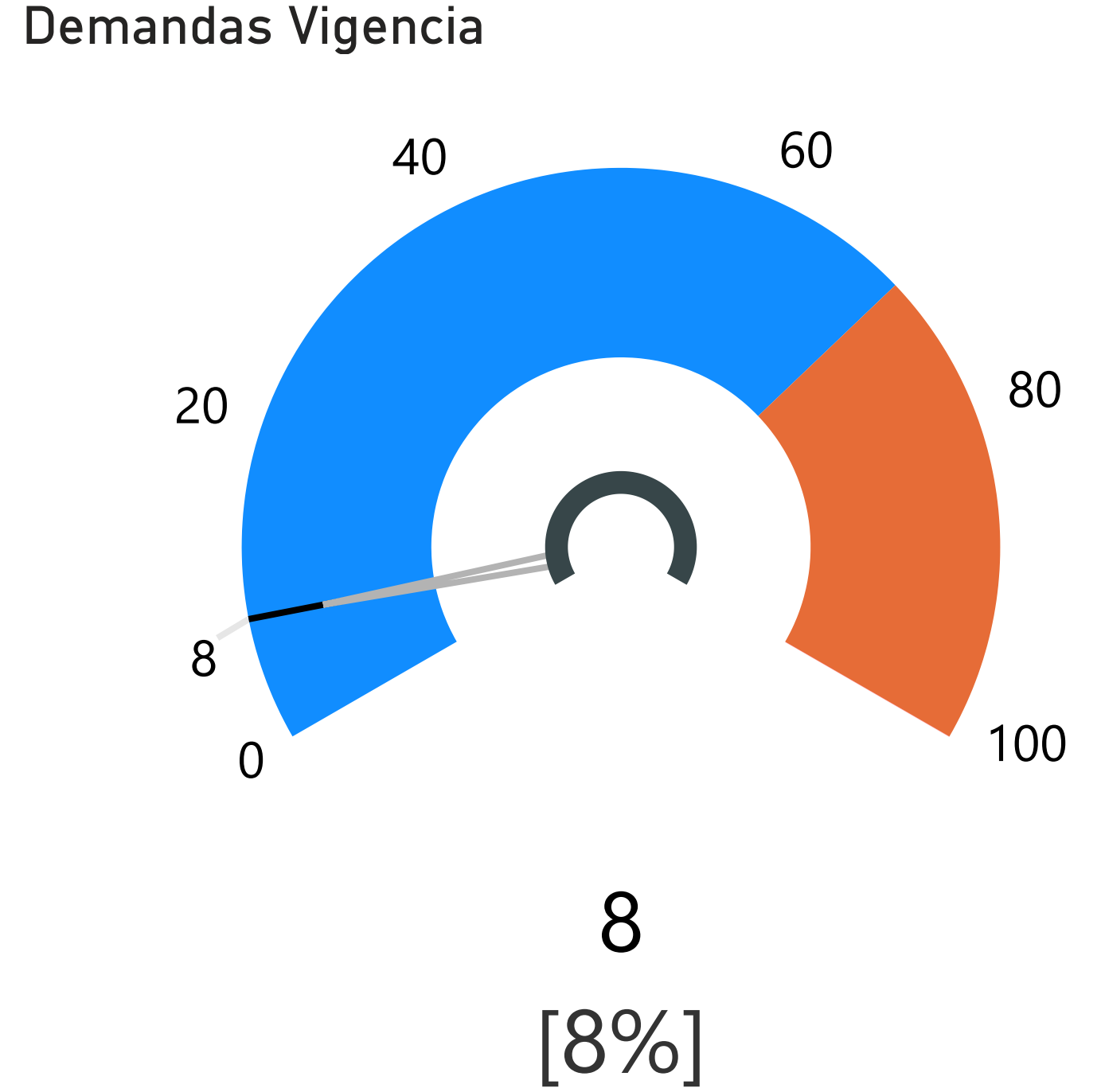
Informes de caracterización Periodo



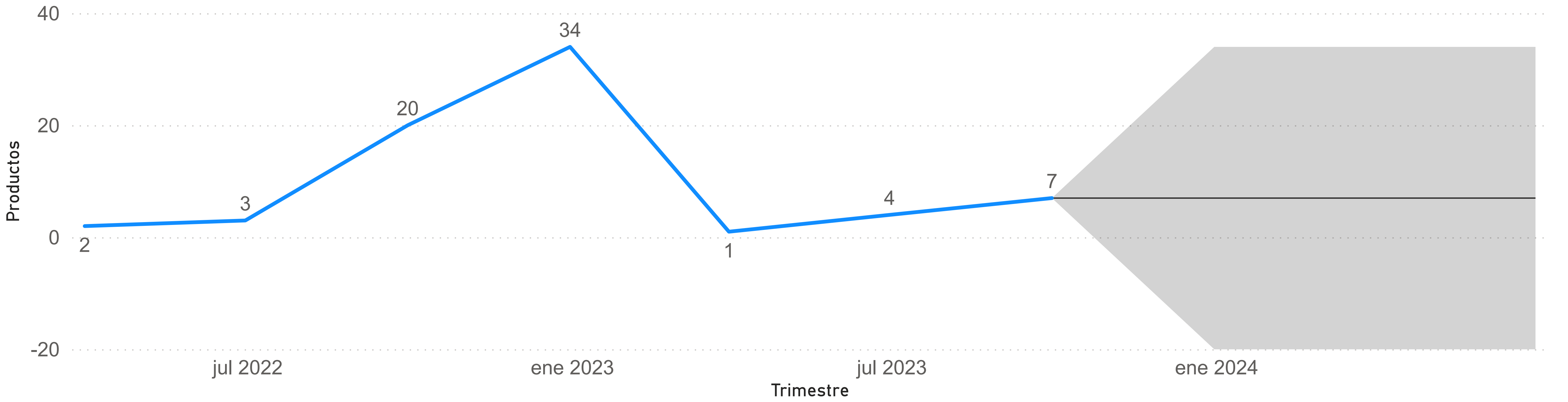
Productos por Trimestre



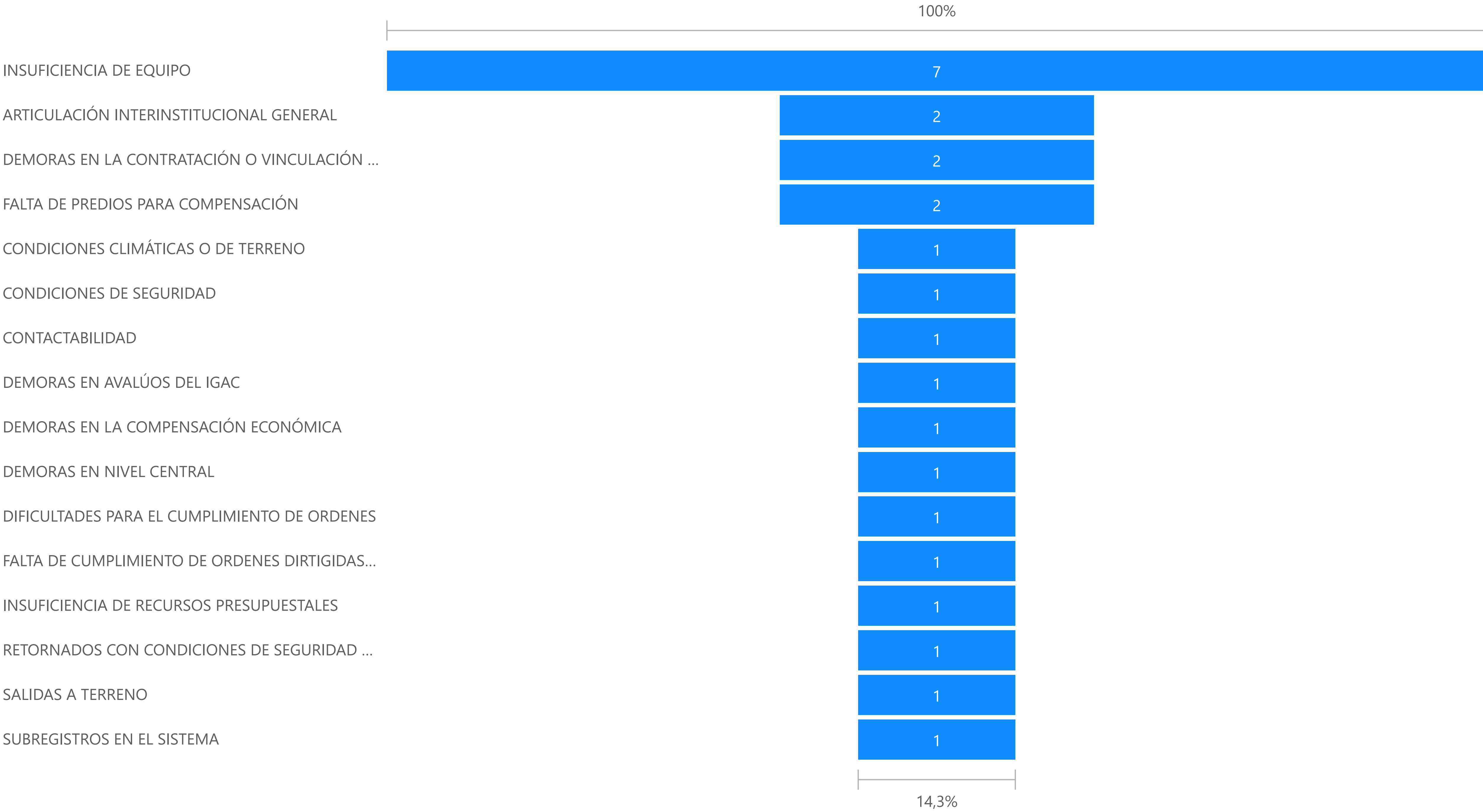
| Comunidad | Meta vigencia Demandas | Meta periodo Demandas | Demandas |
|--------------|------------------------|-----------------------|----------|
| CI | 81 | 54 | 6 |
| CN | 20 | 16 | 2 |
| Total | 101 | 70 | 8 |



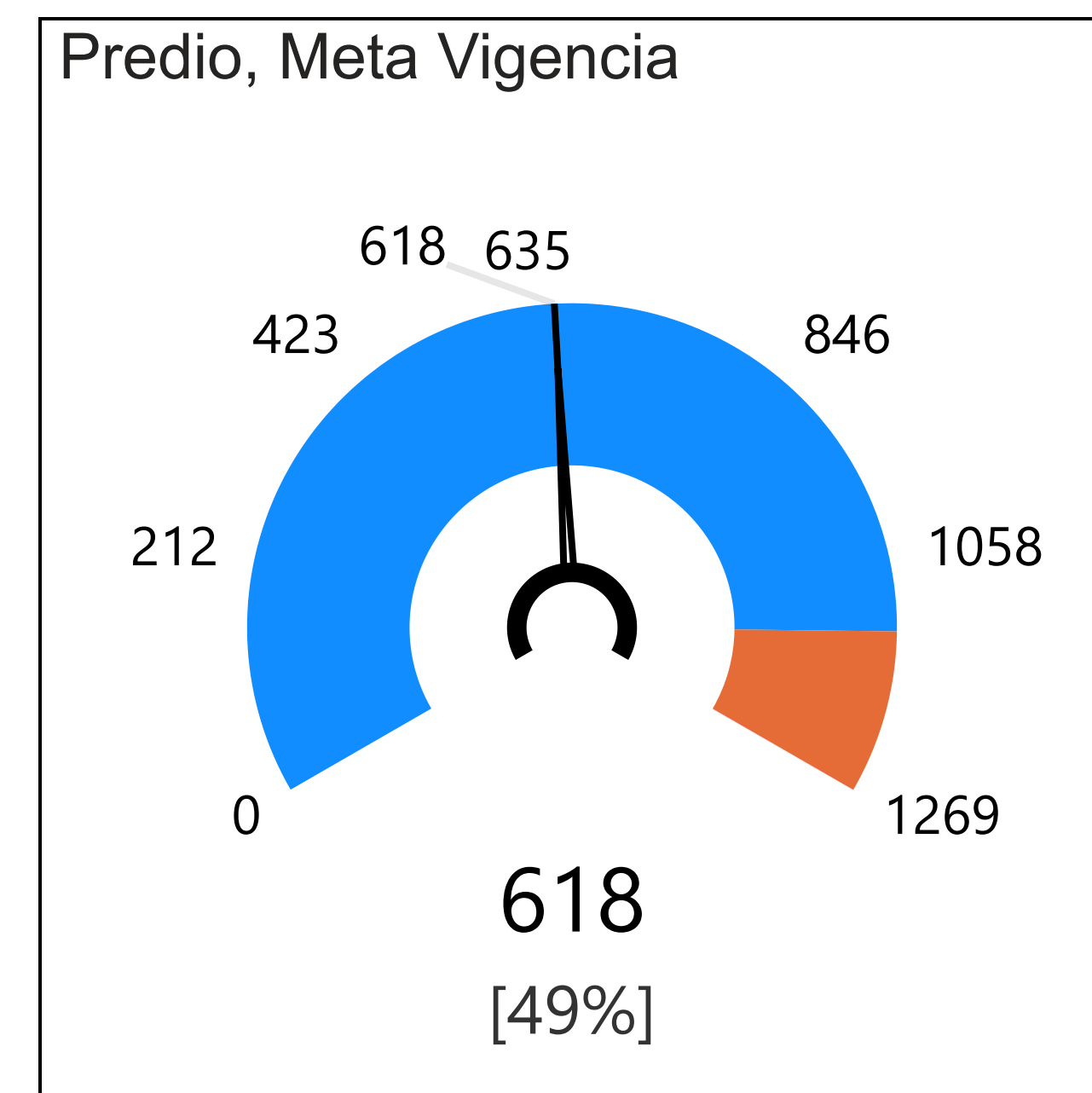
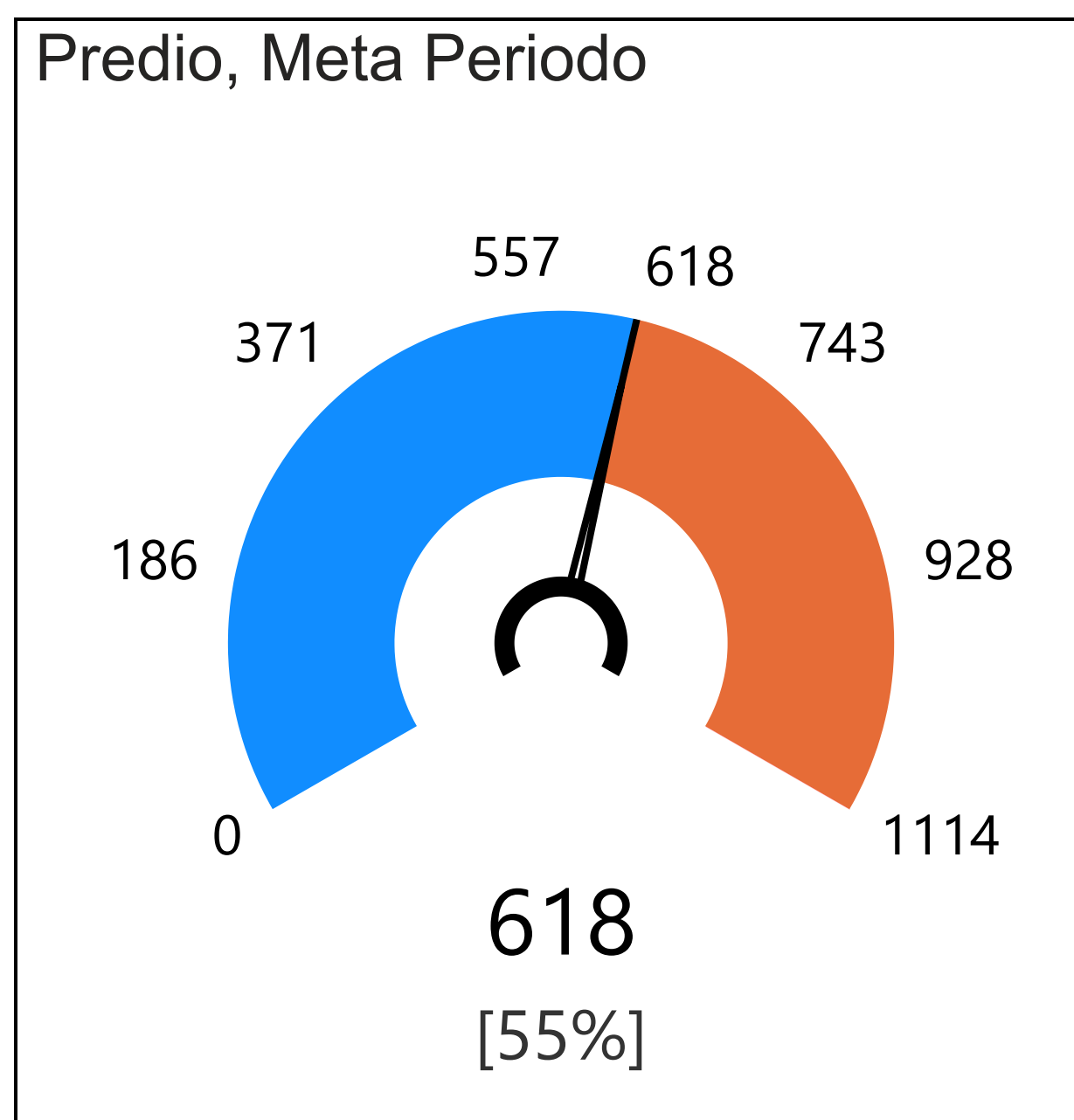
Productos por Trimestre




Recuento de FRECUENCIA por TIPIFICACIÓN



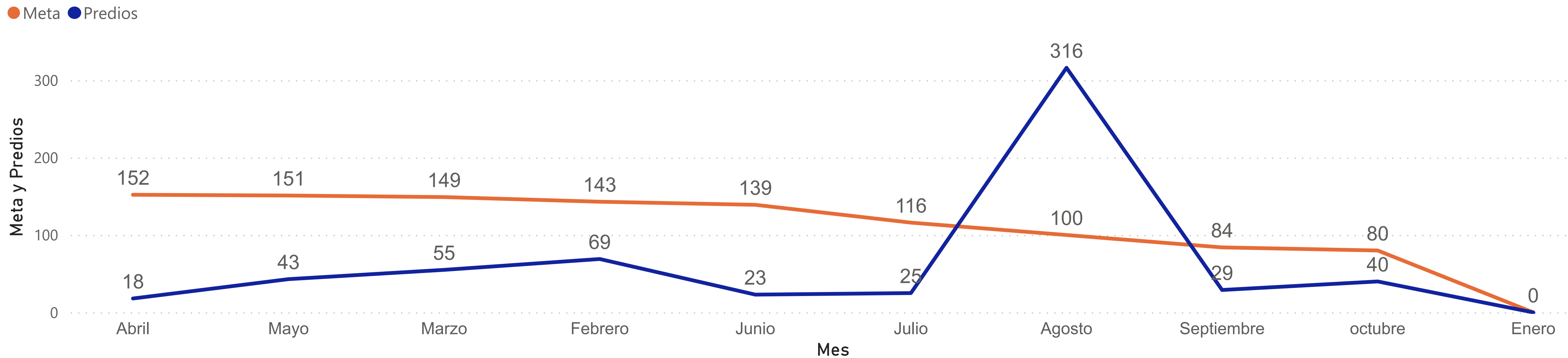
| Condición | Suma de Meta Vigencia | Suma de Meta Periodo | Suma de Predios | Promedio de % cumplimiento |
|--------------|-----------------------|----------------------|-----------------|----------------------------|
| Compensados | 579 | 549 | 194 | 0,35 |
| Entregados | 690 | 565 | 424 | 0,75 |
| Total | 1269 | 1114 | 618 | 0,55 |



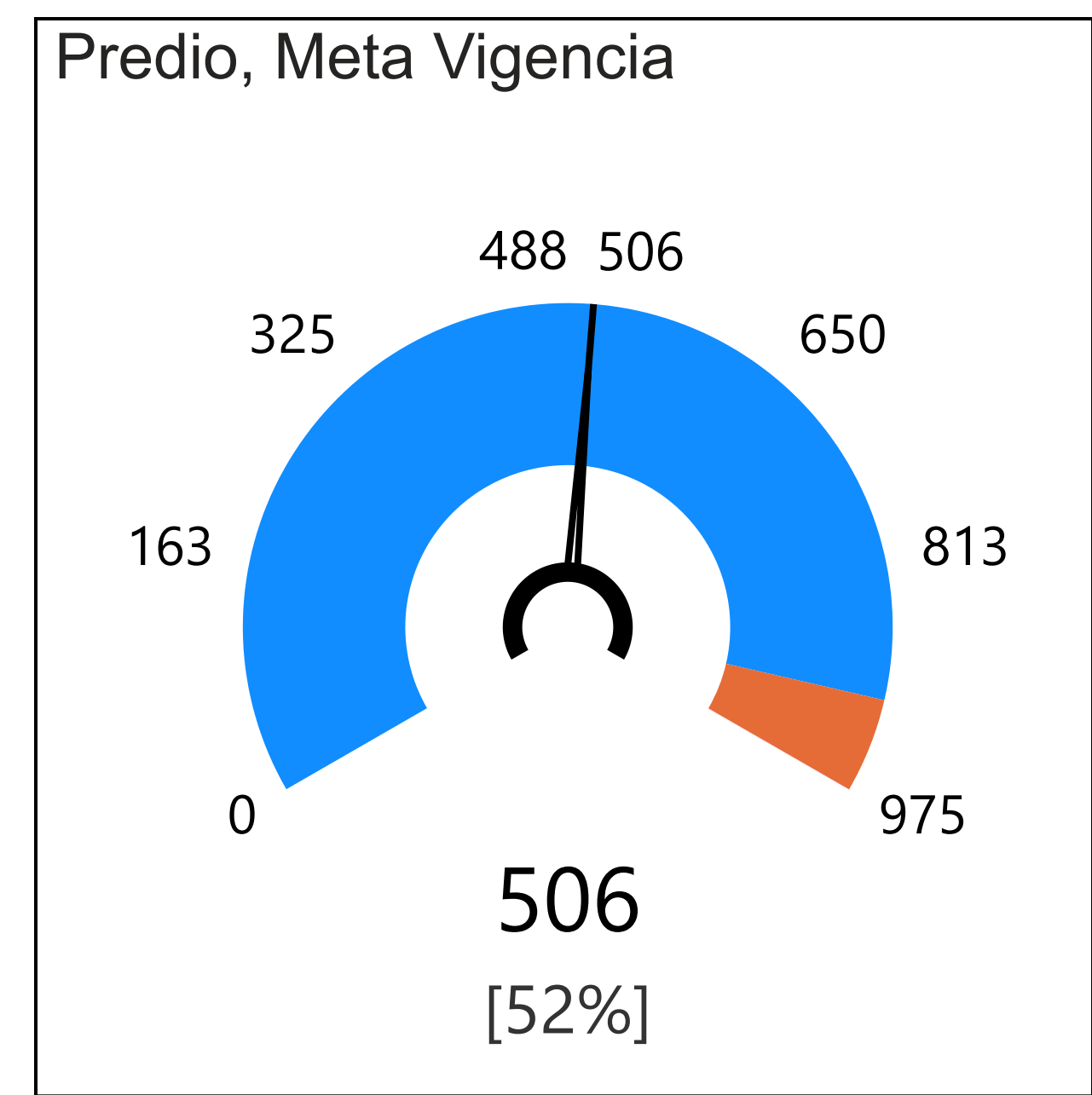
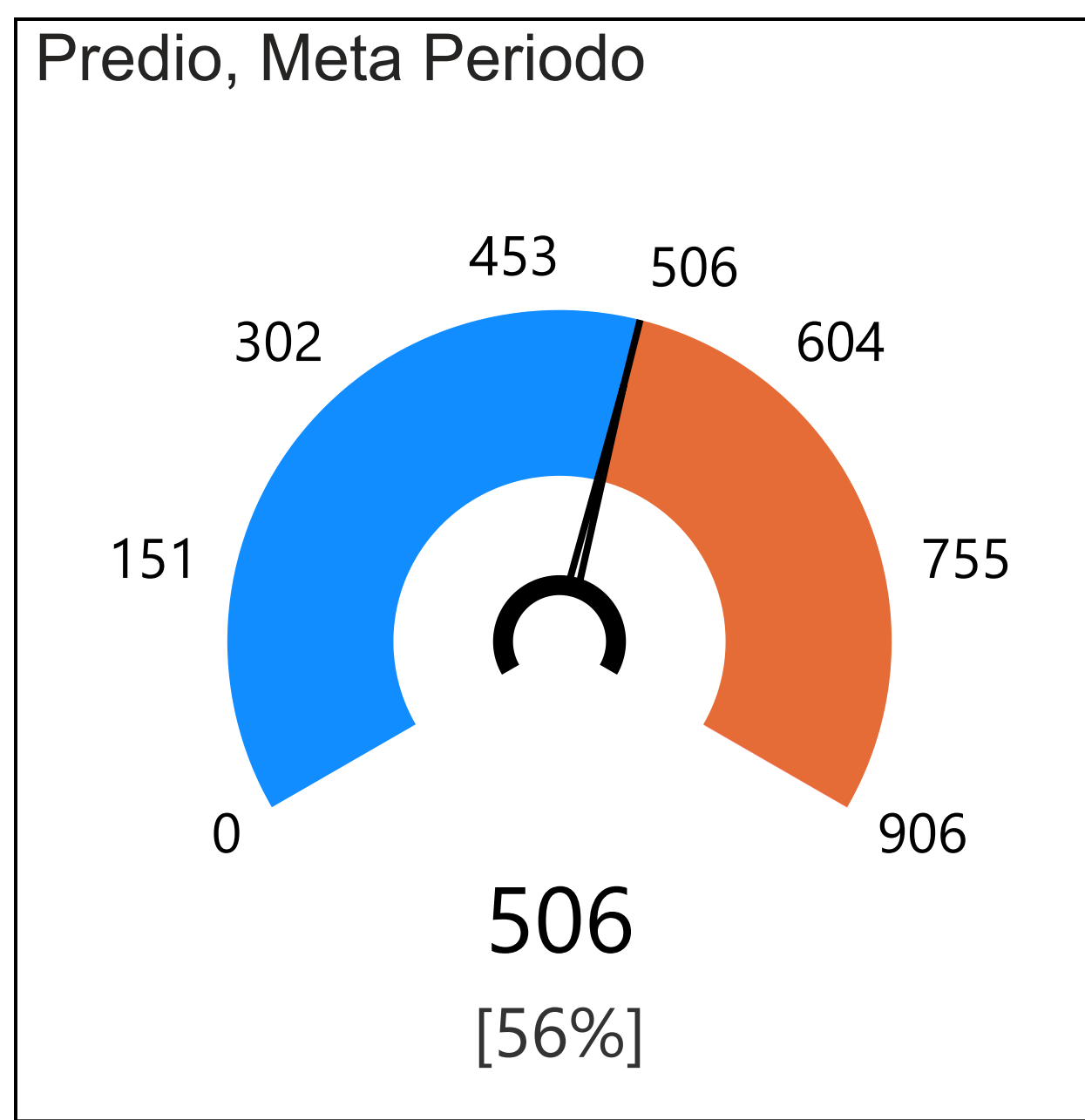
- Condición
- Compensados
 - Entregados



Meta y Predios por Mes



| Indicador | Suma de Meta Vigencia | Suma de Meta Periodo | Suma de Proyectos | Suma de % cumplimiento |
|--------------|-----------------------|----------------------|-------------------|------------------------|
| Proyectos | 975 | 906 | 506 | 0,56 |
| Total | 975 | 906 | 506 | 0,56 |



Meta y Proyectos por Mes

