




UNIDAD ADMINISTRATIVA ESPECIAL DE GESTIÓN DE RESTITUCIÓN DE TIERRAS DESPOJADAS
NIT 900.498.879-9
ESTADO DE SITUACIÓN FINANCIERA COMPARATIVO
A NOVIEMBRE 30 DE 2020 Y NOVIEMBRE 30 DE 2019
Cifras expresadas en pesos (\$) COP

	A NOVIEMBRE 30 DE 2020	A NOVIEMBRE 30 DE 2019	VARIACIÓN ABSOLUTA	VARIACIÓN %
1 ACTIVO				
CORRIENTE	45,278,473,730.55	53,793,181,085.12	-8,514,707,354.57	-15.83
11 EFECTIVO O EQUIVALENTES A EFECTIVO	746,209,587.00	2,225,250,377.70	-1,479,040,790.70	-66.47
1105 Caja	357,299,000.00	302,006,391.00	55,292,609.00	18.31
1110 Depósitos en instituciones financieras	0.00	1,534,333,399.70	-1,534,333,399.70	-100.00
1132 Efectivo de uso restringido	388,910,587.00	388,910,587.00	0.00	0.00
13 CUENTAS POR COBRAR	33,142,756.00	224,112,879.98	-190,970,123.98	-85.21
1384 Otras cuentas por cobrar	65,625,591.47	224,112,879.98	-158,487,288.51	-70.72
1386 Deterioro acumulado de cuentas por cobrar (CR)	-32,482,835.47	0.00	-32,482,835.47	*
15 INVENTARIOS	5,850,362,982.35	3,190,244,543.10	2,660,118,439.25	83.38
1510 Mercancías en existencia	5,850,362,982.35	3,190,244,543.10	2,660,118,439.25	83.38
19 OTROS ACTIVOS	38,648,758,405.20	48,153,573,284.34	-9,504,814,879.14	-19.74
1905 Bienes y servicios pagados por anticipado	595,546,343.89	698,325,041.36	-102,778,697.47	-14.72
1906 Avances y anticipos entregados -viáticos	0.00	0.00	0.00	0.00
1908 Recursos Entregados en Administración	0.00	0.00	0.00	0.00
1926 Derechos en Fideicomiso	38,053,212,061.31	47,455,248,242.98	-9,402,036,181.67	-19.81
NO CORRIENTE	7,695,433,729.10	11,719,804,537.55	-4,024,370,808.45	-34.34
16 PROPIEDADES, PLANTA Y EQUIPOS	5,106,877,568.01	5,967,203,750.48	-860,326,182.47	-14.42
1635 Bienes muebles en bodega	32,111,000.00	142,926,858.58	-110,815,858.58	-77.53
1636 Propiedades planta y equipo en mantenimiento	82,867,068.41	183,321,492.21	-100,454,423.80	-54.80
1637 Propiedades planta y equipo no explotados	537,620,619.22	672,289,628.45	-134,669,009.23	-20.03
1645 Plantas, ductos y túneles	72,106,904.44	96,194,504.44	-24,087,600.00	-25.04
1665 Muebles, enseres y equipos de oficina	414,215,946.87	479,155,249.89	-64,939,303.02	-13.55
1670 Equipos de comunicación y computación	11,916,235,812.98	13,134,601,079.49	-1,218,365,266.51	-9.28
1685 Depreciación acumulada de propiedades, planta y equipo (cr)	-7,948,279,783.91	-8,741,285,062.58	793,005,278.67	-9.07
19 OTROS ACTIVOS	2,588,556,161.09	5,752,600,787.07	-3,164,044,625.98	-55.00
1970 Activos intangibles	17,621,812,891.35	15,095,839,563.96	2,525,973,327.39	16.73
1975 Amortización acumulada de activos intangibles (cr)	-15,033,256,730.26	-9,343,238,776.89	-5,690,017,953.37	60.90
1. TOTAL ACTIVO	52,973,907,459.65	65,512,985,622.67	-12,539,078,163.02	-19.14
2 PASIVO				
CORRIENTE	10,225,679,881.84	7,847,384,483.32	2,378,295,398.52	30.31
24 CUENTAS POR PAGAR	869,125,691.00	3,071,574,124.54	-2,202,448,433.54	-71.70
2401 Adquisición de bienes y servicios nacionales	388,910,815.00	2,342,902,462.00	-1,953,991,647.00	-83.40
2407 Recursos a favor de terceros	18,793,555.00	37,730,325.43	-18,936,770.43	-50.19
2424 Descuentos de nómina	30,202,221.00	196,423,581.11	-166,221,360.11	-84.62
2436 Retención en la fuente e impuesto de timbre	430,715,000.00	385,389,072.00	45,325,928.00	11.76
2490 Otras cuentas por pagar	504,100.00	109,128,684.00	-108,624,584.00	-99.54
25 BENEFICIOS A LOS EMPLEADOS	3,376,289,035.84	4,775,810,358.78	-1,399,521,322.94	-29.30
2511 Beneficios a los empleados a corto plazo	3,376,289,035.84	4,775,810,358.78	-1,399,521,322.94	-29.30
27 PROVISIONES	5,980,265,155.00	0.00	5,980,265,155.00	*
2701 Litigios y demandas	5,980,265,155.00	0.00	5,980,265,155.00	*
2. TOTAL PASIVO	10,225,679,881.84	7,847,384,483.32	2,378,295,398.52	30.31

* La cuenta no tenía saldo en la vigencia anterior.


ANDRÉS CASTRO FORERO
 Director General


LILIA LOZANO CASTRO
 Coordinadora Grupo de Gestión
 Económica y Financiera


LILIAN MATUS BACCA
 Contadora Pública
 T.P. 51467 - T



Unidad Administrativa Especial de Gestión de Restitución de Tierras Despojadas - Sede Central


Av. Calle 26 N° 85b - 09 (Piso 3, Piso 4, Piso 5) - Teléfono (571) 3770300, 4279299 - Línea Gratuita Nacional 01 8000 124212


www.restituciondetierras.gov.co Síguenos en: @URestitucion



UNIDAD ADMINISTRATIVA ESPECIAL DE GESTIÓN DE RESTITUCIÓN DE TIERRAS DESPOJADAS
NIT 900.498.879-9
ESTADO DE SITUACIÓN FINANCIERA
A NOVIEMBRE 30 DE 2020 Y NOVIEMBRE 30 DE 2019
Cifras expresadas en pesos (\$) COP

Cód..	PATRIMONIO	A NOVIEMBRE 30 DE 2020	A NOVIEMBRE 30 DE 2019	VARIACIÓN ABSOLUTA	VARIACIÓN %
31	PATRIMONIO DE LAS ENTIDADES DE GOBIERNO	42,748,227,577.81	57,665,601,139.35	-14,917,373,561.54	-25.87
3105	Capital fiscal	78,015,214,664.73	70,622,811,886.48	7,392,402,778.25	10.47
3109	Resultado de ejercicios anteriores	-25,182,616,034.88	-22,563,249,060.69	-2,619,366,974.19	11.61
3110	Resultado del ejercicio	-10,084,371,052.04	9,606,038,313.56	-19,690,409,365.60	-204.98
	TOTAL PATRIMONIO	42,748,227,577.81	57,665,601,139.35	-14,917,373,561.54	-25.87
	TOTAL PASIVO Y PATRIMONIO	52,973,907,459.65	65,512,985,622.67	-12,539,078,163.02	-19.14
CUENTAS DE ORDEN DE CARÁCTER INFORMATIVO					
	CUENTAS DE ORDEN DEUDORAS	0.00	0.00	0.00	0.00
83	DEUDORAS DE CONTROL	9,673,885,189.55	10,015,142,102.75	-341,256,913.20	-3.41
8315	Bienes y derechos retirados	9,671,530,803.55	10,012,787,716.75	-341,256,913.20	-3.41
8361	Responsabilidades en proceso	2,354,386.00	2,354,386.00	0.00	0.00
89	DEUDORAS POR CONTRA (CR)	-9,673,885,189.55	-10,015,142,102.75	341,256,913.20	-3.41
8915	Deudora de control por contra (cr)	-9,673,885,189.55	-10,015,142,102.75	341,256,913.20	-3.41
	CUENTAS DE ORDEN ACREEDORAS	0.00	0.00	0.00	0.00
91	PASIVOS CONTINGENTES	159,869,223,008.55	30,665,643,909.00	129,203,579,099.55	421.33
9120	Litigios y mecanismos alternativos de solución de conflictos	159,869,223,008.55	30,665,643,909.00	129,203,579,099.55	421.33
93	ACREEDORAS DE CONTROL	6,597,722,690.00	5,914,034,781.00	683,687,909.00	11.56
9308	Recursos administrados en nombre de terceros	6,597,722,690.00	5,914,034,781.00	683,687,909.00	11.56
99	ACREEDORAS POR CONTRA (DB)	-166,466,945,698.55	-36,579,678,690.00	-129,887,267,008.55	355.08
9905	Pasivos contingentes por contra (Db)	-159,869,223,008.55	-30,665,643,909.00	-129,203,579,099.55	421.33
9915	Acreedoras de control por contra (Db)	-6,597,722,690.00	-5,914,034,781.00	-683,687,909.00	11.56


ANDRÉS CASTRO FORERO
 Director General


SOLÍA LOZANO CASTRO
 Coordinadora Grupo de Gestión
 Económica y Financiera


LILIAN MATEUS BACCA
 Contadora Pública
 T.P. 51467 - T



Unidad Administrativa Especial de Gestión de Restitución de Tierras Despojadas - Sede Central

Av. Calle 26 N° 85a - 09 (Piso 3, Piso 4, Piso 5.) - Teléfono (571) 3770300, 4279299 - Línea Gratuita Nacional 01 8000 124212


www.restituciondetierras.gov.co - Siganos en: @URestitucion

UNIDAD ADMINISTRATIVA ESPECIAL DE GESTIÓN DE RESTITUCIÓN DE TIERRAS DESPOJADAS
NIT 900.498.879-9
ESTADO DE RESULTADOS COMPARATIVO
ENTRE EL 1º DE ENERO Y EL 30 DE NOVIEMBRE DE LOS AÑOS 2020 Y 2019
Cifras expresadas en pesos (\$) COP

Cód..	CONCEPTO	A NOVIEMBRE 30 DE 2020	A NOVIEMBRE 30 DE 2019	VARIACIÓN ABSOLUTA	VARIACIÓN %
	INGRESOS OPERACIONALES	199,831,336,877.80	190,104,119,447.09	9,727,217,430.71	5.12
41	INGRESOS FISCALES	13,232,431.00	0.00	13,232,431.00	*
4110	No tributarios	13,232,431.00	0.00	13,232,431.00	*
42	VENTA DE BIENES	138,422,630.86	57,277,328.68	81,145,302.18	141.67
4210	Bienes comercializados	138,422,630.86	57,277,328.68	81,145,302.18	141.67
44	OTRAS TRANSFERENCIAS	0.00	266,299,357.94	-266,299,357.94	-100.00
4428	OTRAS TRANSFERENCIAS	0.00	266,299,357.94	-266,299,357.94	-100.00
47	OPERACIONES INTERINSTITUCIONALES	199,679,681,815.94	189,780,542,760.47	9,899,139,055.47	5.22
4705	Fondos Recibidos	196,644,529,694.94	187,082,228,066.47	9,562,301,628.47	5.11
4722	Operaciones sin flujo de efectivo	3,035,152,121.00	2,698,314,694.00	336,837,427.00	12.48
	GASTOS DE ADMINISTRACIÓN Y OPERACIÓN	210,096,120,161.29	180,768,406,032.55	29,327,714,128.74	16.22
51	DE ADMINISTRACIÓN Y OPERACIÓN	179,448,827,450.96	154,875,504,825.76	24,573,322,625.20	15.87
5101	Sueldos y Salarios	21,563,577,827.00	18,807,593,911.88	2,755,983,915.12	14.65
5102	Contribuciones imputadas	19,895,096.00	0.00	19,895,096.00	*
5103	Contribuciones efectivas	5,979,806,185.00	5,489,215,037.00	490,591,148.00	8.94
5104	Aportes sobre la nómina	1,153,701,800.00	1,134,186,300.00	19,515,500.00	1.72
5107	Prestaciones sociales	7,707,849,968.00	6,647,478,454.91	1,060,371,513.09	15.95
5108	Gastos de personal diversos	506,858,546.94	722,961,763.64	-216,103,216.70	-29.89
5111	Generales	142,112,869,028.02	122,074,069,358.33	20,038,799,669.69	16.42
5120	Impuestos, Contribuciones y Tasas	404,269,000.00	0.00	404,269,000.00	*
53	DETERIORO, DEPRECIACIONES, AMORTIZACIONES Y PROVISIONES	11,303,282,071.91	7,625,967,815.97	3,677,314,255.94	48.22
5360	Depreciación de propiedades, planta y equipo	1,824,690,551.23	2,076,566,645.22	-251,876,093.99	-12.13
5366	Amortización de activos intangibles	5,550,771,229.68	5,549,401,170.75	1,370,058.93	0.02
5368	Provisión litigios y demandas	3,927,820,291.00	0.00	3,927,820,291.00	*
55	GASTO PÚBLICO SOCIAL	18,895,753,371.00	17,980,822,950.51	914,930,420.49	5.09
5507	Desarrollo comunitario y bienestar social	18,895,753,371.00	17,980,822,950.51	914,930,420.49	5.09
57	OPERACIONES INTERINSTITUCIONALES	448,257,267.42	286,110,440.31	162,146,827.11	56.67
5720	Operaciones de enlace	448,257,267.42	286,110,440.31	162,146,827.11	56.67
	EXCEDENTE / DÉFICIT OPERACIONAL	-10,264,783,283.49	9,335,713,414.54	-19,600,496,698.03	-209.95
	INGRESOS NO OPERACIONALES	253,862,761.84	337,039,198.76	-83,176,436.92	-24.68
48	OTROS INGRESOS	253,862,761.84	337,039,198.76	-83,176,436.92	-24.68
4802	Financieros	21,382,769.00	60,214,947.23	-38,832,178.23	-64.49
4808	Ingresos diversos	231,508,446.84	276,824,251.53	-45,315,804.69	-16.37
4830	Reversión de las Pérdidas por Deterioro de Valor	971,546.00	0.00	971,546.00	*
	GASTOS NO OPERACIONALES	73,450,530.39	66,714,299.74	6,736,230.65	10.10
58	OTROS GASTOS	73,450,530.39	66,714,299.74	6,736,230.65	10.10
5890	Gastos diversos	73,450,530.39	66,714,299.74	6,736,230.65	10.10
	EXCEDENTE / DÉFICIT NO OPERACIONAL	180,412,231.45	270,324,899.02	-89,912,667.57	-33.26
	EXCEDENTE / DÉFICIT DE ACTIVIDADES ORDINARIAS	(10,084,371,052.04)	9,606,038,313.56	-19,690,409,365.60	-204.98
	EXCEDENTE / DÉFICIT DEL EJERCICIO	(10,084,371,052.04)	9,606,038,313.56	(19,690,409,365.60)	-204.98

* La cuenta no tenía saldo en la vigencia anterior.


ANDRÉS CASTRO FORERO
Director General


SOLÍA LOZANO CASTRO
Coordinadora Grupo de Gestión
Económica y Financiera


LILIAN MATEUS BACCA
Contadora Pública
T.P. 51467 - T

