

Línea Estratégica Uno - Cumplimiento

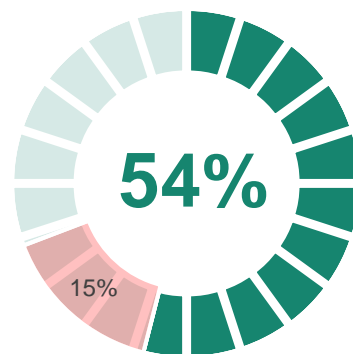
A 15 meses del cierre del PEI nos faltan 22.917 decisiones para cumplir la meta

Meta 1.1: 39.637 Solicitudes decididas que se encuentren habilitadas de inscripción de predios en el RTDAF.



META	39637
AVANCE	16720

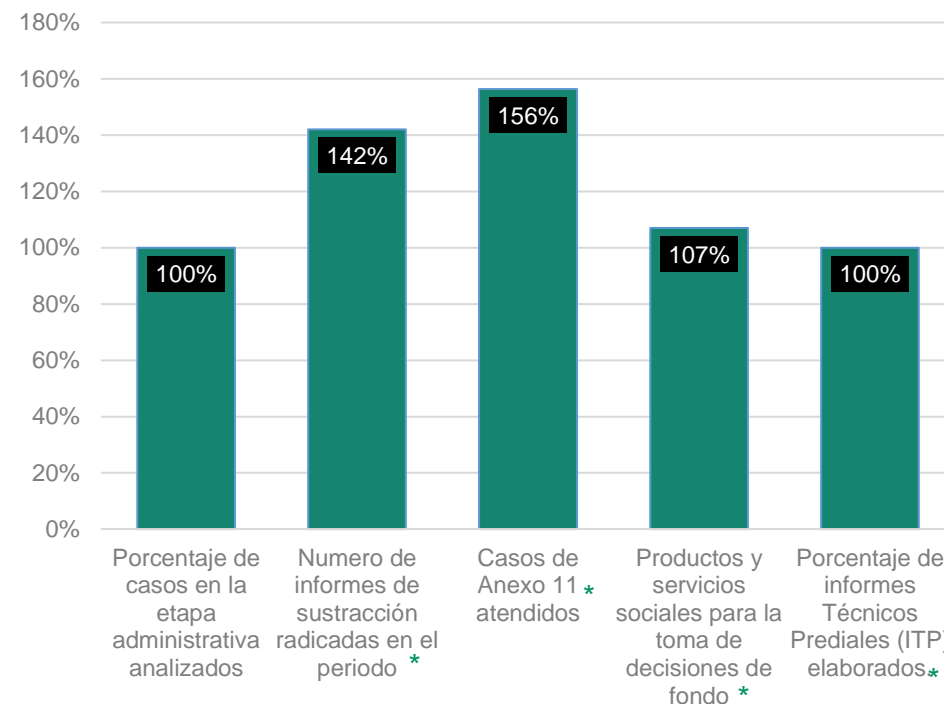
Avance en decisiones de fondo 2021



META	14,574
AVANCE	7.868
AVANCE PROGRAMADO	10,087

Fuente Matriz Intermisional – 30/09/2021

AVANCE PRODUCTOS FINALES



Fuente Sistema de información Strategos – 30/09/2021

\* Información con corte a 31 de agosto de 2021

Fuente: Seguimiento Matriz Intermisional con corte al 30 de Septiembre de 2021

Línea Estratégica Uno - Cumplimiento

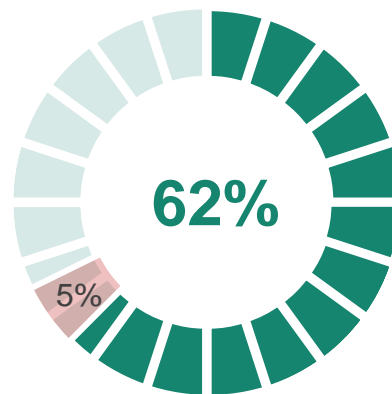
La meta en PEI es un índice, la meta en PA es un valor absoluto.

Meta 1.2: 90% de solicitudes inscritas en el RTDAF presentadas ante jueces.



META	90%
AVANCE	94%

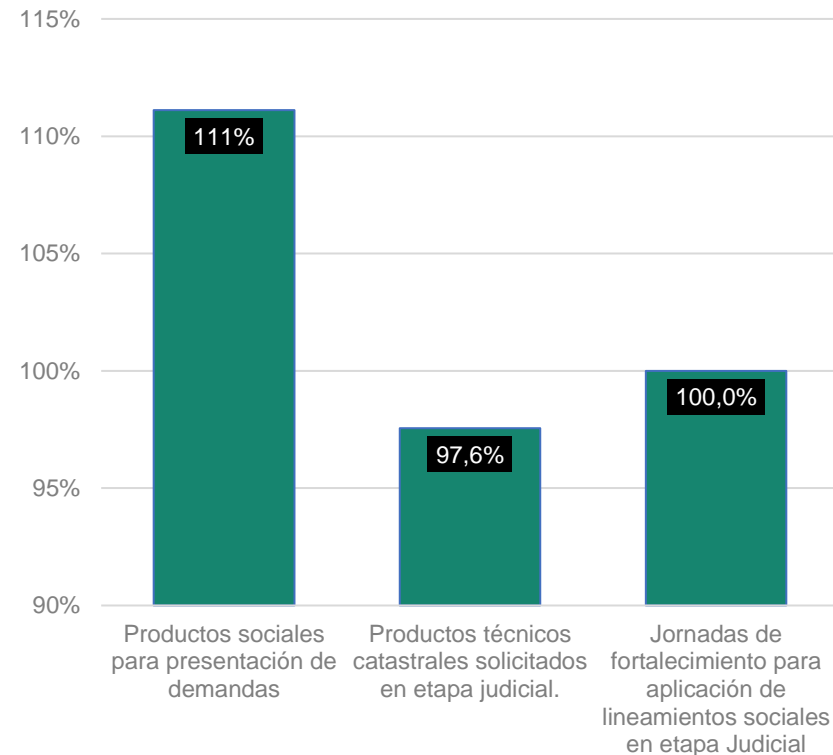
Demandas presentadas 2021



META	5.247
AVANCE	3.277
AVANCE PROGRAMADO	3.553

Fuente Sistema de información Strategos – 30/09/2021

AVANCE PRODUCTOS FINALES



Fuente Sistema de información Strategos – 30/08/2021

Fuente: Sistema Nacional de Evaluación de Gestión y Resultados - SINERGIA corte 30 de septiembre de 2021

Línea Estratégica Uno - Cumplimiento

Los levantamientos colectivos han generado sobrecumplimiento en las metas

Meta 1.3: 10.847 Solicitudes de protección o levantamiento de protección ruta individual RUPTA.



META	10.847
AVANCE	23.199

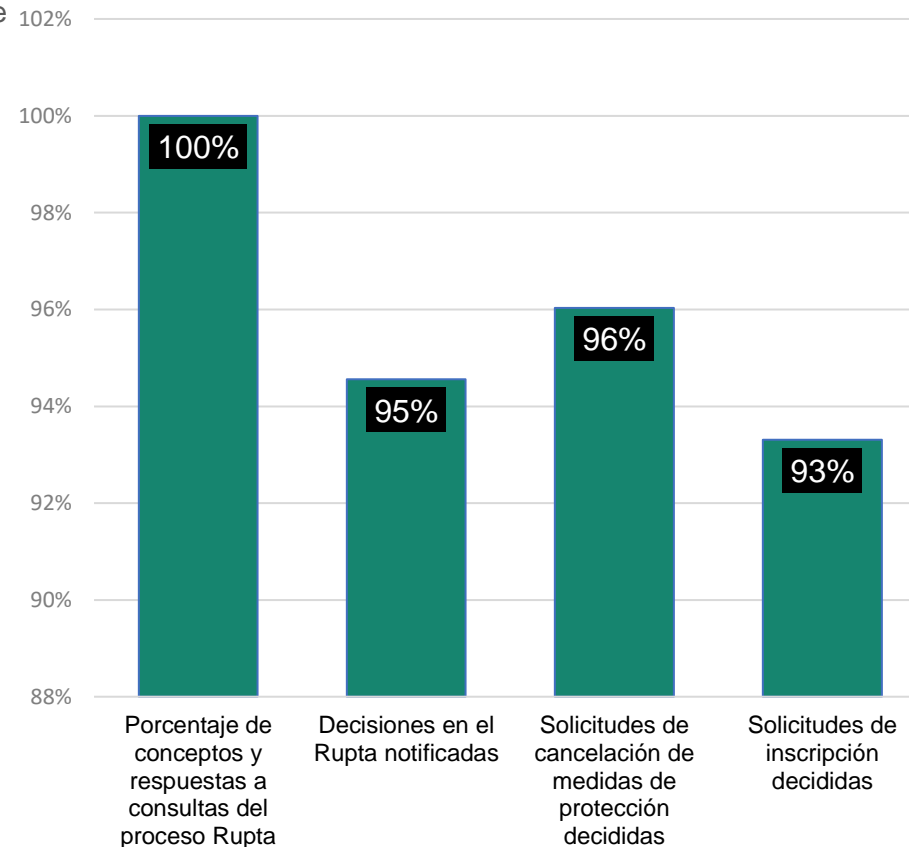
Solicitudes de protección o levantamiento de protección ruta individual RUPTA



META	17855
AVANCE	17067

Fuente: Seguimiento a proyectos de Inversión periodo 01/01/2020 – 30/09/2021

AVANCE PRODUCTOS FINALES



Fuente Sistema de información Strategos – 31/08/2021

Fuente: Seguimiento a proyectos de Inversión periodo 01/01/2020 – 30/09/2021

## Línea Estratégica 1: **Cumplimiento** - Incrementar la eficacia de las etapas administrativa y judicial de la ruta individual y del proceso RUPTA

### Meta 1.1: 39.637 Solicitudes decididas que se encuentren habilitadas de inscripción de predios en el RTDAF.

- Se cuenta con una estimación trimestral de la meta de decisiones de fondo.
- El reporte actual **está 15%** por debajo de la meta estimada con corte a septiembre.

### Meta 1.2: 90% de solicitudes inscritas en el RTDAF presentadas ante jueces.

- La contactabilidad representa un reto para la consolidación de los insumos para las demandas.
- El avance a septiembre en la presentación de **demandas** se encuentra **5% debajo** del avance programado.

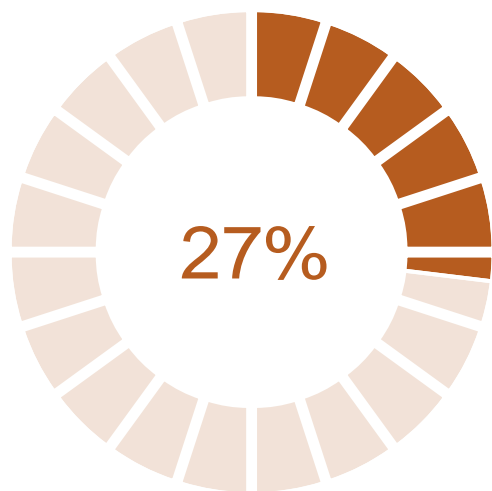
### Meta 1.3: 10.847 Solicitudes de protección o levantamiento de protección ruta individual RUPTA.

- El levantamiento colectivo de las medidas ocasiona sobrecumplimiento en las metas.
- Difícil contactabilidad con solicitantes y demoras en respuestas de otras instituciones han afectado al proceso.
- Cuellos de botella en la recolección de pruebas catastrales (Meta – Córdoba).

Línea Estratégica Dos - Enfoque Étnico

A 15 meses del cierre del PEI nos falta adoptar 190 informes de caracterización

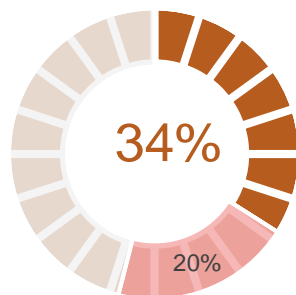
Meta 2.1: 260 Solicitudes de comunidades étnicas decididas.



META	260
AVANCE	70

Fuente: Dirección de Asuntos Étnicos 01/01/2020 – 30/09//2021

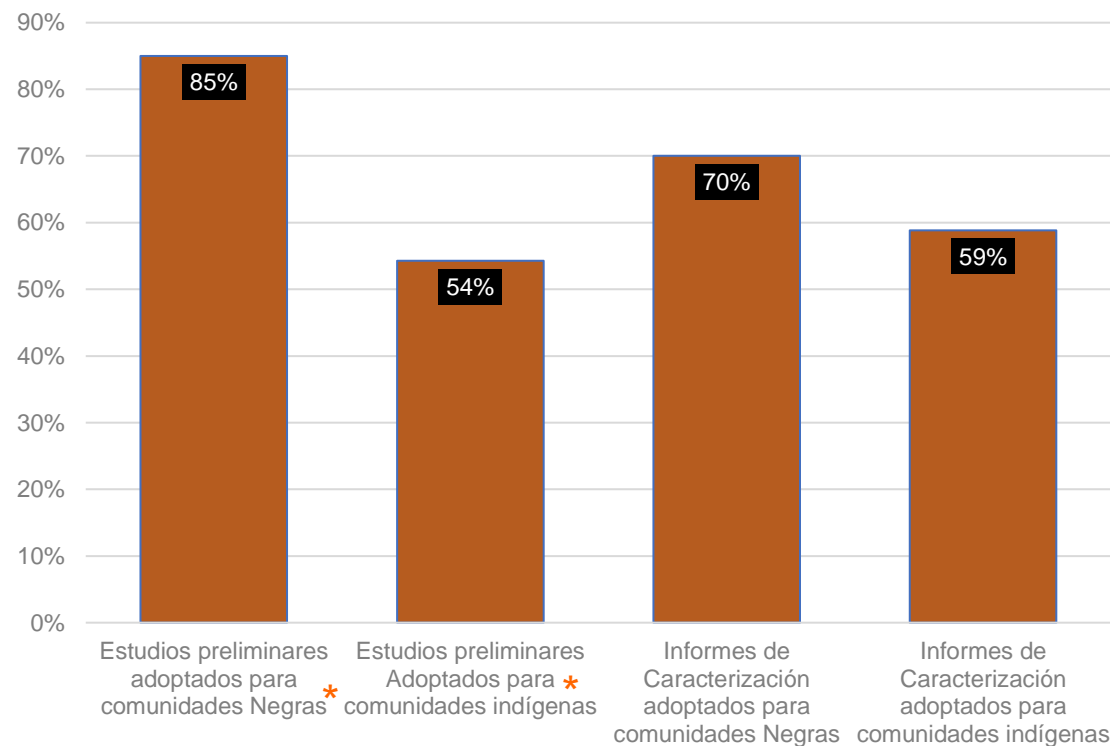
Avance en decisiones de fondo 2021



META	50
AVANCE	17
AVANCE PROGRAMADO	27

Fuente: Seguimiento a proyectos de Inversión periodo 01/01/2021 – 30/09//2021

AVANCE PRODUCTOS FINALES



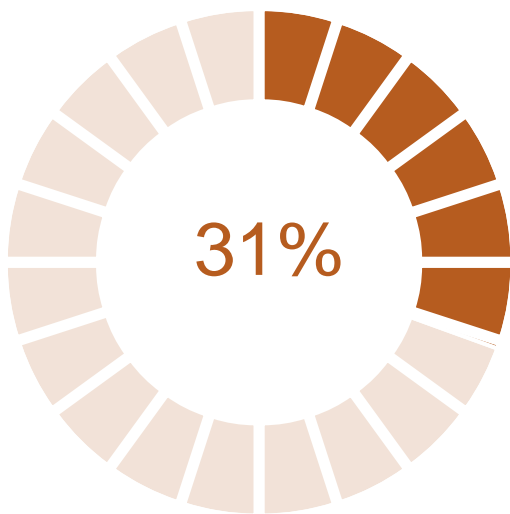
Fuente Sistema de información Strategos – 30/09/2021

\*Corte de información disponible Agosto 2021

Línea Estratégica Dos - Enfoque Étnico

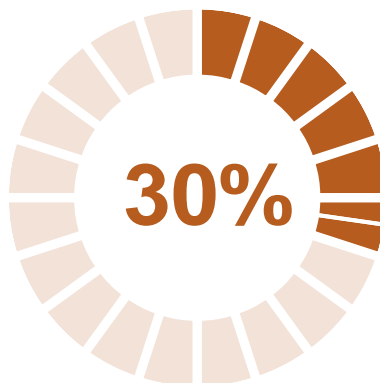
A 15 meses del cierre del PEI nos falta presentar 173 demandas étnicas

Meta 2.2: 249 Demandas de restitución de derechos territoriales de los grupos étnicos presentadas ante jueces especializados.



META	249
AVANCE	76

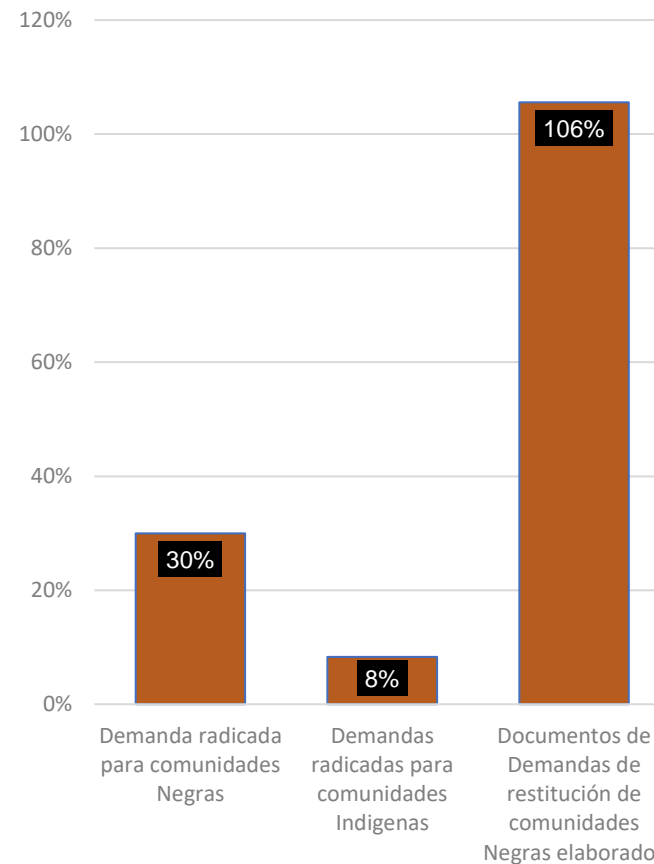
Demandas presentadas 2021



META	50
AVANCE	15
AVANCE PROGRAMADO	10

Fuente: Seguimiento a proyectos de Inversión periodo 01/01/2021 – 30/09//2021

AVANCE PRODUCTOS FINALES



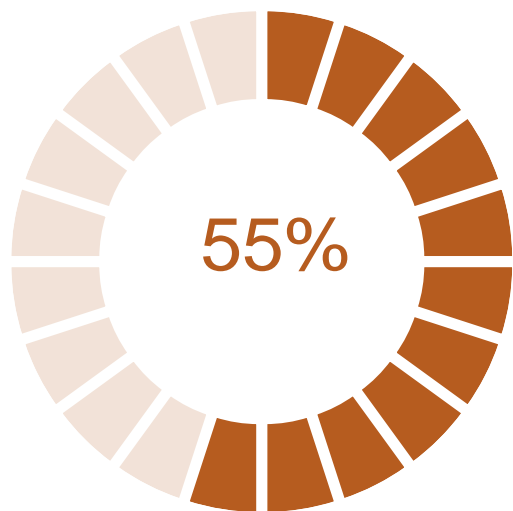
Fuente Sistema de información Strategos – 30/08/2021

Fuente: Fuente: Dirección de Asuntos Étnicos 01/01/2020 – 30/09//2021

Línea Estratégica Dos - Enfoque Étnico

Se recomienda revisar la adopción de los EP de comunidades indígenas

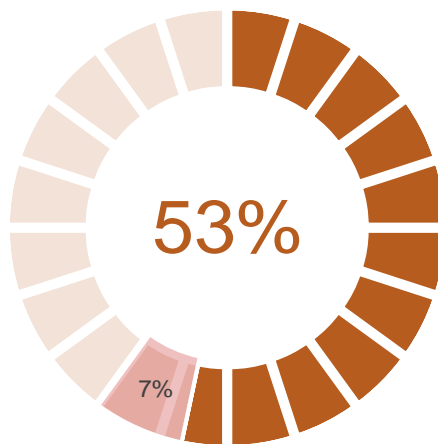
Meta 2.3: 186 Solicitudes de protección o levantamiento de protección ruta étnica RUPTA.



META	186
AVANCE	102

Fuente: Seguimiento a proyectos de Inversión periodo 01/01/2020 – 30/09/2021

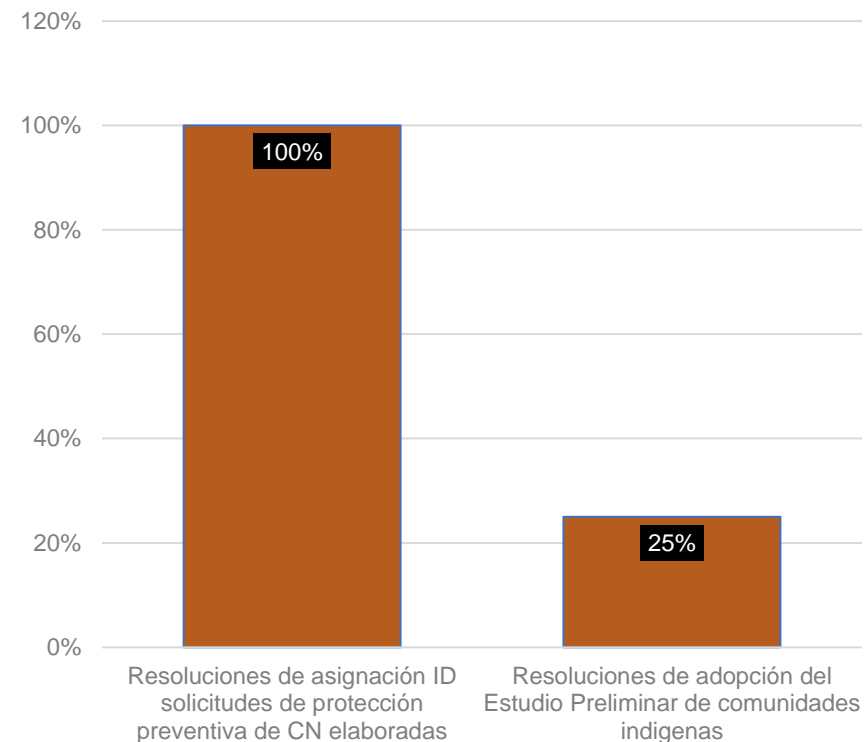
Avance Rupta étnico



META	60
AVANCE	32
AVANCE PROGRAMADO	36

Fuente: Seguimiento a proyectos de Inversión periodo 30/09/2021

AVANCE PRODUCTOS FINALES



Fuente Sistema de información Strategos – 30/08/2021

## Línea Estratégica 2: Enfoque étnico - Fortalecer la ruta colectiva

### Meta 2.1: 260 Solicitudes de comunidades étnicas decididas.

- Las metas de la DAE tuvieron que ser ajustadas para alinearse con los compromisos establecidos en la matriz PAS (Conpes 4031).
- La adopción de algunos informes de caracterización se ha realizado antes de lo programado.

### Meta 2.2: 249 Demandas de restitución de derechos territoriales de los grupos étnicos presentadas ante jueces especializados.

- La DAE replanteó la territorialización de algunas metas.
- La presentación de demandas a corte de septiembre tenía programada una meta de 10 y se han llevado a cabo 15.

### Meta 2.3: 186 Solicitudes de protección o levantamiento de protección ruta étnica RUPTA.

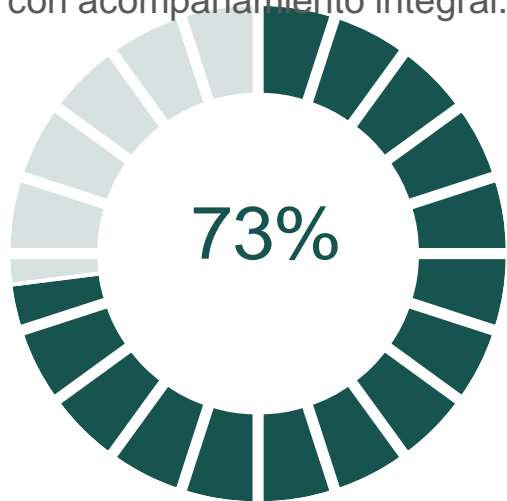
- La DT Putumayo que tiene gran parte de la meta de RUPTA-ÉTNICO, ha avanzado en 6 EP de 37 programados con corte septiembre. Se manifiesta demoras en las revisiones.



Línea Estratégica Tres - Impacto

Los proyectos productivos no presentan alerta

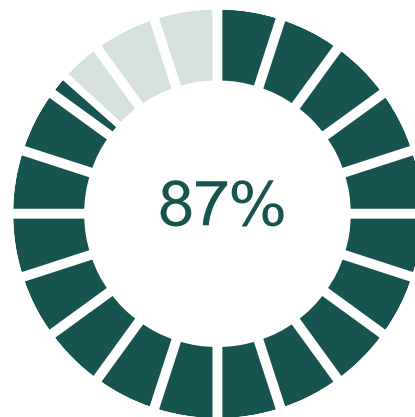
Meta 3.1: 1.530 Proyectos productivos ejecutados en el marco de la restitución de tierras. y Meta 3.3: 1.530 Familias beneficiadas con acompañamiento integral.



META	1530
AVANCE	1117

Fuente: Seguimiento a proyectos de Inversión periodo 01/01/2020 – 30/09/2021

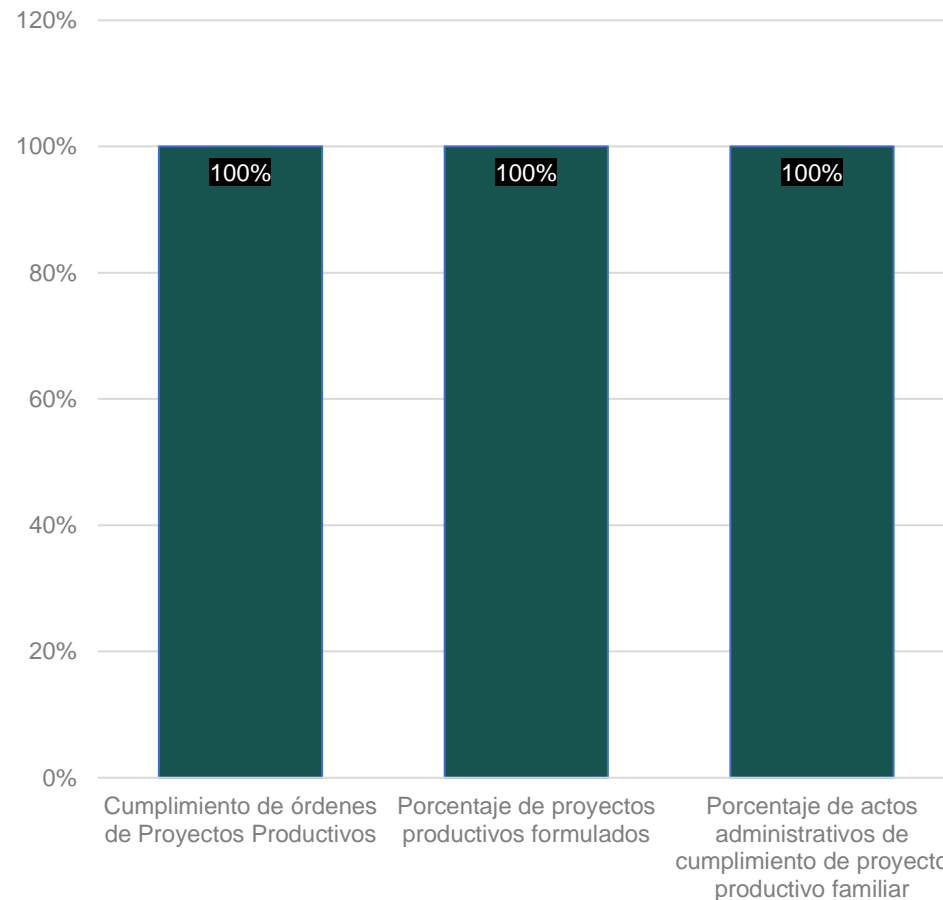
Proyectos productivos ejecutados en el marco de la restitución de tierras en 2021



Meta	554
Avance	481
Avance programado	480

Fuente: Seguimiento a proyectos de Inversión periodo 01/01/2021 – 30/09/2021

AVANCE PRODUCTOS FINALES

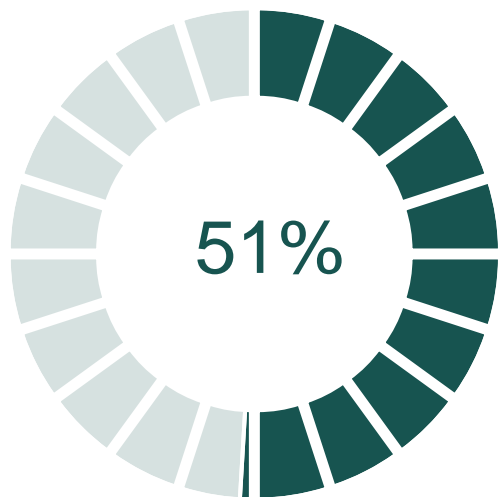


Fuente Sistema de información Strategos – 30/09/2021

Línea Estratégica Tres - Impacto

Se evidencia un repunte en la ejecución de la meta de predios entregados

Meta 3.2: 3.255 Predios entregados y/o compensados en cumplimiento de fallos judiciales de restitución de tierras.



META	3,255
AVANCE	1,658

Fuente: Seguimiento a proyectos de Inversión periodo 01/01/2020 – 30/09/2021

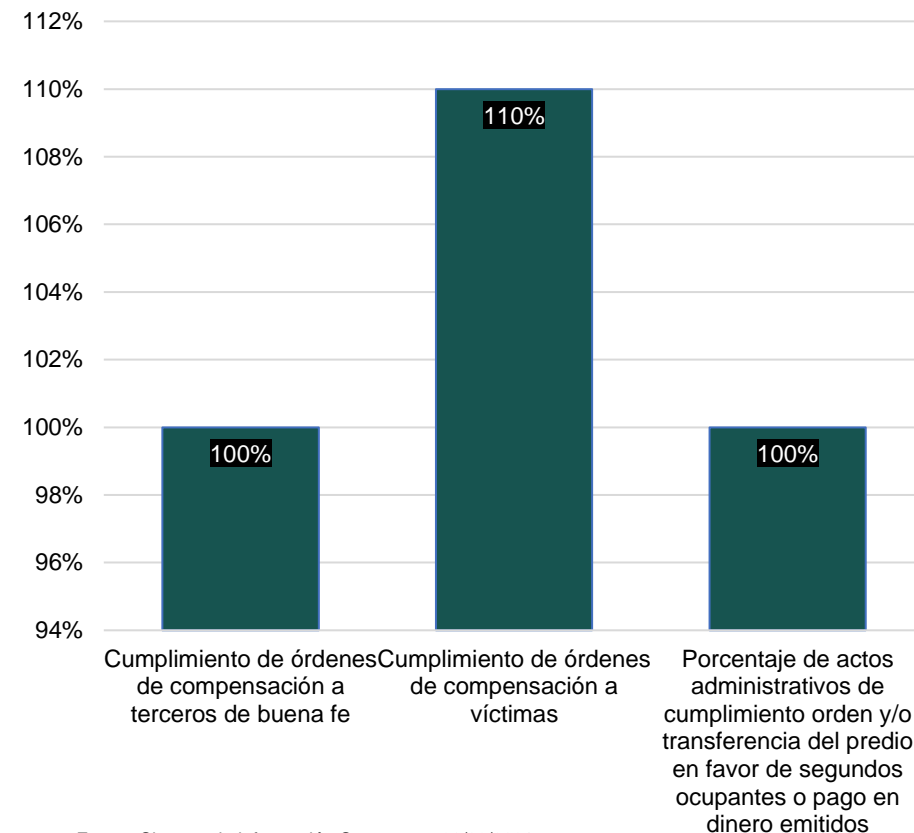
Predios entregados y/o compensados en cumplimiento de fallos judiciales de restitución de tierras en 2021



META	1.085
AVANCE	1.026

Fuente: Seguimiento a proyectos de Inversión 30/09/2021

AVANCE PRODUCTOS FINALES



Fuente Sistema de información Strategos – 30/09/2021

### Línea Estratégica 3: **Impacto** - Contribuir al desarrollo en el territorio

**Meta 3.1: 1.530 Proyectos productivos ejecutados en el marco de la restitución de tierras y Meta 3.3: 1.530 Familias beneficiadas con acompañamiento integral**

- Se redistribuyó la meta de proyectos productivos entre las direcciones territoriales
- Pese a las dificultades relacionadas con las salidas a terreno, la meta de proyectos productivos actualmente supera lo programado para el corte de septiembre 2021.

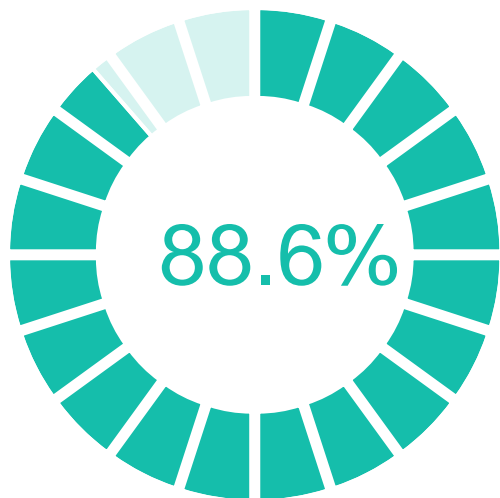
**Meta 3.2: 3.255 Predios entregados y/o compensados en cumplimiento de fallos judiciales de restitución de tierras.**

- Respecto a esta meta se evidencia un repunte en este trimestre alcanzando el 95% de lo programado para la vigencia.
- Se cuenta con una app para que los abogados lleven el control de los casos, permite bajar reportes en cualquier momento para suministrar información al MADR.

Línea Estratégica Cuatro - Gestión

Este año subimos 3,27 puntos en el FURAG.

Meta 4: Mejorar el índice del desempeño institucional en el marco del FURAG, alcanzando una calificación de 90,8 puntos.

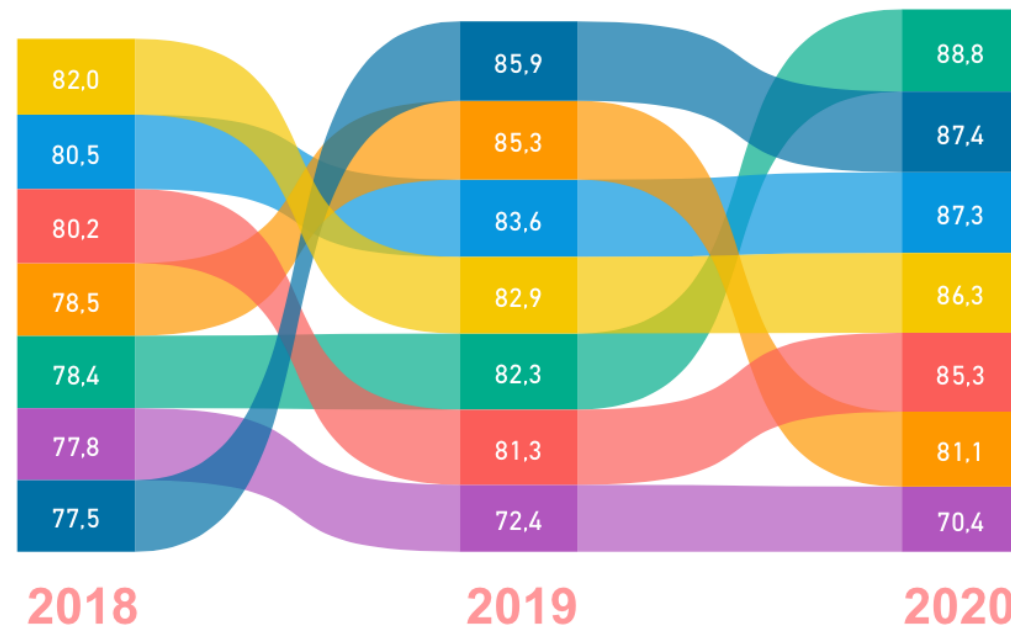


META	90.8%
AVANCE	88.6%

Fuente: Formulario Único de Reporte de Avance en la Gestión FURAG

II. Índices de las dimensiones de gestión y desempeño

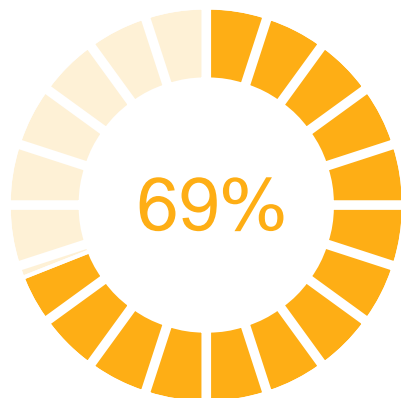
- Talento Humano
- Direccionamiento y Planeación
- Gestión para Resultados
- Evaluación de Resultados
- Información y Comunicación
- Gestión del Conocimiento
- Control Interno



Línea Estratégica Cinco - Desafíos Digitales

La metodología de las capacitaciones ha permitido impactar un número mayor al planteado en la meta

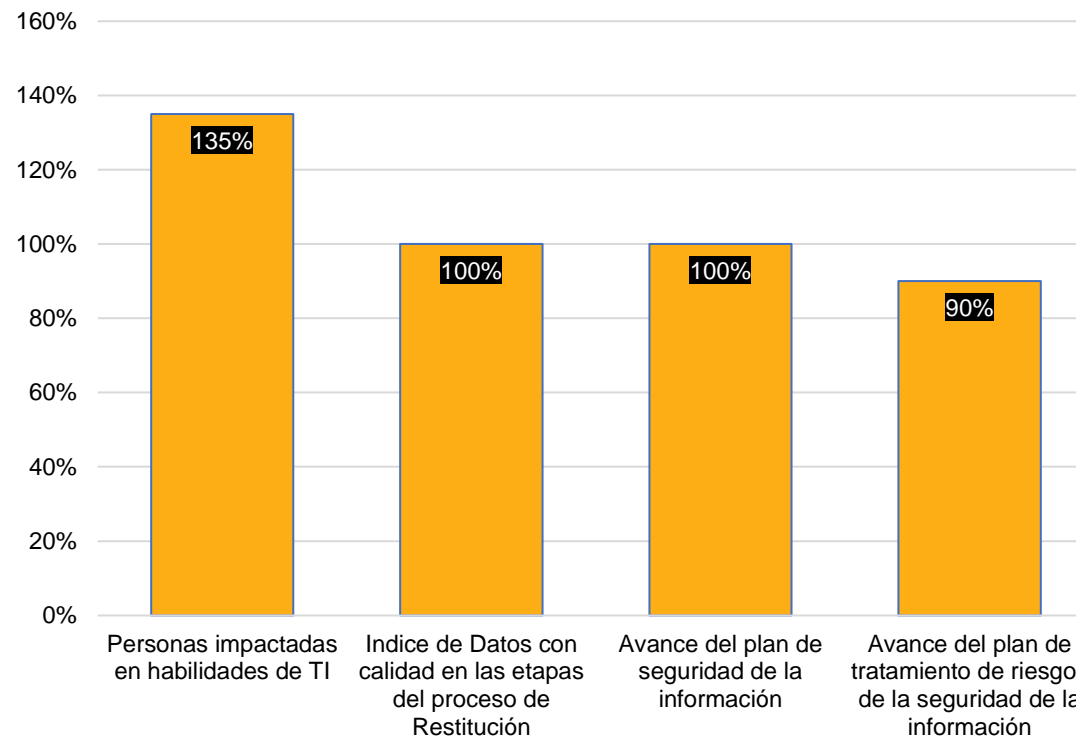
Meta 5: Cumplir con el 100% de las metas del Plan Estratégico de Tecnología e Información - PETI.



META	100%
AVANCE	69%

Fuente Sistema de información Strategos – 30/09/2021

AVANCE PRODUCTOS FINALES



Fuente Sistema de información Strategos – 30/09/2021

## Línea Estratégica 5: Desafíos Digitales - Apropiar la transformación digital

- Se han capacitado 405 personas de 300 programadas con corte a septiembre de 2021 generando un sobrecumplimiento de **135%**
- Se sigue presentando el fenómeno de alta inscripción en entrenamientos y baja asistencia a los mismos, la OTI trabaja en estrategias de interacción a través de apps para fortalecer este aspecto.
- Para mejorar la calidad es necesario realizar actividades de corrección de datos en el indicador de **polígono inconsistente** y **documentos de identificación del solicitante**.





UNIDAD  
DE RESTITUCIÓN  
DE TIERRAS

**GRACIAS**



El campo  
es de todos

Minagricultura